

BOLSA MEXICANA DE VALORES, S.A.B. DE C.V.

CLAVE DE COTIZACIÓN: VWLEASE

TRIMESTRE: 02 AÑO: 2014

VOLKSWAGEN LEASING, S.A. DE C.V.

ESTADOS DE SITUACIÓN FINANCIERA

AL 30 DE JUNIO DE 2014 Y 31 DE DICIEMBRE DE 2013

SIN CONSOLIDAR

(MILES DE PESOS)

Impresión Preliminar

| REF             | CUENTA / SUBCUENTA                                    | CIERRE PERIODO ACTUAL | CIERRE AÑO ANTERIOR |
|-----------------|---|-----------------------|---------------------|
|                 |   | IMPORTE               | IMPORTE             |
| <b>10000000</b> | <b>ACTIVOS TOTALES</b>                                | <b>24,487,186</b>     | <b>22,535,335</b>   |
| <b>11000000</b> | <b>ACTIVOS CIRCULANTES</b>                            | <b>23,789,879</b>     | <b>21,760,446</b>   |
| 11010000        | EFFECTIVO Y EQUIVALENTES DE EFFECTIVO                 | 67,081                | 227,509             |
| 11020000        | INVERSIONES A CORTO PLAZO                             | 0                     | 0                   |
| 11020010        | INSTRUMENTOS FINANCIEROS DISPONIBLES PARA SU VENTA    | 0                     | 0                   |
| 11020020        | INSTRUMENTOS FINANCIEROS PARA NEGOCIACIÓN             | 0                     | 0                   |
| 11020030        | INSTRUMENTOS FINANCIEROS CONSERVADOS A SU VENCIMIENTO | 0                     | 0                   |
| 11030000        | CLIENTES (NETO)                                       | 23,279,673            | 21,155,069          |
| 11030010        | CLIENTES  | 25,479,668            | 23,161,021          |
| 11030020        | ESTIMACIÓN PARA CUENTAS INCOBRABLES                   | -2,199,995            | -2,005,952          |
| 11040000        | OTRAS CUENTAS POR COBRAR (NETO)                       | 228,597               | 193,731             |
| 11040010        | OTRAS CUENTAS POR COBRAR                              | 228,597               | 193,731             |
| 11040020        | ESTIMACIÓN PARA CUENTAS INCOBRABLES                   | 0                     | 0                   |
| 11050000        | INVENTARIOS   | 30,542                | 27,020              |
| 11051000        | ACTIVOS BIOLÓGICOS CIRCULANTES                        | 0                     | 0                   |
| 11060000        | OTROS ACTIVOS CIRCULANTES                             | 183,986               | 157,117             |
| 11060010        | PAGOS ANTICIPADOS                                     | 139,854               | 146,602             |
| 11060020        | INSTRUMENTOS FINANCIEROS DERIVADOS                    | 0                     | 0                   |
| 11060030        | ACTIVOS MANTENIDOS PARA SU VENTA                      | 0                     | 0                   |
| 11060050        | DERECHOS Y LICENCIAS                                  | 0                     | 0                   |
| 11060060        | OTROS   | 44,132                | 10,515              |
| <b>12000000</b> | <b>ACTIVOS NO CIRCULANTES</b>                         | <b>697,307</b>        | <b>774,889</b>      |
| 12010000        | CUENTAS POR COBRAR (NETO)                             | 0                     | 0                   |
| 12020000        | INVERSIONES   | 0                     | 0                   |
| 12020010        | INVERSIONES EN ASOCIADAS Y NEGOCIOS CONJUNTOS         | 0                     | 0                   |
| 12020020        | INVERSIONES CONSERVADAS A SU VENCIMIENTO              | 0                     | 0                   |
| 12020030        | INVERSIONES DISPONIBLES PARA SU VENTA                 | 0                     | 0                   |
| 12020040        | OTRAS INVERSIONES                                     | 0                     | 0                   |
| 12030000        | PROPIEDADES, PLANTA Y EQUIPO (NETO)                   | 142,403               | 146,968             |
| 12030010        | INMUEBLES   | 111,097               | 111,097             |
| 12030020        | MAQUINARIA Y EQUIPO INDUSTRIAL                        | 0                     | 0                   |
| 12030030        | OTROS EQUIPOS   | 83,084                | 99,012              |
| 12030040        | DEPRECIACIÓN ACUMULADA                                | -51,778               | -63,141             |
| 12030050        | CONSTRUCCIONES EN PROCESO                             | 0                     | 0                   |
| 12040000        | PROPIEDADES DE INVERSIÓN                              | 22,153                | 31,944              |
| 12050000        | ACTIVOS BIOLÓGICOS NO CIRCULANTES                     | 0                     | 0                   |
| 12060000        | ACTIVOS INTANGIBLES (NETO)                            | 0                     | 0                   |
| 12060010        | CRÉDITO MERCANTIL                                     | 0                     | 0                   |
| 12060020        | MARCAS  | 0                     | 0                   |
| 12060030        | DERECHOS Y LICENCIAS                                  | 0                     | 0                   |
| 12060031        | CONCESIONES   | 0                     | 0                   |
| 12060040        | OTROS ACTIVOS INTANGIBLES                             | 0                     | 0                   |
| 12070000        | ACTIVOS POR IMPUESTOS DIFERIDOS                       | 532,751               | 595,977             |
| 12080000        | OTROS ACTIVOS NO CIRCULANTES                          | 0                     | 0                   |
| 12080001        | PAGOS ANTICIPADOS                                     | 0                     | 0                   |
| 12080010        | INSTRUMENTOS FINANCIEROS DERIVADOS                    | 0                     | 0                   |
| 12080020        | BENEFICIOS A EMPLEADOS                                | 0                     | 0                   |
| 12080021        | ACTIVOS MANTENIDOS PARA SU VENTA                      | 0                     | 0                   |
| 12080040        | CARGOS DIFERIDOS (NETO)                               | 0                     | 0                   |
| 12080050        | OTROS   | 0                     | 0                   |
| <b>20000000</b> | <b>PASIVOS TOTALES</b>                                | <b>21,241,040</b>     | <b>19,712,459</b>   |
| <b>21000000</b> | <b>PASIVOS CIRCULANTES</b>                            | <b>12,586,054</b>     | <b>13,096,641</b>   |
| 21010000        | CRÉDITOS BANCARIOS                                    | 4,580,000             | 3,520,000           |
| 21020000        | CRÉDITOS BURSÁTILES                                   | 5,827,949             | 7,706,452           |
| 21030000        | OTROS PASIVOS CON COSTO                               | 547,646               | 539,035             |
| 21040000        | PROVEEDORES   | 403,321               | 388,477             |
| 21050000        | IMPUESTOS POR PAGAR                                   | 694,063               | 490,029             |
| 21050010        | IMPUESTOS A LA UTILIDAD POR PAGAR                     | 99,799                | 0                   |
| 21050020        | OTROS IMPUESTOS POR PAGAR                             | 594,264               | 490,029             |
| 21060000        | OTROS PASIVOS CIRCULANTES                             | 533,075               | 452,648             |

BOLSA MEXICANA DE VALORES, S.A.B. DE C.V.

CLAVE DE COTIZACIÓN: **VWLEASE**

TRIMESTRE: **02** AÑO: **2014**

**VOLKSWAGEN LEASING, S.A. DE C.V.**

**ESTADOS DE SITUACIÓN FINANCIERA**

AL 30 DE JUNIO DE 2014 Y 31 DE DICIEMBRE DE 2013

**SIN CONSOLIDAR**

**(MILES DE PESOS)**

**Impresión Preliminar**

| REF             | CUENTA / SUBCUENTA   | CIERRE PERIODO ACTUAL | CIERRE AÑO ANTERIOR |
|-----------------|--|-----------------------|---------------------|
|                 |  | IMPORTE               | IMPORTE             |
| 21060010        | INTERESES POR PAGAR  | 24,108                | 27,426              |
| 21060020        | INSTRUMENTOS FINANCIEROS DERIVADOS   | 0                     | 0                   |
| 21060030        | INGRESOS DIFERIDOS   | 0                     | 0                   |
| 21060050        | BENEFICIOS A EMPLEADOS   | 0                     | 0                   |
| 21060060        | PROVISIONES  | 135,153               | 138,447             |
| 21060061        | PASIVOS RELACIONADOS CON ACTIVOS MANTENIDOS PARA SU VENTA CIRCULANTES          | 0                     | 0                   |
| 21060080        | OTROS  | 373,814               | 286,775             |
| <b>22000000</b> | <b>PASIVOS NO CIRCULANTES</b>  | <b>8,654,986</b>      | <b>6,615,818</b>    |
| 22010000        | CRÉDITOS BANCARIOS   | 0                     | 0                   |
| 22020000        | CRÉDITOS BURSÁTILES  | 8,500,000             | 6,500,000           |
| 22030000        | OTROS PASIVOS CON COSTO  | 0                     | 0                   |
| 22040000        | PASIVOS POR IMPUESTOS DIFERIDOS  | 0                     | 0                   |
| 22050000        | OTROS PASIVOS NO CIRCULANTES   | 154,986               | 115,818             |
| 22050010        | INSTRUMENTOS FINANCIEROS DERIVADOS   | 55,114                | 31,299              |
| 22050020        | INGRESOS DIFERIDOS   | 40,358                | 29,079              |
| 22050040        | BENEFICIOS A EMPLEADOS   | 0                     | 0                   |
| 22050050        | PROVISIONES  | 59,514                | 55,440              |
| 22050051        | PASIVOS RELACIONADOS CON ACTIVOS MANTENIDOS PARA SU VENTA NO CIRCULANTES       | 0                     | 0                   |
| 22050070        | OTROS  | 0                     | 0                   |
| <b>30000000</b> | <b>CAPITAL CONTABLE</b>  | <b>3,246,146</b>      | <b>2,822,876</b>    |
| 30030000        | CAPITAL SOCIAL   | 522,475               | 522,475             |
| 30040000        | ACCIONES RECOMPRADAS   | 0                     | 0                   |
| 30050000        | PRIMA EN EMISIÓN DE ACCIONES   | 0                     | 0                   |
| 30060000        | APORTACIONES PARA FUTUROS AUMENTOS DE CAPITAL                                  | 0                     | 0                   |
| 30070000        | OTRO CAPITAL CONTRIBUIDO   | 0                     | 0                   |
| 30080000        | UTILIDADES RETENIDAS (PERDIDAS ACUMULADAS)                                     | 2,762,251             | 2,322,310           |
| 30080010        | RESERVA LEGAL  | 104,495               | 104,495             |
| 30080020        | OTRAS RESERVAS   | 0                     | 0                   |
| 30080030        | RESULTADOS DE EJERCICIOS ANTERIORES  | 2,217,815             | 1,430,431           |
| 30080040        | RESULTADO DEL EJERCICIO  | 439,941               | 787,384             |
| 30080050        | OTROS  | 0                     | 0                   |
| 30090000        | OTROS RESULTADOS INTEGRALES ACUMULADOS (NETOS DE IMPUESTOS)                    | -38,580               | -21,909             |
| 30090010        | GANANCIAS POR REVALUACIÓN DE PROPIEDADES                                       | 0                     | 0                   |
| 30090020        | GANANCIAS (PERDIDAS) ACTUARIALES POR OBLIGACIONES LABORALES                    | 0                     | 0                   |
| 30090030        | RESULTADO POR CONVERSIÓN DE MONEDAS EXTRANJERAS                                | 0                     | 0                   |
| 30090040        | CAMBIOS EN LA VALUACIÓN DE ACTIVOS FINANCIEROS DISPONIBLES PARA SU VENTA       | 0                     | 0                   |
| 30090050        | CAMBIOS EN LA VALUACIÓN DE INSTRUMENTOS FINANCIEROS DERIVADOS                  | -38,580               | -21,909             |
| 30090060        | CAMBIOS EN EL VALOR RAZONABLE DE OTROS ACTIVOS                                 | 0                     | 0                   |
| 30090070        | PARTICIPACIÓN EN OTROS RESULTADOS INTEGRALES DE ASOCIADAS Y NEGOCIOS CONJUNTOS | 0                     | 0                   |
| 30090080        | OTROS RESULTADOS INTEGRALES  | 0                     | 0                   |

BOLSA MEXICANA DE VALORES, S.A.B. DE C.V.

CLAVE DE COTIZACIÓN: **VWLEASE**

TRIMESTRE: **02** AÑO: **2014**

**VOLKSWAGEN LEASING, S.A. DE C.V.**

**ESTADOS DE SITUACIÓN FINANCIERA  
DATOS INFORMATIVOS**

AL 30 DE JUNIO DE 2014 Y 31 DE DICIEMBRE DE 2013

(MILES DE PESOS)

**SIN CONSOLIDAR  
Impresión Preliminar**

| REF      | CONCEPTOS                                   | CIERRE PERIODO ACTUAL | CIERRE AÑO ANTERIOR |
|----------|---|-----------------------|---------------------|
|          |   | IMPORTE               | IMPORTE             |
| 91000010 | PASIVOS MONEDA EXTRANJERA CORTO PLAZO       | 47                    | 47                  |
| 91000020 | PASIVOS MONEDA EXTRANJERA LARGO PLAZO       | 0                     | 0                   |
| 91000030 | CAPITAL SOCIAL NOMINAL                      | 522,475               | 522,475             |
| 91000040 | CAPITAL SOCIAL POR ACTUALIZACIÓN            | 0                     | 0                   |
| 91000050 | FONDOS PARA PENSIONES Y PRIMA DE ANTIGÜEDAD | 0                     | 0                   |
| 91000060 | NUMERO DE FUNCIONARIOS (*)                  | 0                     | 0                   |
| 91000070 | NUMERO DE EMPLEADOS (*)                     | 0                     | 0                   |
| 91000080 | NUMERO DE OBREROS (*)                       | 0                     | 0                   |
| 91000090 | NUMERO DE ACCIONES EN CIRCULACIÓN (*)       | 522,475               | 522,475             |
| 91000100 | NUMERO DE ACCIONES RECOMPRADAS (*)          | 0                     | 0                   |
| 91000110 | EFFECTIVO RESTRINGIDO (1)                   | 0                     | 0                   |
| 91000120 | DEUDA DE ASOCIADAS GARANTIZADA              | 0                     | 0                   |

(1) ESTE CONCEPTO SE DEBERÁ LLENAR CUANDO SE HAYAN OTORGADO GARANTÍAS QUE AFECTEN EL EFECTIVO Y EQUIVALENTE DE EFECTIVO

(\*) DATOS EN UNIDADES

# BOLSA MEXICANA DE VALORES, S.A.B. DE C.V.

CLAVE DE COTIZACIÓN: **VWLEASE**  
**VOLKSWAGEN LEASING, S.A. DE C.V.**

TRIMESTRE: **02** AÑO: **2014**

## ESTADOS DE RESULTADOS

**SIN CONSOLIDAR**

POR LOS PERIODOS DE SEIS Y TRES MESES TERMINADOS AL 30 DE JUNIO DE 2014 Y 2013

(MILES DE PESOS)

Impresión Preliminar

| REF             | CUENTA / SUBCUENTA  | AÑO ACTUAL       |                | AÑO ANTERIOR     |                 |
|-----------------|---|------------------|----------------|------------------|-----------------|
|                 |   | ACUMULADO        | TRIMESTRE      | ACUMULADO        | TRIMESTRE       |
| <b>40010000</b> | <b>INGRESOS NETOS</b>   | <b>1,844,287</b> | <b>939,352</b> | <b>1,510,723</b> | <b>785,993</b>  |
| 40010010        | SERVICIOS   | 0                | 0              | 0                | 0               |
| 40010020        | VENTA DE BIENES   | 64,359           | 33,345         | 55,681           | 34,116          |
| 40010030        | INTERESES   | 1,543,609        | 789,451        | 1,251,901        | 651,893         |
| 40010040        | REGALIAS  | 0                | 0              | 0                | 0               |
| 40010050        | DIVIDENDOS  | 0                | 0              | 0                | 0               |
| 40010060        | ARRENDAMIENTO   | 8,868            | 4,690          | 5,416            | 2,966           |
| 40010061        | CONSTRUCCIÓN  | 0                | 0              | 0                | 0               |
| 40010070        | OTROS   | 227,451          | 111,866        | 197,725          | 97,018          |
| <b>40020000</b> | <b>COSTO DE VENTAS</b>  | <b>952,251</b>   | <b>445,550</b> | <b>671,793</b>   | <b>385,080</b>  |
| 40021000        | UTILIDAD (PÉRDIDA) BRUTA  | 892,036          | 493,802        | 838,930          | 400,913         |
| <b>40030000</b> | <b>GASTOS GENERALES</b>   | <b>273,993</b>   | <b>129,235</b> | <b>293,694</b>   | <b>146,716</b>  |
| <b>40040000</b> | <b>UTILIDAD (PÉRDIDA) ANTES DE OTROS INGRESOS Y GASTOS, NETO</b>    | <b>618,043</b>   | <b>364,567</b> | <b>545,236</b>   | <b>254,197</b>  |
| <b>40050000</b> | <b>OTROS INGRESOS Y (GASTOS), NETO</b>                              | <b>-9,009</b>    | <b>-60,347</b> | <b>-148,185</b>  | <b>-239,288</b> |
| <b>40060000</b> | <b>UTILIDAD (PÉRDIDA) DE OPERACIÓN (*)</b>                          | <b>609,034</b>   | <b>304,220</b> | <b>397,051</b>   | <b>14,909</b>   |
| 40070000        | INGRESOS FINANCIEROS  | 1,234            | 679            | 188              | 188             |
| 40070010        | INTERESES GANADOS   | 0                | 0              | 0                | 0               |
| 40070020        | UTILIDAD POR FLUCTUACIÓN CAMBIARIA, NETO                            | 1,234            | 0              | 188              | 0               |
| 40070030        | UTILIDAD POR DERIVADOS, NETO  | 0                | 0              | 0                | 0               |
| 40070040        | UTILIDAD POR CAMBIOS EN VALOR RAZONABLE DE INSTRUMENTOS FINANCIEROS | 0                | 0              | 0                | 0               |
| 40070050        | OTROS INGRESOS FINANCIEROS  | 0                | 679            | 0                | 188             |
| 40080000        | GASTOS FINANCIEROS  | 158              | 0              | 2,530            | -223            |
| 40080010        | INTERESES DEVENGADOS A CARGO  | 0                | 0              | 0                | 0               |
| 40080020        | PÉRDIDA POR FLUCTUACIÓN CAMBIARIA, NETO                             | 158              | 0              | 2,530            | -223            |
| 40080030        | PÉRDIDA POR DERIVADOS, NETO   | 0                | 0              | 0                | 0               |
| 40080050        | PÉRDIDA POR CAMBIOS EN VALOR RAZONABLE DE INSTRUMENTOS FINANCIEROS  | 0                | 0              | 0                | 0               |
| 40080060        | OTROS GASTOS FINANCIEROS  | 0                | 0              | 0                | 0               |
| <b>40090000</b> | <b>INGRESOS (GASTOS) FINANCIEROS NETO</b>                           | <b>1,076</b>     | <b>679</b>     | <b>-2,342</b>    | <b>411</b>      |
| 40100000        | PARTICIPACIÓN EN LOS RESULTADOS DE ASOCIADAS Y NEGOCIOS CONJUNTOS   | 0                | 0              | 0                | 0               |
| <b>40110000</b> | <b>UTILIDAD (PÉRDIDA) ANTES DE IMPUESTOS A LA UTILIDAD</b>          | <b>610,110</b>   | <b>304,899</b> | <b>394,709</b>   | <b>15,320</b>   |
| 40120000        | IMPUESTOS A LA UTILIDAD   | 170,169          | 100,516        | 117,408          | -39,221         |
| 40120010        | IMPUESTO CAUSADO  | 99,799           | 28,206         | 19,699           | 0               |
| 40120020        | IMPUESTO DIFERIDO   | 70,370           | 72,310         | 97,709           | -39,221         |
| <b>40130000</b> | <b>UTILIDAD (PÉRDIDA) DE LAS OPERACIONES CONTINUAS</b>              | <b>439,941</b>   | <b>204,383</b> | <b>277,301</b>   | <b>54,541</b>   |
| 40140000        | UTILIDAD (PÉRDIDA) DE LAS OPERACIONES DISCONTINUAS, NETO            | 0                | 0              | 0                | 0               |
| <b>40150000</b> | <b>UTILIDAD (PÉRDIDA) NETA</b>                                      | <b>439,941</b>   | <b>204,383</b> | <b>277,301</b>   | <b>54,541</b>   |
| 40180000        | UTILIDAD (PÉRDIDA) NETA BÁSICA POR ACCIÓN                           | 842.03           | 0              | 530.74           | 104.39          |
| 40190000        | UTILIDAD (PÉRDIDA) NETA POR ACCIÓN DILUIDA                          | 0                | 0              | 0.00             | 0.00            |

# BOLSA MEXICANA DE VALORES, S.A.B. DE C.V.

CLAVE DE COTIZACIÓN: **VWLEASE**  
**VOLKSWAGEN LEASING, S.A. DE C.V.**

TRIMESTRE: **02**      AÑO: **2014**

## ESTADOS DEL RESULTADO INTEGRAL (NETOS DE IMPUESTOS)

**SIN CONSOLIDAR**

POR LOS PERIODOS DE SEIS Y TRES MESES TERMINADOS AL 30 DE JUNIO DE 2014 Y 2013

(MILES DE PESOS)

**Impresión Preliminar**

| REF             | CUENTA / SUBCUENTA   | AÑO ACTUAL     |                | AÑO ANTERIOR   |               |
|-----------------|--|----------------|----------------|----------------|---------------|
|                 |  | ACUMULADO      | TRIMESTRE      | ACUMULADO      | TRIMESTRE     |
| <b>4020000</b>  | <b>UTILIDAD (PÉRDIDA) NETA</b>   | <b>439,941</b> | <b>204,383</b> | <b>277,301</b> | <b>54,541</b> |
|                 | <b>PARTIDAS QUE NO SERAN RECLASIFICADAS A RESULTADOS</b>                                     |                |                |                |               |
| 40210000        | GANANCIAS POR REVALUACIÓN DE PROPIEDADES   | 0              | 0              | 0              | 0             |
| 40220000        | GANANCIAS (PÉRDIDAS) ACTUARIALES POR OBLIGACIONES LABORALES                                  | 0              | 0              | 0              | 0             |
| 40220100        | PARTICIPACIÓN EN RESULTADOS POR REVALUACIÓN DE PROPIEDADES DE ASOCIADAS Y NEGOCIOS CONJUNTOS | 0              | 0              | 0              | 0             |
|                 | <b>PARTIDAS QUE PUEDEN SER RECLASIFICADAS SUBSECUENTEMENTE A RESULTADOS</b>                  |                |                |                |               |
| 40230000        | RESULTADO POR CONVERSIÓN DE MONEDAS EXTRANJERAS  | 0              | 0              | 0              | 0             |
| 40240000        | CAMBIOS EN LA VALUACIÓN DE ACTIVOS FINANCIEROS DISPONIBLES PARA SU VENTA                     | 0              | 0              | 0              | 0             |
| 40250000        | CAMBIOS EN LA VALUACIÓN DE INSTRUMENTOS FINANCIEROS DERIVADOS                                | 0              | 0              | 0              | 0             |
| 40260000        | CAMBIOS EN EL VALOR RAZONABLE DE OTROS ACTIVOS   | 0              | 0              | 0              | 0             |
| 40270000        | PARTICIPACIÓN EN OTROS RESULTADOS INTEGRALES DE ASOCIADAS Y NEGOCIOS CONJUNTOS               | 0              | 0              | 0              | 0             |
| <b>40280000</b> | <b>OTROS RESULTADOS INTEGRALES</b>   | <b>0</b>       | <b>0</b>       | <b>0</b>       | <b>0</b>      |
| <b>40290000</b> | <b>TOTAL DE OTROS RESULTADOS INTEGRALES</b>  | <b>0</b>       | <b>0</b>       | <b>0</b>       | <b>0</b>      |
| <b>40300000</b> | <b>UTILIDAD (PÉRDIDA) INTEGRAL</b>   | <b>439,941</b> | <b>204,383</b> | <b>277,301</b> | <b>54,541</b> |

# BOLSA MEXICANA DE VALORES, S.A.B. DE C.V.

CLAVE DE COTIZACIÓN: **VWLEASE**  
**VOLKSWAGEN LEASING, S.A. DE C.V.**

TRIMESTRE: **02** AÑO: **2014**

## ESTADOS DE RESULTADOS DATOS INFORMATIVOS

**SIN CONSOLIDAR**

POR LOS PERIODOS DE SEIS Y TRES MESES TERMINADOS AL 30 DE JUNIO DE 2014 Y 2013

**(MILES DE PESOS)**

**Impresión Preliminar**

| REF      | CUENTA / SUBCUENTA                    | AÑO ACTUAL |           | AÑO ANTERIOR |           |
|----------|---------------------------------------|------------|-----------|--------------|-----------|
|          |                                       | ACUMULADO  | TRIMESTRE | ACUMULADO    | TRIMESTRE |
| 92000010 | DEPRECIACIÓN Y AMORTIZACIÓN OPERATIVA | 0          | 6,161     | 10,419       | 5,038     |

# BOLSA MEXICANA DE VALORES, S.A.B. DE C.V.

CLAVE DE COTIZACIÓN: **VWLEASE**  
VOLKSWAGEN LEASING, S.A. DE C.V.

TRIMESTRE: **02** AÑO: **2014**

## ESTADOS DE RESULTADOS DATOS INFORMATIVOS (12 MESES)

**SIN CONSOLIDAR**

POR LOS PERIODOS DE DOCE MESES TERMINADOS EL 30 DE JUNIO DE 2014 Y 2013

**(MILES DE PESOS)**

**Impresión Preliminar**

| REF      | CUENTA / SUBCUENTA                         | AÑO    |           |
|----------|--|--------|-----------|
|          |  | ACTUAL | ANTERIOR  |
| 92000030 | INGRESOS NETOS (**)                        | 0      | 1,510,723 |
| 92000040 | UTILIDAD (PÉRDIDA) DE OPERACIÓN (**)       | 0      | 397,051   |
| 92000060 | UTILIDAD (PÉRDIDA) NETA (**)               | 0      | 277,301   |
| 92000070 | DEPRECIACIÓN Y AMORTIZACIÓN OPERATIVA (**) | 0      | 10,419    |

(\*) DEFINIRA CADA EMPRESA

(\*\*) INFORMACIÓN ULTIMOS 12 MESES

BOLSA MEXICANA DE VALORES, S.A.B. DE C.V.

CLAVE DE COTIZACIÓN: **VWLEASE**  
**VOLKSWAGEN LEASING, S.A. DE C.V.**

TRIMESTRE: **02** AÑO: **2014**

**ESTADOS DE CAMBIOS EN EL CAPITAL  
 CONTABLE**

**(MILES DE PESOS)**

**SIN CONSOLIDAR**

**Impresión Preliminar**

| CONCEPTOS  | CAPITAL SOCIAL | ACCIONES RECOMPRADAS | PRIMA EN EMISIÓN DE ACCIONES | APORTACIONES PARA FUTUROS AUMENTOS DE CAPITAL | OTRO CAPITAL CONTRIBUIDO | UTILIDADES O PÉRDIDAS ACUMULADAS |  | OTROS RESULTADOS INTEGRALES ACUMULADOS (NETOS DE IMPUESTOS) | TOTAL DE CAPITAL CONTABLE |
|--|----------------|----------------------|------------------------------|---|--------------------------|----------------------------------|--|---|---------------------------|
|  |                |                      |                              |   |                          | RESERVAS                         | UTILIDADES RETENIDAS (PÉRDIDAS ACUMULADAS) |   |                           |
| <b>SALDO INICIAL AL 1 DE ENERO DEL 2013</b>                      | 522,475        | 0                    | 0                            | 0   | 0                        | 104,495                          | 1,430,431                                  | -16,362   | 2,041,039                 |
| AJUSTES RETROSPECTIVOS   | 0              | 0                    | 0                            | 0   | 0                        | 0                                | 0  | 0   | 0                         |
| APLICACIÓN DE OTROS RESULTADOS INTEGRALES A UTILIDADES RETENIDAS | 0              | 0                    | 0                            | 0   | 0                        | 0                                | 0  | 0   | 0                         |
| CONSTITUCIÓN DE RESERVAS   | 0              | 0                    | 0                            | 0   | 0                        | 0                                | 0  | 0   | 0                         |
| DIVIDENDOS DECRETADOS  | 0              | 0                    | 0                            | 0   | 0                        | 0                                | 0  | 0   | 0                         |
| (DISMINUCIÓN) AUMENTOS DE CAPITAL                                | 0              | 0                    | 0                            | 0   | 0                        | 0                                | 0  | 0   | 0                         |
| RECOMPRA DE ACCIONES   | 0              | 0                    | 0                            | 0   | 0                        | 0                                | 0  | 0   | 0                         |
| (DISMINUCIÓN) AUMENTO EN PRIMA EN EMISIÓN DE ACCIONES            | 0              | 0                    | 0                            | 0   | 0                        | 0                                | 0  | 0   | 0                         |
| (DISMINUCIÓN) AUMENTO DE LA PARTICIPACIÓN NO CONTROLADORA        | 0              | 0                    | 0                            | 0   | 0                        | 0                                | 0  | 0   | 0                         |
| OTROS MOVIMIENTOS  | 0              | 0                    | 0                            | 0   | 0                        | 0                                | 0  | -569  | -569                      |
| RESULTADO INTEGRAL   | 0              | 0                    | 0                            | 0   | 0                        | 0                                | 277,301                                    | 0   | 277,301                   |
| <b>SALDO FINAL AL 30 DE JUNIO DEL 2013</b>                       | 522,475        | 0                    | 0                            | 0   | 0                        | 104,495                          | 1,707,732                                  | -16,931   | 2,317,771                 |
| <b>SALDO INICIAL AL 1 DE ENERO DEL 2014</b>                      | 522,475        | 0                    | 0                            | 0   | 0                        | 104,495                          | 2,217,815                                  | -21,909   | 2,822,876                 |
| AJUSTES RETROSPECTIVOS   | 0              | 0                    | 0                            | 0   | 0                        | 0                                | 0  | 0   | 0                         |
| APLICACIÓN DE OTROS RESULTADOS INTEGRALES A UTILIDADES RETENIDAS | 0              | 0                    | 0                            | 0   | 0                        | 0                                | 0  | 0   | 0                         |
| CONSTITUCIÓN DE RESERVAS   | 0              | 0                    | 0                            | 0   | 0                        | 0                                | 0  | 0   | 0                         |
| DIVIDENDOS DECRETADOS  | 0              | 0                    | 0                            | 0   | 0                        | 0                                | 0  | 0   | 0                         |
| (DISMINUCIÓN) AUMENTOS DE CAPITAL                                | 0              | 0                    | 0                            | 0   | 0                        | 0                                | 0  | 0   | 0                         |
| RECOMPRA DE ACCIONES   | 0              | 0                    | 0                            | 0   | 0                        | 0                                | 0  | 0   | 0                         |
| (DISMINUCIÓN) AUMENTO EN PRIMA EN EMISIÓN DE ACCIONES            | 0              | 0                    | 0                            | 0   | 0                        | 0                                | 0  | 0   | 0                         |
| (DISMINUCIÓN) AUMENTO DE LA PARTICIPACIÓN NO CONTROLADORA        | 0              | 0                    | 0                            | 0   | 0                        | 0                                | 0  | 0   | 0                         |
| OTROS MOVIMIENTOS  | 0              | 0                    | 0                            | 0   | 0                        | 0                                | 0  | -16,671   | -16,671                   |
| RESULTADO INTEGRAL   | 0              | 0                    | 0                            | 0   | 0                        | 0                                | 439,941                                    | 0   | 439,941                   |
| <b>SALDO FINAL AL 30 DE JUNIO DEL 2014</b>                       | 522,475        | 0                    | 0                            | 0   | 0                        | 104,495                          | 2,657,756                                  | -38,580   | 3,246,146                 |



BOLSA MEXICANA DE VALORES, S.A.B. DE C.V.

CLAVE DE COTIZACIÓN: **VWLEASE**

TRIMESTRE: **02** AÑO: **2014**

**VOLKSWAGEN LEASING, S.A. DE C.V.**

**ESTADOS DE FLUJOS DE EFECTIVO (METODO INDIRECTO)**

POR LOS PERIODOS DE SEIS MESES TERMINADOS EL 30 DE JUNIO DE 2014 Y 2013

(MILES DE PESOS)

**SIN CONSOLIDAR**  
**Impresión Preliminar**

| REF                                  | CUENTA/SUBCUENTA  | AÑO ACTUAL       | AÑO ANTERIOR      |
|--------------------------------------|---|------------------|-------------------|
|                                      |   | IMPORTE          | IMPORTE           |
| <b>ACTIVIDADES DE OPERACIÓN</b>      |   |                  |                   |
| <b>50010000</b>                      | <b>UTILIDAD (PÉRDIDA) NETA ANTES DE IMPUESTOS A LA UTILIDAD</b>                       | <b>610,110</b>   | <b>394,709</b>    |
| 50020000                             | +(-) PARTIDAS SIN IMPACTO EN EL EFECTIVO  | 288,090          | 77,631            |
| 50020010                             | + ESTIMACIÓN DEL PERIODO  | 288,090          | 77,631            |
| 50020020                             | +PROVISIÓN DEL PERIODO  | 0                | 0                 |
| 50020030                             | + (-) OTRAS PARTIDAS NO REALIZADAS  | 0                | 0                 |
| 50030000                             | +(-) PARTIDAS RELACIONADAS CON ACTIVIDADES DE INVERSIÓN                               | -1,530,334       | -1,238,875        |
| 50030010                             | + DEPRECIACIÓN Y AMORTIZACIÓN DEL PERIODO   | 8,358            | 10,419            |
| 50030020                             | (-) + UTILIDAD O PERDIDA EN VENTA DE PROPIEDADES PLANTA Y EQUIPO                      | -2,365           | -6,663            |
| 50030030                             | +(-) PÉRDIDA (REVERSIÓN) POR DETERIORO  | 0                | 0                 |
| 50030040                             | (-)+PARTICIPACIÓN EN ASOCIADAS Y NEGOCIOS CONJUNTOS                                   | 0                | 0                 |
| 50030050                             | (-)DIVIDENDOS COBRADOS  | 0                | 0                 |
| 50030060                             | (-)INTERESES A FAVOR  | -1,536,327       | -1,242,631        |
| 50030070                             | (-)FLUCTUACIÓN CAMBIARIA  | 0                | 0                 |
| 50030080                             | (-) +OTRAS PARTIDAS   | 0                | 0                 |
| 50040000                             | +(-) PARTIDAS RELACIONADAS CON ACTIVIDADES DE FINANCIAMIENTO                          | 377,309          | 365,284           |
| 50040010                             | (+)INTERESES DEVENGADOS A CARGO   | 377,309          | 365,284           |
| 50040020                             | (+)FLUCTUACIÓN CAMBIARIA  | 0                | 0                 |
| 50040030                             | (+)OPERACIONES FINANCIERAS DE DERIVADOS   | 0                | 0                 |
| 50040040                             | + (-) OTRAS PARTIDAS  | 0                | 0                 |
| <b>50050000</b>                      | <b>FLUJO DERIVADO DEL RESULTADO ANTES DE IMPUESTOS A LA UTILIDAD</b>                  | <b>-254,825</b>  | <b>-401,251</b>   |
| 50060000                             | FLUJOS GENERADOS O UTILIZADOS EN LA OPERACIÓN   | 3,091,890        | -5,409,104        |
| 50060010                             | + (-) DECREMENTO (INCREMENTO) EN CLIENTES   | -1,451,682       | -2,875,461        |
| 50060020                             | + (-) DECREMENTO (INCREMENTO) EN INVENTARIOS  | -3,523           | 2,791             |
| 50060030                             | + (-) DECREMENTO (INCREMENTO) EN OTRAS CUENTAS POR COBRAR Y OTROS ACTIVOS CIRCULANTES | 0                | 0                 |
| 50060040                             | + (-) INCREMENTO (DECREMENTO) EN PROVEEDORES  | 0                | 0                 |
| 50060050                             | + (-) INCREMENTO (DECREMENTO) EN OTROS PASIVOS  | 4,585,972        | -2,497,510        |
| 50060060                             | + (-)IMPUESTOS A LA UTILIDAD PAGADOS O DEVUELTOS                                      | -38,877          | -38,924           |
| <b>50070000</b>                      | <b>FLUJOS NETOS DE EFECTIVO DE ACTIVIDADES DE OPERACIÓN</b>                           | <b>2,837,065</b> | <b>-5,810,355</b> |
| <b>ACTIVIDADES DE INVERSIÓN</b>      |   |                  |                   |
| 50080000                             | FLUJOS NETOS DE EFECTIVO DE ACTIVIDADES DE INVERSIÓN                                  | 552,971          | 407,623           |
| 50080010                             | (-)INVERSIONES CON CARÁCTER PERMANENTE  | 0                | 0                 |
| 50080020                             | +DISPOSICIONES DE INVERSIONES CON CARÁCTER PERMANENTE                                 | 0                | 0                 |
| 50080030                             | (-)INVERSION EN PROPIEDADES, PLANTA Y EQUIPO  | -33,236          | -20,876           |
| 50080040                             | +VENTA DE PROPIEDADES, PLANTA Y EQUIPO  | 10,892           | 14,297            |
| 50080050                             | (-) INVERSIONES TEMPORALES  | 0                | 0                 |
| 50080060                             | +DISPOSICION DE INVERSIONES TEMPORALES  | 0                | 0                 |
| 50080070                             | (-)INVERSION EN ACTIVOS INTANGIBLES   | 0                | 0                 |
| 50080080                             | +DISPOSICION DE ACTIVOS INTANGIBLES   | 0                | 0                 |
| 50080090                             | (-)ADQUISICIONES DE NEGOCIOS  | 0                | 0                 |
| 50080100                             | +DISPOSICIONES DE NEGOCIOS  | 0                | 0                 |
| 50080110                             | +DIVIDENDOS COBRADOS  | 0                | 0                 |
| 50080120                             | +INTERESES COBRADOS   | 575,315          | 414,202           |
| 50080130                             | +(-) DECREMENTO (INCREMENTO) ANTICIPOS Y PRESTAMOS A TERCEROS                         | 0                | 0                 |
| 50080140                             | + (-) OTRAS PARTIDAS  | 0                | 0                 |
| <b>ACTIVIDADES DE FINANCIAMIENTO</b> |   |                  |                   |
| 50090000                             | FLUJOS NETOS DE EFECTIVO DE ACTIVIDADES DE FINANCIAMIENTO                             | -3,550,464       | 5,389,547         |
| 50090010                             | + FINANCIAMIENTOS BANCARIOS   | 90,565,000       | 137,529,500       |
| 50090020                             | + FINANCIAMIENTOS BURSÁTILES  | 20,682,530       | 16,585,798        |
| 50090030                             | + OTROS FINANCIAMIENTOS   | 0                | 0                 |
| 50090040                             | (-) AMORTIZACIÓN DE FINANCIAMIENTOS BANCARIOS   | -89,505,000      | -134,804,500      |
| 50090050                             | (-) AMORTIZACIÓN DE FINANCIAMIENTOS BURSÁTILES  | -24,888,983      | -13,545,123       |
| 50090060                             | (-) AMORTIZACIÓN DE OTROS FINANCIAMIENTOS   | 0                | 0                 |
| 50090070                             | + (-) INCREMENTO (DECREMENTO) EN EL CAPITAL SOCIAL                                    | 0                | 0                 |
| 50090080                             | (-) DIVIDENDOS PAGADOS  | 0                | 0                 |
| 50090090                             | + PRIMA EN EMISIÓN DE ACCIONES  | 0                | 0                 |
| 50090100                             | + APORTACIONES PARA FUTUROS AUMENTOS DE CAPITAL                                       | 0                | 0                 |
| 50090110                             | (-)INTERESES PAGADOS  | -404,011         | -376,128          |
| 50090120                             | (-)RECOMPRA DE ACCIONES   | 0                | 0                 |
| 50090130                             | + (-) OTRAS PARTIDAS  | 0                | 0                 |

# BOLSA MEXICANA DE VALORES, S.A.B. DE C.V.

CLAVE DE COTIZACIÓN: **VWLEASE**

TRIMESTRE: **02** AÑO: **2014**

**VOLKSWAGEN LEASING, S.A. DE C.V.**

## **ESTADOS DE FLUJOS DE EFECTIVO (METODO INDIRECTO)**

POR LOS PERIODOS DE SEIS MESES TERMINADOS EL 30 DE JUNIO DE 2014 Y  
2013

(MILES DE PESOS)

**SIN CONSOLIDAR**  
**Impresión Preliminar**

| REF      | CUENTA/SUBCUENTA  | AÑO ACTUAL | AÑO ANTERIOR |
|----------|---|------------|--------------|
|          |   | IMPORTE    | IMPORTE      |
| 50100000 | INCREMENTO (DISMINUCION) DE EFECTIVO Y EQUIVALENTES DE EFECTIVO | -160,428   | -13,185      |
| 50110000 | CAMBIOS EN EL VALOR DEL EFECTIVO Y EQUIVALENTES DE EFECTIVO     | 0          | 0            |
| 50120000 | EFECTIVO Y EQUIVALENTES DE EFECTIVO AL PRINCIPIO DEL PERIODO    | 227,509    | 116,109      |
| 50130000 | EFECTIVO Y EQUIVALENTES DE EFECTIVO AL FINAL DEL PERIODO        | 67,081     | 102,924      |

# BOLSA MEXICANA DE VALORES, S.A.B. DE C.V.

CLAVE DE COTIZACIÓN: **VWLEASE**

TRIMESTRE: **02** AÑO: **2014**

**VOLKSWAGEN LEASING, S.A. DE C.V.**

## COMENTARIOS Y ANALISIS DE LA ADMINISTRACIÓN SOBRE LOS RESULTADOS DE OPERACIÓN Y SITUACIÓN FINANCIERA DE LA COMPAÑÍA

PAGINA 1 / 10

**SIN CONSOLIDAR**

**Impresión Preliminar**

---

COMENTARIOS Y ANÁLISIS DE LA ADMINISTRACIÓN SOBRE LOS RESULTADOS DE OPERACIÓN Y LA SITUACIÓN FINANCIERA  
(CIFRAS EN MILLONES DE PESOS)

### CARTERA CREDITICIA

AL 30 DE JUNIO DE 2014, LA CARTERA NETA TOTAL DE CRÉDITO DE VOLKSWAGEN LEASING S. A. DE C.V. (VW LEASING O COMPAÑÍA) ES DE \$23,279 MILLONES, LO QUE REPRESENTA EL 95.06% DE LOS \$24,487 MILLONES DE ACTIVOS TOTALES DE LA COMPAÑÍA. LA DISTRIBUCIÓN DE LA CARTERA DE VW LEASING, CON RELACIÓN A SUS OPERACIONES DE CRÉDITO AL MENUDEO (RETAIL) Y CRÉDITO A CONCESIONARIOS (WHOLESALE) SE REFLEJA EN LA SIGUIENTE GRÁFICA:

### PORTAFOLIO RETAIL DE 128,541 CONTRATOS

EL PORTAFOLIO DE CRÉDITOS AL CIERRE DEL SEGUNDO TRIMESTRE DE 2014 ESTÁ INTEGRADO POR 128,541 CONTRATOS, DE LOS CUALES 79,503 SON POR OPERACIONES DE FINANCIAMIENTO Y 49,038 POR OPERACIONES DE ARRENDAMIENTO, ESTO REPRESENTA UN INCREMENTO DE 7.93% RESPECTO A LOS 119,096 CONTRATOS QUE TENÍA AL 31 DE MARZO DE 2014 (72,143 CONTRATOS POR OPERACIONES DE FINANCIAMIENTO Y 46,953 CONTRATOS POR OPERACIONES DE ARRENDAMIENTO). LO ANTERIOR ES RESULTADO DE LAS DIVERSAS ESTRATEGIAS DE MARKETING DEFINIDAS POR LA ADMINISTRACIÓN PARA LOGRAR UNA MAYOR PENETRACIÓN EN EL MERCADO MEXICANO.

### 31,954 CRÉDITOS OTORGADOS EN EL SEGUNDO TRIMESTRE DE 2014

DURANTE EL PERIODO DE ENERO A JUNIO DE 2014, VW LEASING COLOCÓ 31,954 UNIDADES, A TRAVÉS DE DIVERSOS PLANES DE FINANCIAMIENTO Y ARRENDAMIENTO, DE LAS CUALES 30,084 FUERON PARA VEHÍCULOS NUEVOS Y 1,870 VEHÍCULOS USADOS. LAS UNIDADES ACUMULADAS VENDIDAS POR VW LEASING POR MARCA DURANTE 2014 SON LAS SIGUIENTES:

|             |           |         |
|-------------|-----------|---------|
| VOLKSWAGEN  | 27,831    | 87.10%  |
| SEAT        | 2,377     | 7.44%   |
| AUDI        | 1,371     | 4.29%   |
| PORSCHE     | 97        | 0.30%   |
| MULTIMARCAS | 95        | 0.30%   |
| VW CAMIONES | 183       | 0.57%   |
|             | 31,954.00 | 100.00% |

.....  
.....

### CARTERA DE CRÉDITO

LAS CUENTAS POR COBRAR RELACIONADAS CON LOS FINANCIAMIENTOS AL MENUDEO (RETAIL) INCLUYEN, EN PRINCIPIO, LOS CONTRATOS DE FINANCIAMIENTO DE VEHÍCULOS CELEBRADOS CON CLIENTES TANTO PARTICULARES COMO COMERCIALES, EN DONDE EL VEHÍCULO FINANCIADO QUEDA EN

---

# BOLSA MEXICANA DE VALORES, S.A.B. DE C.V.

CLAVE DE COTIZACIÓN: **VWLEASE**

TRIMESTRE: **02** AÑO: **2014**

**VOLKSWAGEN LEASING, S.A. DE C.V.**

## COMENTARIOS Y ANALISIS DE LA ADMINISTRACIÓN SOBRE LOS RESULTADOS DE OPERACIÓN Y SITUACIÓN FINANCIERA DE LA COMPAÑÍA

PAGINA 2 / 10

**SIN CONSOLIDAR**

**Impresión Preliminar**

GARANTÍA A FAVOR DE VW LEASING. POR OTRO LADO LOS CONTRATOS DE FINANCIAMIENTO AL MAYOREO (WHOLESALE) CORRESPONDEN AL FINANCIAMIENTO DE LOS VEHÍCULOS, EQUIPO (REFACCIONES), ASÍ COMO A LOS CRÉDITOS OTORGADOS A LOS DISTRIBUIDORES ELEGIBLES (CONCESIONARIOS) PARA FINES DE INVERSIÓN. EN ESTE CASO TAMBIÉN SE OBTIENEN GARANTÍAS ESPECÍFICAS Y SE UTILIZAN CONTRATOS DE GARANTÍA Y GRAVÁMENES SOBRE INMUEBLES. EN LO QUE RESPECTA A LAS OPERACIONES DE ARRENDAMIENTO, ÉSTAS INCLUYEN LAS CUENTAS POR COBRAR RELACIONADAS CON LOS ARRENDAMIENTOS FINANCIEROS Y AQUELLAS RELACIONADAS CON ARRENDAMIENTOS PUROS.

EL PLAZO PROMEDIO DE LOS CRÉDITOS OTORGADOS ES 35.8 MESES. EN UN INICIO LAS LÍNEAS DE CRÉDITO A LOS DISTRIBUIDORES ELEGIBLES SE ESTABLECEN POR UN PLAZO INDEFINIDO. LAS TASAS BASE SOBRE LAS QUE SE DEFINE EL INTERÉS AL 30 DE JUNIO DE 2014 SE ENCUENTRAN ENTRE 9.53% Y EL 17.03%, UNA VEZ ESTABLECIDA LA TASA BASE, EN LA DETERMINACIÓN DE LA TASA A APLICAR A CADA CONCESIONARIO INTERVIENEN LAS GARANTÍAS Y LA PENETRACIÓN QUE CADA UNO TENGA (9.91% Y 17.41% AL 30 DE MARZO DE 2014).

LAS CUENTAS POR COBRAR RELACIONADAS CON LAS OPERACIONES DE ARRENDAMIENTO INCLUYEN CUENTAS POR COBRAR EXIGIBLES Y SE INTEGRAN COMO SE MUESTRA A CONTINUACIÓN:

| CONCEPTO  | 30.06.2014 | 31.03.2014 |
|---|------------|------------|
| CUENTAS POR COBRAR POR ARRENDAMIENTOS FINANCIEROS, BRUTAS         | \$9,976.45 | \$9,560.95 |
| HASTA UN AÑO  | 2,784.10   | 2,668.05   |
| MÁS DE UN AÑO Y HASTA CINCO AÑOS                                  | 7,192.35   | 6,892.89   |
| INTERESES PENDIENTES DE PERCIBIRSE POR ARRENDAMIENTOS FINANCIEROS | -1,898.41  | -1,821.29  |
| CUENTAS POR COBRAR POR ARRENDAMIENTOS FINANCIEROS- NETAS          | \$8,078.05 | \$7,739.66 |

EL VALOR ACTUAL DE LOS PAGOS MÍNIMOS INSOLUTOS POR CONCEPTO DE ARRENDAMIENTO A LA FECHA DEL BALANCE GENERAL EQUIVALE A LAS CUENTAS POR COBRAR NETAS RELACIONADAS CON LOS ARRENDAMIENTOS FINANCIEROS ANTES DESCRITOS.

A LA FECHA DEL BALANCE GENERAL, LA CARTERA VENCIDA RELACIONADA CON LAS OPERACIONES DE ARRENDAMIENTO ASCENDÍA A \$257.35 MILLONES (\$224.66 MILLONES AL 31 DE MARZO DE 2014).

### ESTIMACIONES PARA RIESGOS INCOBRABLES

LAS ESTIMACIONES PARA RIESGOS RELACIONADOS CON LAS OPERACIONES DE CRÉDITO Y ARRENDAMIENTO ESTÁN CONSTITUIDAS DE CONFORMIDAD CON REGLAS ESTABLECIDAS Y APLICADAS EN EL GRUPO VW Y CUBREN TODOS LOS RIESGOS CREDITICIOS IDENTIFICABLES, LO ANTERIOR BASADO EN LO ESTABLECIDO EN LA IAS 39.

A CONTINUACIÓN SE MUESTRA EL DESARROLLO DE LAS ESTIMACIONES (ESTIMACIÓN ESPECÍFICA Y PORTAFOLIO BASED) AL 30 DE JUNIO DE 2014 Y 31 DE MARZO DE 2014.

|                 | ESTIMACIÓN ESPECÍFICA PORTAFOLIO BASED |              | TOTAL ESTIMACIÓN |              |
|-----------------|--|--------------|------------------|--------------|
|                 | 30.06.2014                             | 31.03.2014   | 30.06.2014       | 31.03.2014   |
| 1 DE ENERO 2013 | -\$ 1,232.82                           | -\$ 1,232.82 | -\$ 773.13       | -\$ 773.13   |
|                 | -\$ 2,005.95                           |              |                  | -\$ 2,005.95 |
| ADICIONES       | -397.51                                | -95.16       | -17.49           | -90.89       |
|                 |  |              | -415.00          | -186.05      |
| DISOLUCIONES    | 24.60                                  | 7.38         | 102.30           | 0.24         |
|                 |  |              | 126.91           | 7.62         |
| APLICACIONES    | 94.05                                  | 6.45         | 0.00             | 0.00         |
|                 |  |              | 94.05            | 6.45         |
| SALDO           | -\$ 1,511.68                           | -\$ 1,314.15 | -\$ 688.32       | -\$ 863.78   |
|                 |  |              |                  | -\$ 2,199.99 |
|                 |  |              |                  | 2,177.93     |

# BOLSA MEXICANA DE VALORES, S.A.B. DE C.V.

CLAVE DE COTIZACIÓN: **VWLEASE**

TRIMESTRE: **02** AÑO: **2014**

**VOLKSWAGEN LEASING, S.A. DE C.V.**

## COMENTARIOS Y ANALISIS DE LA ADMINISTRACIÓN SOBRE LOS RESULTADOS DE OPERACIÓN Y SITUACIÓN FINANCIERA DE LA COMPAÑÍA

PAGINA 3 / 10

**SIN CONSOLIDAR**

**Impresión Preliminar**

### ACTIVOS FIJOS

EL 26.19% DE SUS ACTIVOS FIJOS ESTÁ REPRESENTADO POR VEHÍCULOS QUE ARRIENDA A SUS CLIENTES EN SUS OPERACIONES DE ARRENDAMIENTO PURO. EL VALOR EN LIBROS DE DICHSO ACTIVOS AL 30 DE JUNIO DE 2014 ES DE \$43.10 MILLONES. VW LEASING ES PROPIETARIA DE 282 UNIDADES DE DISTINTAS MARCAS, PRINCIPALMENTE MARCAS DEL GRUPO VW. A CONTINUACIÓN SE MUESTRA LA INTEGRACIÓN DE DICHSO ACTIVOS:

#### ACTIVO FIJO AL 30 DE JUNIO DE 2014

BIEN MARCA N° DE UNIDADES VALOR EN LIBROS (MILLONES DE PESOS) %

|                         |     |          |         |  |
|-------------------------|-----|----------|---------|--|
| AUTOS VW                | 276 | 41.24    |         |  |
| AUTOS AUDI              | 6   | 1.86     |         |  |
|                         | 282 | \$43.10  | 26.19%  |  |
| TERRENOS ARRENDADOS     |     | 5.88     | 3.57%   |  |
| TERRENOS                |     | 16.28    | 9.89%   |  |
| EDIFICIO ADMINISTRATIVO |     | 91.66    | 55.70%  |  |
| MOBILIARIO Y EQUIPO     |     | 5.92     | 3.60%   |  |
| EQUIPO DE TRANSPORTE    |     | 1.72     | 1.05%   |  |
|                         |     | \$164.56 | 100.00% |  |

### IMPUESTOS DIFERIDOS

LOS IMPUESTOS DIFERIDOS SON CALCULADOS CON BASE EN LAS DIFERENCIAS TEMPORALES DETERMINADAS ENTRE LAS VALUACIONES REALIZADAS DE CONFORMIDAD CON LAS IFRS Y LAS CIFRAS OBTENIDAS DEL CÁLCULO DE LA UTILIDAD FISCAL DE LA COMPAÑÍA.

#### IMPUESTO A LA UTILIDAD DIFERIDO NETO

EL IMPUESTO DIFERIDO DE ACUERDO CON SU REALIZACIÓN ESTÁ INTEGRADO COMO SE MUESTRA A CONTINUACIÓN:

|                                 | CONCEPTO | 30.06.2014 | 31.03.2014 |
|---------------------------------|----------|------------|------------|
| CIRCULANTE                      |          | -\$641.46  | -\$569.15  |
| NO CIRCULANTE                   |          | 1,157.67   | 1,157.67   |
| IMPUESTO DIFERIDO ACTIVO - NETO |          | \$516.22   | \$588.53   |

LOS IMPUESTOS DIFERIDOS RECONOCIDOS SE GENERAN PRINCIPALMENTE EN RELACIÓN CON LAS PARTIDAS QUE SE DESGLOSAN A CONTINUACIÓN:

|                    | CONCEPTO | 30.06.2014 | 31.03.2014  |
|--------------------|----------|------------|-------------|
| ACTIVOS ARRENDADOS |          | \$7,229.22 | \$6,991.68  |
| PROVISIONES        |          | 2,635.51   | \$2,527.81  |
| OTROS ACTIVOS      |          | -2455.31   | \$103.58    |
| CUENTAS POR COBRAR |          | -7,752.37  | -\$7,460.55 |

# BOLSA MEXICANA DE VALORES, S.A.B. DE C.V.

CLAVE DE COTIZACIÓN: **VWLEASE**

TRIMESTRE: **02** AÑO: **2014**

**VOLKSWAGEN LEASING, S.A. DE C.V.**

## COMENTARIOS Y ANALISIS DE LA ADMINISTRACIÓN SOBRE LOS RESULTADOS DE OPERACIÓN Y SITUACIÓN FINANCIERA DE LA COMPAÑÍA

PAGINA 4 / 10

**SIN CONSOLIDAR**

**Impresión Preliminar**

|                          |                   |                   |  |  |
|--------------------------|-------------------|-------------------|--|--|
| OTROS PASIVOS            | 2008.56           | -\$157.86         |  |  |
| INSTRUMENTOS FINANCIEROS | 55.114            | -\$42.90          |  |  |
| <b>TOTAL</b>             | <b>\$1,720.72</b> | <b>\$1,961.76</b> |  |  |

### ACTIVOS POR IMPUESTOS DIFERIDOS

EL ACTIVO POR IMPUESTOS DIFERIDOS DE ACUERDO CON SU REALIZACIÓN ESTÁ INTEGRADO COMO SE MUESTRA A CONTINUACIÓN:

|                                 | CONCEPTO          | 30.06.2014        | 31.03.2014 |  |
|---------------------------------|-------------------|-------------------|------------|--|
| CIRCULANTE                      | \$73.26           | \$141.90          |            |  |
| NO CIRCULANTE                   | 2,149.57          | 2,149.57          |            |  |
| <b>IMPUESTO DIFERIDO ACTIVO</b> | <b>\$2,222.83</b> | <b>\$2,291.47</b> |            |  |

LOS IMPUESTOS DIFERIDOS RECONOCIDOS SE GENERAN PRINCIPALMENTE EN RELACIÓN CON LAS PARTIDAS QUE SE DESGLOSAN A CONTINUACIÓN:

|                    | CONCEPTO          | 30.06.2014        | 31.03.2014 |  |
|--------------------|-------------------|-------------------|------------|--|
| ACTIVOS ARRENDADOS | \$7,229.22        | \$6,991.68        |            |  |
| PROVISIONES        | 2,635.51          | 2,527.81          |            |  |
| OTROS ACTIVOS      | -                 | 2,455.31          | -1881.26   |  |
| <b>TOTAL</b>       | <b>\$7,409.42</b> | <b>\$7,638.23</b> |            |  |

### PASIVO POR IMPUESTOS DIFERIDOS

LOS PASIVOS POR IMPUESTOS DIFERIDOS SE INTEGRAN DE ACUERDO CON SU REALIZACIÓN COMO SE MUESTRA A CONTINUACIÓN:

|               | CONCEPTO           | 30.06.2014         | 31.03.2014 |  |
|---------------|--------------------|--------------------|------------|--|
| CIRCULANTE    | -\$714.71          | -\$711.05          |            |  |
| NO CIRCULANTE | -\$991.90          | -\$991.90          |            |  |
| <b>TOTAL</b>  | <b>-\$1,706.61</b> | <b>-\$1,702.94</b> |            |  |

LAS OBLIGACIONES POR CONCEPTO DE IMPUESTO SOBRE LA RENTA DIFERIDO SE FORMARON EN RELACIÓN CON LAS SIGUIENTES PARTIDAS DEL BALANCE GENERAL:

|                                    | CONCEPTO   | 30.06.2014      | 31.03.2014 |                 |
|------------------------------------|------------|-----------------|------------|-----------------|
| CUENTAS POR COBRAR A CLIENTES      | -\$        | 7,752.37        | -\$        | 7,460.55        |
| OTROS PASIVOS                      | 2,008.56   |                 | 1,826.99   |                 |
| INSTRUMENTOS FINANCIEROS DERIVADOS | 55.11      | -42.90          |            |                 |
| <b>TOTAL</b>                       | <b>-\$</b> | <b>5,688.70</b> | <b>-\$</b> | <b>5,676.46</b> |

### ACTIVOS CIRCULANTES Y NO CIRCULANTES

EN LA SIGUIENTE TABLA PUEDE OBSERVARSE LA COMPOSICIÓN DE LOS ACTIVOS AL 30 DE JUNIO DE 2014 Y 31 DE MARZO DE 2014

:

# BOLSA MEXICANA DE VALORES, S.A.B. DE C.V.

CLAVE DE COTIZACIÓN: **VWLEASE**

TRIMESTRE: **02** AÑO: **2014**

**VOLKSWAGEN LEASING, S.A. DE C.V.**

## COMENTARIOS Y ANALISIS DE LA ADMINISTRACIÓN SOBRE LOS RESULTADOS DE OPERACIÓN Y SITUACIÓN FINANCIERA DE LA COMPAÑÍA

PAGINA 5 / 10

**SIN CONSOLIDAR**

**Impresión Preliminar**

| CONCEPTO 30.06.2014                |       |           | CIRCULANTE 30.06.2014 |           |           | NO        |
|------------------------------------|-------|-----------|-----------------------|-----------|-----------|-----------|
| CIRCULANTE 31.03.2014              |       |           | CIRCULANTE 31.03.2014 |           | NO        |           |
| CIRCULANTE                         |       |           |                       |           |           |           |
| CUENTAS POR COBRAR A CLIENTES NETO | \$    |           | 12,072.99             | \$        | 11,206.69 | \$        |
| 11,276.27                          | \$    | 10,463.14 |                       |           |           |           |
| CUENTAS POR COBRAR A AFILIADAS     |       |           | 2.24                  | -         |           | 2.35      |
| -                                  |       |           |                       |           |           |           |
| PROPIEDAD PLANTA Y EQUIPO          | -     |           | 164.56                | -         |           | 165.40    |
| PROPIEDADES DE INVERSIÓN           |       |           |                       | -         |           | -         |
| -                                  |       |           |                       |           |           |           |
| INVENTARIOS                        | 30.54 | -         |                       | 26.31     | -         |           |
| ACTIVOS POR IMPUESTOS DIFERIDOS    |       |           |                       | -         |           |           |
| 532.75                             |       |           |                       | 601.40    |           |           |
| IMPUESTOS A FAVOR                  |       | 193.36    |                       |           | -         |           |
| 170.95                             |       | -         |                       |           |           |           |
| OTRAS CUENTAS POR COBRAR           |       |           | 216.98                |           | 222.69    |           |
| EFFECTIVO                          |       | 67.08     |                       | 125.37    |           |           |
| TOTAL                              | \$    | 12,583.19 | \$                    | 11,903.99 | \$        | 11,823.94 |
| 11,229.94                          |       |           |                       |           |           |           |

### CUENTAS POR PAGAR CON TERCEROS E INTERCOMPAÑIAS

SON OBLIGACIONES POR PAGAR POR BIENES O SERVICIOS QUE HAN SIDO ADQUIRIDOS O DEVENGADOS EN EL CURSO ORDINARIO DE LOS NEGOCIOS DE LOS PROVEEDORES. SE CLASIFICAN COMO PASIVO CORRIENTE SI EL PLAZO DE PAGO ES MENOR O IGUAL A UN AÑO EN CASO CONTRARIO SE PRESENTAN EN PASIVOS NO CORRIENTES.

### FUENTES DE LIQUIDEZ Y FINANCIAMIENTO

LAS PRINCIPALES FUENTES DE FINANCIAMIENTO DE LA COMPAÑÍA SON: EL FINANCIAMIENTO BURSÁTIL, A TRAVÉS DEL MERCADO DE DEUDA LOCAL; LAS LÍNEAS DE CRÉDITO CONTRATADAS CON BANCOS COMERCIALES Y COMPAÑÍAS AFILIADAS, ASÍ COMO PRÉSTAMOS DIARIOS CONTRATADOS CON DIVERSAS INSTITUCIONES FINANCIERAS.

#### A) PRÉSTAMOS BANCARIOS

LOS PRÉSTAMOS BANCARIOS SON CONSIDERADOS A CORTO PLAZO YA QUE VENCEN DURANTE EL AÑO EN CURSO. AL 30 DE JUNIO DE 2014 SE PAGARON INTERESES A UNA TASA PROMEDIO DE 3.64% ANUAL, AL 31 DE MARZO DE 2014 LA TASA DE INTERÉS PROMEDIO FUE DE 3.67% ANUAL. LOS PRÉSTAMOS BANCARIOS NO ESTÁN GARANTIZADOS POR NINGÚN COLATERAL.

#### B) PASIVOS BURSÁTILES

LA COMPAÑÍA COMO PARTE DE SU ESTRATEGIA DE REFINANCIAMIENTO AL 30 DE JUNIO DE 2014 TIENE CERTIFICADOS BURSÁTILES POR UN MONTO \$9,983.38 MILLONES LOS CUALES SE CONSIDERAN A CORTO PLAZO \$3,500.00 MILLONES Y A LARGO PLAZO \$6,483.38 MILLONES, PAGANDO UNA TASA VARIABLE (TIIE + SPREAD), DE ACUERDO CON CADA EMISIÓN. AL 30 DE MARZO DE 2014 EL MONTO DE LOS CERTIFICADOS BURSÁTILES ASCENDIÓ A \$9,983.67 MILLONES LOS CUALES SE CONSIDERAN A CORTO PLAZO 3,500.00 MILLONES Y A LARGO PLAZO \$6,483.67 PAGANDO UNA TASA VARIABLE (TIIE+SPREAD), DE ACUERDO CON CADA EMISIÓN.

### PROVISIONES

LAS PROVISIONES REGISTRADAS POR LA COMPAÑÍA MUESTRAN EL SIGUIENTE DESARROLLO:

# BOLSA MEXICANA DE VALORES, S.A.B. DE C.V.

CLAVE DE COTIZACIÓN: **VWLEASE**

TRIMESTRE: **02** AÑO: **2014**

**VOLKSWAGEN LEASING, S.A. DE C.V.**

## COMENTARIOS Y ANALISIS DE LA ADMINISTRACIÓN SOBRE LOS RESULTADOS DE OPERACIÓN Y SITUACIÓN FINANCIERA DE LA COMPAÑÍA

PAGINA 6 / 10

**SIN CONSOLIDAR**

**Impresión Preliminar**

---

|                                       |          |         |          |  |
|---------------------------------------|----------|---------|----------|--|
| CONCEPTO OTROS GASTOS JUICIOS Y TOTAL |          |         |          |  |
| LITIGIOS                              |          |         |          |  |
| SALDO AL 31.12.2013                   | \$166.73 | \$27.16 | \$193.89 |  |
| INCREMENTO - 6.57                     | \$6.57   |         |          |  |
| CANCELACIÓN -                         |          | - 0.00  |          |  |
| LIBERACIÓN -5.4                       | -0.400   | -5.80   |          |  |
| SALDO AL 30.06.2014                   | \$161.33 | \$33.33 | \$194.66 |  |

A CONTINUACIÓN SE PRESENTA EL ANÁLISIS DE LAS PROVISIONES CONSIDERANDO EL PLAZO DE SU EXIGIBILIDAD:

|  |          |         |          |  |
|--|----------|---------|----------|--|
| CONCEPTO OTROS GASTOS JUICIOS Y LITIGIOS TOTAL |          |         |          |  |
| CORRIENTE \$135.16                             |          | -       | \$135.16 |  |
| NO CORRIENTE 23.03                             | 36.47    | \$59.50 |          |  |
| SALDO AL 30.06.2014                            | \$158.19 | \$36.47 | \$194.66 |  |

LAS PROVISIONES POR OTROS GASTOS CORRESPONDEN A DIVERSOS COMPROMISOS ADQUIRIDOS POR LA COMPAÑÍA, DENTRO DE LOS MÁS IMPORTANTES TENEMOS LA PROVISIÓN POR PAGO DE TENENCIAS, PROVISIÓN DE IMPUESTOS, PROVISIÓN PARA FOTO INFRACCIONES Y OTRAS.

### INGRESOS TOTALES

LA COMPAÑÍA OBTIENE INGRESOS, A TRAVÉS DE LAS SIGUIENTES ACTIVIDADES: INGRESOS POR INTERESES DERIVADOS DEL FINANCIAMIENTO DE AUTOMÓVILES Y CAMIONES PROVENIENTES DE OPERACIONES DE CRÉDITO AL MENUDEO (RETAIL) Y CRÉDITO AL MAYOREO (WHOLESALE); INGRESOS POR RENTAS Y VENTAS DE VEHÍCULOS CON ARRENDAMIENTO Y POR LA VENTA DE AUTOMÓVILES USADOS UNA VEZ QUE LOS CONTRATOS DE ARRENDAMIENTO HAN CONCLUIDO.

LOS INGRESOS TOTALES DE VW LEASING EN EL SEGUNDO TRIMESTRE DE 2014, PRESENTARON UN INCREMENTO DEL 22.08% CON RELACIÓN AL MISMO PERIODO DE 2013, COMO RESULTADO DE LOS SIGUIENTES EFECTOS: I) EL INCREMENTO DE LOS CRÉDITOS OTORGADOS AL MENUDEO, POR LO QUE LOS INGRESOS POR INTERESES AUMENTARON 61.21%, II) EL INCREMENTO EN LOS INGRESOS POR ARRENDAMIENTO FUE DEL 8.25% RESPECTO AL MISMO PERIODO DEL AÑO ANTERIOR, III) POR EL INCREMENTO DE LOS CRÉDITOS AL MAYOREO (WHOLESALE) EL CUAL AUMENTÓ EN UN 2.47%, IV) POR EL INCREMENTO DE OTROS INGRESOS MARGINALES DERIVADOS POR: PENALIZACIONES Y COMISIONES POR SEGURO, LOS CUALES CRECIERON UN 15.03%, V) Y EL INGRESO POR VENTA DE AUTOS USADOS CRECIÓ UN 15.59%, MIENTRAS QUE LOS OTROS INTERESES (POR PENALIZACIONES Y SERVICIOS) DISMINUYERON UN 7.31%, TODO ESTO CON RELACIÓN AL MISMO PERIODO DEL AÑO ANTERIOR.

AL 30 DE JUNIO DE 2014, LOS INGRESOS POR INTERESES DERIVADOS DE LAS OPERACIONES DE CRÉDITOS AL MENUDEO Y CRÉDITOS AL MAYOREO SUMARON \$876.06 MILLONES, LO QUE REPRESENTÓ EL 47.50% DE SUS INGRESOS TOTALES POR ESE PERIODO, A DICHA FECHA, LOS INGRESOS POR ARRENDAMIENTO REPRESENTARON \$668.83 MILLONES, SIENDO EL 36.27% DEL TOTAL DE INGRESOS. ADICIONALMENTE SE TIENE OTROS INGRESOS POR VENTA DE AUTOS USADOS, COMISIONES, VENTA DE SEGUROS Y PENALIZACIONES POR LA TERMINACIÓN ANTICIPADA DE LOS CONTRATOS, ENTRE OTROS, POR \$299.4 MILLONES QUE REPRESENTAN 16.23% DE SUS INGRESOS TOTALES DURANTE DICHO PERIODO.

### COSTOS

VW LEASING PARA DESEMPEÑAR SUS OPERACIONES DE FINANCIAMIENTO (CRÉDITOS AL MENUDEO Y

---



# BOLSA MEXICANA DE VALORES, S.A.B. DE C.V.

CLAVE DE COTIZACIÓN: **VWLEASE**

TRIMESTRE: **02** AÑO: **2014**

**VOLKSWAGEN LEASING, S.A. DE C.V.**

## COMENTARIOS Y ANALISIS DE LA ADMINISTRACIÓN SOBRE LOS RESULTADOS DE OPERACIÓN Y SITUACIÓN FINANCIERA DE LA COMPAÑÍA

PAGINA 7 / 10

**SIN CONSOLIDAR**

**Impresión Preliminar**

---

CRÉDITOS AL MAYOREO) INCURRE PRINCIPALMENTE EN LOS COSTOS RELACIONADOS CON INTERESES Y COMISIONES, QUE PAGA A SUS ACREEDORES, PRINCIPALMENTE INSTITUCIONES FINANCIERAS Y CONCESIONARIOS. DURANTE EL PERIODO DE ENERO A JUNIO DE 2014, DICHS COSTOS FUERON EQUIVALENTES AL 40.82% DE LOS COSTOS TOTALES DE LA COMPAÑÍA.

EL MARGEN FINANCIERO SE UBICÓ EN \$1,180.13 MILLONES DE PESOS AL 30 DE JUNIO DE 2014 REPRESENTANDO EL 63.99% DE LOS INGRESOS TOTALES DEL SEGUNDO TRIMESTRE DE 2014, MIENTRAS QUE PARA EL MISMO PERIODO DEL AÑO ANTERIOR SE REGISTRÓ \$916.55 MILLONES REPRESENTANDO EL 60.67% DE LOS INGRESOS TOTALES DE DICHO PERIODO.

DENTRO DE LAS OPERACIONES DE ARRENDAMIENTO Y VENTA DE UNIDADES RECUPERADAS, LOS PRINCIPALES COSTOS EN LOS QUE INCURRE LA EMISORA SON: LOS COSTOS COMERCIALES PAGADOS A LOS VENDEDORES POR LA COLOCACIÓN DE UNIDADES, ASÍ COMO, POR RESULTADOS DE PENETRACIÓN COMO RESULTADO DE LOGRAR LAS METAS FIJADAS, LOS COSTOS RELACIONADOS CON LA VENTA DE UNIDADES DEVUELTAS UNA VEZ TERMINADO EL PLAZO DE ARRENDAMIENTO Y POR LAS UNIDADES RECUPERADAS. LAS UNIDADES USADAS SON VENDIDAS MEDIANTE UN MECANISMO DE SUBASTA EN EL CUAL PARTICIPAN LOS DISTRIBUIDORES ELEGIBLES CON MAYOR PENETRACIÓN EN VENTAS DE PRODUCTOS RETAIL. EL COSTO RELACIONADO CON LA RENTA Y VENTA DE AUTOMÓVILES USADOS, REPRESENTÓ APROXIMADAMENTE AL 7.70% DE LOS COSTOS TOTALES DE LA COMPAÑÍA ACUMULADOS AL SEGUNDO TRIMESTRE DE 2014. ADICIONALMENTE SE INCURRE EN COSTOS COMERCIALES POR COMISIONES Y BONOS PARA CONCESIONARIOS Y VENDEDORES LOS CUALES REPRESENTAN 20.00% DE LOS COSTOS TOTALES.

AL CIERRE DEL SEGUNDO TRIMESTRE DE 2014, LOS COSTOS INCURRIDOS POR LA COMPAÑÍA REPRESENTARON \$952.25 MILLONES: DE LOS CUALES: \$5.20 MILLONES CORRESPONDEN PRINCIPALMENTE A LA DEPRECIACIÓN DE LOS ACTIVOS EN RENTA Y COSTOS INHERENTES A LAS VENTAS DE AUTOMÓVILES USADOS \$73.34 MILLONES, A INTERESES \$388.69 Y \$288.09 MILLONES A ESTIMACIONES POR RIESGOS CREDITICIOS, FINALMENTE \$196.93 MILLONES A OTROS COSTOS COMERCIALES. SI COMPARAMOS EL TOTAL DE LOS COSTOS INCURRIDOS AL 30 DE JUNIO DE 2014, \$952.25 MILLONES CON LOS INCURRIDOS DURANTE EL MISMO PERIODO DE 2013, \$671.79 MILLONES PRESENTAN UN INCREMENTO DEL 41.72%.

EL INCREMENTO DE LOS COSTOS QUE SE PRESENTA EN 2014 SE DEBE PRINCIPALMENTE AL AUMENTO EN EL RUBRO DE LAS ESTIMACIONES, DEBIDO AL CRECIMIENTO DE SU CARTERA CREDITICIA EN UN 19.36% Y EL INCREMENTO DE LOS COSTOS COMERCIALES PRODUCTO DE UNA MAYOR PENETRACIÓN EN EL MERCADO EN UN 50.10%.

### MARGEN FINANCIERO

LA COMPAÑÍA SE FINANCIA PRINCIPALMENTE, A TRAVÉS DE EMISIONES DE DEUDA COLOCADA ENTRE EL GRAN PÚBLICO INVERSIONISTA, PRÉSTAMOS DE CRÉDITOS BANCARIOS Y PRÉSTAMOS DE COMPAÑÍAS AFILIADAS; LAS TASAS DE INTERÉS AL 30 DE JUNIO DE 2014 SE ENCUENTRAN ENTRE 4.13% Y 4.35% (4.27% Y 4.35% AL 30 DE JUNIO DE 2013). VW LEASING CONSTANTEMENTE, BUSCA REDUCIR SU COSTO DE FONDEO, YA QUE DICHA ACTIVIDAD TIENE UN IMPACTO DIRECTO EN LAS TASAS CON LAS QUE FIJA SUS CRÉDITOS Y QUE FOMENTAN O DEPRIMEN EL USO DE SUS SERVICIOS. AL 30 DE JUNIO DE 2014, AL AMPARO DE SU PROGRAMA DE EMISIÓN DE DEUDA, MANTIENE LA COLOCACIÓN DE PAPEL COMERCIAL A CORTO PLAZO POR MONTO DE \$4,319.69 MILLONES DE PESOS, PRÉSTAMOS BANCARIOS POR \$4,580.00 MILLONES Y \$9,983.37 MILLONES EN CERTIFICADOS BURSÁTILES, LO ANTERIOR REPRESENTÓ UN COSTO FINANCIERO DE \$388.69 MILLONES.

### MARGEN FINANCIERO AJUSTADO

AL 30 DE JUNIO DE 2014 EL MARGEN FINANCIERO AJUSTADO POR RIESGOS CREDITICIOS ALCANZÓ \$892.04 MILLONES EN COMPARACIÓN CON LOS \$838.92 MILLONES OBTENIDOS EN EL MISMO PERIODO DEL AÑO 2013, LOS CUALES REPRESENTARON EL 48.37% Y 55.53%, RESPECTIVAMENTE, SOBRE EL TOTAL DE LOS INGRESOS, REFLEJANDO UN DECREMENTO EN 2014 DE 6.33% RESPECTO AL MISMO

---

# BOLSA MEXICANA DE VALORES, S.A.B. DE C.V.

CLAVE DE COTIZACIÓN: **VWLEASE**

TRIMESTRE: **02** AÑO: **2014**

**VOLKSWAGEN LEASING, S.A. DE C.V.**

## COMENTARIOS Y ANALISIS DE LA ADMINISTRACIÓN SOBRE LOS RESULTADOS DE OPERACIÓN Y SITUACIÓN FINANCIERA DE LA COMPAÑÍA

PAGINA 8 / 10

**SIN CONSOLIDAR**

**Impresión Preliminar**

---

PERIODO DEL EJERCICIO 2013. LO ANTERIOR COMO RESULTADO DE UNA MAYOR ESTIMACIÓN, DERIVADO DEL CRECIMIENTO EN SU CARTERA DE FINANCIAMIENTO Y ARRENDAMIENTO EN UN 6.79%. VW LEASING RECONOCIÓ UN GASTO DE \$288.09 MILLONES POR CONCEPTO DE ESTIMACIONES PREVENTIVAS DE RIESGO CREDITICIO, LO CUAL REPRESENTÓ 15.62% DE LOS INGRESOS TOTALES, MIENTRAS QUE DURANTE EL MISMO PERIODO DE 2013 RECONOCIÓ UN GASTO DE \$77.63 MILLONES (5.14% DE LOS INGRESOS TOTALES DE ESE PERIODO).

### GASTOS DE OPERACIÓN

LOS GASTOS DE OPERACIÓN CONSISTEN PRINCIPALMENTE EN GASTOS POR SERVICIOS DE ADMINISTRACIÓN DE PERSONAL, GASTOS DE COBRANZA, MANTENIMIENTO DE EQUIPO DE CÓMPUTO Y HONORARIOS DE CONSULTORES EXTERNOS. DURANTE EL SEGUNDO TRIMESTRE DE 2014, LOS GASTOS DE OPERACIÓN DE LA COMPAÑÍA FUERON DE \$273.99 MILLONES, EQUIVALENTES AL 14.86% DE LOS INGRESOS TOTALES, MIENTRAS QUE PARA EL MISMO PERIODO DE 2013 LOS GASTOS DE OPERACIÓN FUERON \$293.69 MILLONES EQUIVALENTE AL 19.44% DE LOS INGRESOS TOTALES. LOS GASTOS PRESENTARON UN DECREMENTO DE 6.71% ORIGINADO PRINCIPALMENTE EN LOS GASTOS POR SERVICIOS DE ADMINISTRACIÓN, MARKETING, LO ANTERIOR SE HA DADO COMO UNA MEDIDA PARA LOGRAR UNA MAYOR EFICIENCIA DE SU OPERACIÓN.

### OTROS PRODUCTOS Y OTROS GASTOS

LOS OTROS PRODUCTOS Y OTROS GASTOS SON CONCEPTOS NO RELACIONADOS CON LA OPERACIÓN DEL NEGOCIO, ENTRE LOS QUE SE ENCUENTRAN: CANCELACIÓN DE PROVISIONES, COMISIONES EXTRAORDINARIAS, RECONOCIMIENTO DE GASTOS RELATIVOS A PERIODOS ANTERIORES, PÉRDIDA POR VENTA DE CARTERA, ENTRE OTROS.

AL 30 DE JUNIO DE 2014 SE OBSERVA EN EL RENGLÓN DE OTROS PRODUCTOS Y GASTOS, UN IMPORTE DE \$9.01 MILLONES DE PESOS COMO GASTO NETO, MIENTRAS QUE PARA EL MISMO PERIODO DE 2013 REPRESENTÓ \$148.18 MILLONES, ESTO SE DEBIÓ PRINCIPALMENTE A QUE EN EL 2013 SE REGISTRÓ UNA PROVISIÓN PARA CUBRIR LA CONTINGENCIA DE LAS FOTO INFRACCIONES, EN TODOS LOS ESTADOS DONDE APLICA ESTA DISPOSICIÓN POR UN MONTO DE 227.9 MILLONES.

### UTILIDAD ANTES DE IMPUESTOS

AL 30 DE JUNIO DE 2014, COMO RESULTADO DE LAS ACTIVIDADES ANTERIORMENTE MENCIONADAS SE OBTUVO UNA UTILIDAD ANTES DE IMPUESTOS DE \$610.12 MILLONES, EQUIVALENTE AL 33.08% DE LOS INGRESOS DE LA COMPAÑÍA, EN TANTO QUE PARA EL MISMO PERIODO DE 2013 LA UTILIDAD ANTES DE IMPUESTOS REPRESENTÓ \$394.71 MILLONES EQUIVALENTES AL 26.13% DE SUS INGRESOS TOTALES. EL INCREMENTO SE DEBIÓ PRINCIPALMENTE POR EL AUMENTO DE SUS INGRESOS POR UN MONTO DE \$333.58 MILLONES EQUIVALENTE AL 22.08%, DERIVADO POR EL CRECIMIENTO DE SU NEGOCIO DE FINANCIAMIENTO Y ARRENDAMIENTO.

### IMPUESTOS A LA UTILIDAD

DURANTE EL SEGUNDO TRIMESTRE DE 2014, LA COMPAÑÍA REGISTRÓ OBLIGACIONES POR CONCEPTO DE IMPUESTO SOBRE LA RENTA (ISR) POR UN TOTAL DE \$99.80 MILLONES, MIENTRAS QUE PARA EL MISMO PERIODO DE 2013 PRESENTÓ UN ISR CAUSADO POR UN TOTAL DE \$19.70 MILLONES. ADICIONALMENTE, AL 30 DE JUNIO DE 2014 Y 2013 SE REGISTRÓ UN GASTO POR CONCEPTO DE ISR DIFERIDO POR UN MONTO DE \$70.37 MILLONES Y \$97.71 MILLONES DE GASTOS RESPECTIVAMENTE, ESTA VARIACIÓN SE ORIGINÓ FUNDAMENTALMENTE POR EL INCREMENTO DE SUS ESTIMACIONES Y PROVISIONES.

---

# BOLSA MEXICANA DE VALORES, S.A.B. DE C.V.

CLAVE DE COTIZACIÓN: **VWLEASE**

TRIMESTRE: **02** AÑO: **2014**

**VOLKSWAGEN LEASING, S.A. DE C.V.**

## COMENTARIOS Y ANALISIS DE LA ADMINISTRACIÓN SOBRE LOS RESULTADOS DE OPERACIÓN Y SITUACIÓN FINANCIERA DE LA COMPAÑÍA

PAGINA 9 / 10

**SIN CONSOLIDAR**

**Impresión Preliminar**

---

### RESULTADO NETO

AL TERMINAR EL SEGUNDO TRIMESTRE DE 2014 LA UTILIDAD NETA EQUIVALE A UN MONTO DE \$439.94 MILLONES LA CUAL REPRESENTA UN 23.85% DE LOS INGRESOS TOTALES DE LA COMPAÑÍA, EN TANTO QUE PARA EL MISMO PERIODO DEL AÑO 2013 EL RESULTADO NETO FUE DE \$277.29 MILLONES EQUIVALENTE AL 18.35% DE LOS INGRESOS TOTALES.

DURANTE EL SEGUNDO TRIMESTRE DE 2014, VW LEASING MANTIENE SU ESTRATEGIA SEGMENTANDO SU OFERTA CON LA FINALIDAD DE CONTINUAR GENERANDO VALOR Y LEALTAD TANTO PARA LOS DISTRIBUIDORES COMO EL CLIENTE FINAL. ESTA ESTRATEGIA ESTÁ SUSTENTADA EN ACCIONES COMERCIALES QUE PERMITIERON ALCANZAR Y SUPERAR NUESTRAS METAS DE VENTAS.

#### ESTRATEGIA DE MERCADOTECNIA

DURANTE EL SEGUNDO TRIMESTRE DE 2014, VOLKSWAGEN LEASING S.A. DE C.V. CONTINUÓ CON SU ESTRATEGIA CON LA QUE INICIÓ EL AÑO PARA CONTINUAR GENERANDO VALOR AGREGADO EN SUS PRODUCTOS.

ÉSTA ESTRATEGIA ESTÁ ENFOCADA EN CUBRIR MÁS DEL 80% DE LOS MODELOS DEL GRUPO VOLKSWAGEN Y EN LA SEGMENTACIÓN DE LA OFERTA PARA CUBRIR LAS DIFERENTES NECESIDADES DE LOS CLIENTES; ASÍ MISMO PODER GENERAR LEALTAD, TANTO DE LOS DISTRIBUIDORES, COMO DE LOS CLIENTES FINALES.

LAS ACCIONES DURANTE ESTE TRIMESTRE HAN SIDO LAS SIGUIENTES:

PLANES "¿ASÍ O MÁS FÁCIL?" PARA MODELOS DE LA MARCA VW  
CAMPAÑA CON PLANES DE FINANCIAMIENTO DE HASTA 60 MESES O ENGANCHE DESDE 10% PARA LOS SIGUIENTES MODELOS: GOL, GOL SEDÁN, CLÁSICO Y CROSSFOX; ADICIONAL A ESTA OFERTA SE MANTUVO LA ACCIÓN CON SEGURO GRATIS PARA GOL, GOL SEDÁN Y VENTO

PLANES ESPECIALES PARA ALGUNOS MODELOS VW  
OFERTA DE PLANES ESPECIALES CON DIVERSOS BENEFICIOS: INCENTIVO ECONÓMICO EXCLUSIVO PARA CC, TOUAREG, PASSAT Y TIGUAN; SEGURO PROMOCIONAL O GRATIS PARA POLO, JETTA, BEETLE Y SAVEIRO. POR ÚLTIMO, COMISIÓN POR APERTURA PARA TRANSPORTER Y CRAFTYER.

PLANES ESPECIALES PARA MODELOS DE LA MARCA SEAT.  
PLANES CON SEGURO GRATIS O SEGURO PROMOCIONAL PARA IBIZA Y LEÓN ASÍ COMO COMISIÓN POR APERTURA GRATIS; PARA ALTEA XL Y FREETRACK OFRECIENDO GRATIS LA GARANTÍA EXTENDIDA Y LOS SERVICIOS DE MANTENIMIENTO HASTA LOS 45 MIL KILÓMETROS. SE OFRECIERON TAMBIÉN ATRACTIVOS PLANES DE FINANCIAMIENTO PARA TOLEDO CON MENSUALIDADES DESDE \$2,550 Y PAGOS PROGRAMADOS ANUALES.

PLANES EXCLUSIVOS PARA MODELOS AUDI  
PLANES CON COMISIÓN POR APERTURA GRATIS PARA LAS SIGUIENTES GAMAS A1, A3, A3 SEDAN, A5, A7, A8, Q3 Y Q7. ASÍ COMO PLANES CON GRATIS O ECONÓMICO PARA LAS GAMAS A1, A3 SEDAN, A4, A5, A6 Y Q3.  
OFERTA EXCLUSIVA "PRESTIGE" PARA GAMAS A6, A7, A8 Y Q7 CON COMISIÓN POR APERTURA GRATIS Y PLANES A MESES SIN INTERESES

PLANES ESPECIALES PARA MODELOS PORSCHE  
PARA AUTOS DE LA MARCA PORSCHE SE MANTIENEN LOS PLANES SON COMISIÓN POR APERTURA SIN COSTO PARA TODA LA GAMA (EXCEPTO MODELO CARRERA 911 Y NUEVO BOXTER) Y PLANES A MESES SIN INTERESES PARA LAS DIFERENTES GAMAS DE ESTA MARCA.

---

# BOLSA MEXICANA DE VALORES, S.A.B. DE C.V.

CLAVE DE COTIZACIÓN: **VWLEASE**

TRIMESTRE: **02** AÑO: **2014**

**VOLKSWAGEN LEASING, S.A. DE C.V.**

## COMENTARIOS Y ANALISIS DE LA ADMINISTRACIÓN SOBRE LOS RESULTADOS DE OPERACIÓN Y SITUACIÓN FINANCIERA DE LA COMPAÑÍA

PAGINA 10 / 10

**SIN CONSOLIDAR**

**Impresión Preliminar**

### PROGRAMA PARA AUTOS SEMINUEVOS

SE MANTIENE EL PROGRAMA PARA AUTOS SEMINUEVOS Y USADOS DE LAS MARCAS VOLKSWAGEN, SEAT, AUDI Y PORSCHE QUE CUENTAN CON COMISIÓN POR APERTURA GRATIS ASÍ COMO TASAS Y CONDICIONES DE AUTOS NUEVOS. PARA LOS AUTOS SEMINUEVOS QUE TIENEN MÁXIMO DOS AÑOS DE SU PRIMERA FACTURACIÓN PUEDEN SER FINANCIADOS HASTA 48 MESES Y PARA AUTOS USADOS DE MÁS DE DOS AÑOS Y HASTA CUATRO AÑOS PODRÁN SER FINANCIADOS DE 12 A 36 MESES DEPENDIENDO LA PRIMERA FECHA DE FACTURACIÓN.

### IMPORTANTE PARTICIPACIÓN EN EVENTOS.

DURANTE ESTE PERIODO, SE HA PARTICIPADO EN EVENTOS COMO:

"EXPO FINANZAS" EN LA CIUDAD DE MÉXICO

"MANEJA FIRMA Y LLÉVATELO" DE VOLKSWAGEN EN GUADALAJARA JAL., AGUASCALIENTES, AGS., QUERÉTARO, QTO. Y TORREÓN, COAH.,

"VIVE VOLKSWAGEN" EN VERACRUZ, TUXPAN, POZA RIZA, MINATITLÁN Y COATZACOALCOS EN VERACRUZ.; LEÓN, GTO., CULIACÁN, SIN. Y MORELIA, MICH.

"AUDI TOUR S" EN MONTERREY, N.L., AMOZOC, PUE. Y GUADALAJARA, JAL.

"SEAT URBAN TEST DRIVE" EN CANCÚN, QR, QUERÉTARO, QTO., PACHUCA, HGO.

"DAS WELT AUTO" DE AUTOS SEMINUEVOS EN MONTERREY, N.L., PUEBLA, PUE., GUADALAJARA, JAL.

### PROGRAMA "LOYALTY WOLD"

SE MANTIENE ESTE PROGRAMA QUE BUSCA INCENTIVAR Y PROMOVER LA VENTA DE LOS PRODUCTOS DE VOLKSWAGEN SERVICIOS FINANCIEROS A TRAVÉS DEL RECONOCIMIENTO DEL ESFUERZO INDIVIDUAL DE LOS VENEDORES Y GERENTES DE SERVICIOS FINANCIEROS DE CADA CONCESIONARIA, ESTE PROGRAMA TOMA EN CUENTA EL CUMPLIMIENTO DE OBJETIVOS TRIMESTRALES EN LA COLOCACIÓN DE PRODUCTOS DE VW LEASING.

### MÓDULO GSF

EL MÓDULO GSF ES UN SITIO DE INTERNET DONDE EL GERENTE DE SERVICIOS FINANCIEROS (GSF) DE CADA CONCESIONARIA PUEDE CONSULTAR DATOS PERSONALES Y CAPACIDAD PREAUTORIZADA ADEMÁS DE DESCARGAR UN CERTIFICADO PARA CLIENTES QUE APLICAN EN LOS PROGRAMAS "CLIENTE DISTINGUIDO" Y "SIGAMOS ADELANTE", ÉSTE ÚLTIMO ES PARA CLIENTES QUE TUVIERON UN SINIESTRO Y SE LE OTORGAN BENEFICIOS ESPECIALES PARA SACAR UN NUEVO VEHÍCULO.

# BOLSA MEXICANA DE VALORES, S.A.B. DE C.V.

CLAVE DE COTIZACIÓN: **VWLEASE**

TRIMESTRE: **02** AÑO: **2014**

**VOLKSWAGEN LEASING, S.A. DE  
C.V.**

**NOTAS COMPLEMENTARIAS A LA INFORMACIÓN  
FINANCIERA**

PAGINA 1 / 11

**SIN CONSOLIDAR**

**Impresión Preliminar**

## POLÍTICAS DE CONTABILIDAD SIGNIFICATIVAS

LOS ESTADOS FINANCIEROS DE VW LEASING AL 30 DE JUNIO DE 2014 FUERON PREPARADOS DE CONFORMIDAD CON LAS NORMAS INTERNACIONALES DE INFORMACIÓN FINANCIERA (INTERNATIONAL FINANCIAL REPORTING STANDARDS, O IFRS), LAS INTERPRETACIONES EMITIDAS POR EL COMITÉ PARA LA INTERPRETACIÓN DE LAS NORMAS INTERNACIONALES DE INFORMACIÓN FINANCIERA (INTERNATIONAL FINANCIAL REPORTING INTERPRETATION COMMITTEE, O IFRIC), APROBADAS POR EL CONSEJO DE NORMAS INTERNACIONALES DE CONTABILIDAD (INTERNATIONAL ACCOUNTING STANDARDS BOARD, O IASB).

TODAS LAS ESTIMACIONES Y EVALUACIONES NECESARIAS PARA FINES CONTABLES Y DE MEDICIÓN DE CONFORMIDAD CON LAS IFRS SE EFECTUARON DE ACUERDO CON LA NORMA APLICABLE, SE MIDEN CONTINUAMENTE Y SE BASAN EN LA EXPERIENCIA HISTÓRICA Y OTROS FACTORES, INCLUYENDO LAS EXPECTATIVAS EN CUANTO A LOS ACONTECIMIENTOS FUTUROS QUE SE CONSIDERAN RAZONABLES DADAS LAS CIRCUNSTANCIAS. EN CASO DE QUE HAYA SIDO NECESARIO EFECTUAR ESTIMACIONES DE MAYOR ALCANCE, LAS PRESUNCIONES APLICADAS ESTÁN EXPLICADAS EN FORMA DETALLADA EN LA NOTA A LA PARTIDA RESPECTIVA.

A CONTINUACIÓN SE RESUMEN LAS POLÍTICAS DE CONTABILIDAD MÁS SIGNIFICATIVAS, LAS CUALES HAN SIDO APLICADAS CONSISTENTEMENTE EN LOS PERIODOS QUE SE PRESENTAN, A MENOS QUE SE ESPECIFIQUE LO CONTRARIO.

## PRINCIPALES ACTIVIDADES DE VW LEASING

DENTRO DE LAS PRINCIPALES ACTIVIDADES DE LA COMPAÑÍA SE ENCUENTRAN:

A) EL ARRENDAMIENTO PURO Y FINANCIERO, ADEMÁS EL FINANCIAMIENTO A TERCEROS DE TODA CLASE DE VEHÍCULOS AUTOMOTORES DE FABRICACIÓN NACIONAL Y/O IMPORTADOS LEGALMENTE A TERRITORIO NACIONAL, YA SEA POR VOLKSWAGEN DE MÉXICO, S. A. DE C. V. (VWM), O POR CUALQUIERA DE SUS AFILIADAS, SUBSIDIARIAS O CONCESIONARIOS AUTORIZADOS O POR CUALQUIER OTRA PERSONA FÍSICA O MORAL LEGALMENTE AUTORIZADA PARA LLEVAR A CABO DICHAS ACTIVIDADES EN LA REPÚBLICA MEXICANA.

B) EL OTORGAMIENTO DE FINANCIAMIENTO A TERCEROS PARA LA ADQUISICIÓN DE BIENES Y SERVICIOS INCLUYENDO REFACCIONES, PARTES Y ACCESORIOS NECESARIOS Y/O CONVENIENTES PARA LA OPERACIÓN Y/O COMERCIALIZACIÓN DE LOS VEHÍCULOS MENCIONADOS EN EL PÁRRAFO ANTERIOR.

## EFFECTIVO

EL RUBRO DE EFECTIVO SE MUESTRA A SU VALOR NOMINAL Y NO EXISTE NINGÚN TIPO DE RESTRICCIÓN SOBRE EL MISMO.

## CUENTAS POR COBRAR

LAS CUENTAS POR COBRAR A CLIENTES SE REGISTRAN SIEMPRE EN EL BALANCE GENERAL A SU COSTO DE AMORTIZACIÓN CON BASE EN EL MÉTODO DE LA TASA DE INTERÉS REAL. LAS UTILIDADES O PÉRDIDAS DERIVADAS DEL DESARROLLO DE COSTOS AMORTIZADOS SE RECONOCEN EN LA UTILIDAD INCLUYENDO LOS EFECTOS DE LAS FLUCTUACIONES EN LOS TIPOS DE CAMBIO. LAS CUENTAS POR COBRAR CIRCULANTES (ES DECIR, AQUELLAS QUE TIENEN UNA VIGENCIA HASTA UN AÑO) NO SE AGREGAN NI SE DESCUENTAN POR NO CONSIDERARSE SIGNIFICATIVAS. LAS CUENTAS POR COBRAR DENOMINADAS EN MONEDA EXTRANJERA SE CONVIERTEN AL TIPO DE CAMBIO VIGENTE A LA FECHA DEL BALANCE GENERAL.

## ESTIMACIÓN DE CUENTAS INCOBRABLES

LOS RIESGOS RELACIONADOS CON LA FALTA DE PAGO A LOS QUE ESTÁN EXPUESTAS LAS OPERACIONES DE LA COMPAÑÍA SE REGISTRAN ÍNTEGRAMENTE, A TRAVÉS DE AJUSTES EN SU VALOR INDIVIDUAL Y PROVISIONES GLOBALES CON BASE EN LA CARTERA, DE CONFORMIDAD CON LA IAS 39. TRATÁNDOSE

# BOLSA MEXICANA DE VALORES, S.A.B. DE C.V.

CLAVE DE COTIZACIÓN: **VWLEASE**

TRIMESTRE: **02** AÑO: **2014**

**VOLKSWAGEN LEASING, S.A. DE  
C.V.**

**NOTAS COMPLEMENTARIAS A LA INFORMACIÓN  
FINANCIERA**

PAGINA 2 / 11

**SIN CONSOLIDAR**

**Impresión Preliminar**

---

DE LOS RIESGOS CREDITICIOS RELACIONADOS CON LAS CUENTAS POR COBRAR SIGNIFICATIVAS A CLIENTES (COMO POR EJEMPLO, LAS CUENTAS POR COBRAR RELACIONADAS CON LOS FINANCIAMIENTOS A CONCESIONARIOS Y LOS CLIENTES DEL SEGMENTO FLOTILLAS), SU VALOR SE AJUSTA EN LA MEDIDA DE LAS PÉRDIDAS YA INCURRIDAS, APLICANDO LOS ESTÁNDARES ESTABLECIDOS POR EL GRUPO VW.

SE ASUME QUE EXISTE UN POSIBLE DETERIORO CUANDO SE VERIFICAN CIERTAS CIRCUNSTANCIAS TALES COMO: RETRASOS EN LOS PAGOS DURANTE CIERTO PERÍODO DE TIEMPO, EL INICIO DE PROCEDIMIENTOS PARA LA IMPOSICIÓN DE MEDIDAS OBLIGATORIAS, INSOLVENCIA INMINENTE O ENDEUDAMIENTO EXCESIVO, LA PRESENTACIÓN DE UNA DEMANDA VOLUNTARIA PARA OBTENER UNA DECLARACIÓN DE INSOLVENCIA, EL INICIO ALGÚN PROCEDIMIENTO DE INSOLVENCIA O LA FALTA DE IMPLEMENTACIÓN DE MEDIDAS DE REESTRUCTURACIÓN.

LOS VALORES INDIVIDUALES DE LAS CUENTAS POR COBRAR NO SIGNIFICATIVAS (TALES COMO LAS CUENTAS POR COBRAR RELACIONADAS CON LOS CRÉDITOS A CLIENTES) SE AJUSTAN EN FORMA GENERALIZADA, LO CUAL SIGNIFICA QUE EL IMPORTE DE LA PROVISIÓN SE CALCULA DE CONFORMIDAD CON UN PROCEDIMIENTO GENERALIZADO AL MOMENTO DE RECONOCER LA PÉRDIDA. LAS CUENTAS POR COBRAR NO SIGNIFICATIVAS Y LAS CUENTAS POR COBRAR INDIVIDUALES SIGNIFICATIVAS QUE NO MUESTRAN INDICIOS DE DETERIORO, SE COMBINAN EN CARTERAS HOMOGÉNEAS CON BASE EN LA SIMILITUD DE SUS CARACTERÍSTICAS DE RIESGO CREDITICIO Y SE CLASIFICAN DE ACUERDO AL TIPO DE RIESGO. EN CASO DE INCERTIDUMBRE EN CUANTO A LA POSIBILIDAD DE QUE CIERTAS CUENTAS POR COBRAR ESPECÍFICAS GENEREN PÉRDIDAS, EL ALCANCE DE LA PÉRDIDA POR DETERIORO SE DETERMINA CON BASE EN LAS PROBABILIDADES HISTÓRICAS PROMEDIO DE PÉRDIDAS DE LA CARTERA RESPECTIVA. LAS ESTIMACIONES SE SOMETEN A PRUEBAS PERIÓDICAS PARA VERIFICAR SU IDONEIDAD.

LAS CUENTAS POR COBRAR SE REGISTRAN EN EL BALANCE GENERAL A SU VALOR EN LIBROS NETO. LAS PROVISIONES PARA LOS RIESGOS RELACIONADOS CON LAS OPERACIONES NO REGISTRADAS EN EL BALANCE GENERAL – TALES COMO LAS GARANTÍAS, LOS PASIVOS POR ENDOSO Y LOS COMPROMISOS DE CRÉDITO – SE REGISTRAN COMO PROVISIONES PARA LOS RIESGOS RELACIONADOS CON LAS OPERACIONES DE CRÉDITO.

LAS CUENTAS POR COBRAR IRRECUPERABLES – MISMAS QUE SE ENCUENTRAN EN PROCESO DE RESOLUCIÓN Y SE HAN AGOTADO TODAS LAS DEMÁS OPCIONES PARA REALIZAR DICHAS CUENTAS – SE DESCUENTAN EN LIBROS DIRECTAMENTE. SE UTILIZAN TODOS LOS AJUSTES DE VALOR INDIVIDUAL PREVIAMENTE RECONOCIDOS. LOS INGRESOS RELACIONADOS CON LAS CUENTAS POR COBRAR DESCONTADAS EN LIBROS SE REPORTAN DENTRO DE LA UTILIDAD O PÉRDIDA.

## INSTRUMENTOS FINANCIEROS DERIVADOS

LOS INSTRUMENTOS FINANCIEROS DERIVADOS CONSISTEN EN ACTIVOS Y/O PASIVOS POR OPERACIONES DE COBERTURA TANTO EFICACES COMO INEFICACES. TODOS LOS DERIVADOS SE REGISTRAN A SU VALOR JUSTO SE RECONOCEN EN SUS RESPECTIVAS FECHAS DE INTERMEDIACIÓN.

EL VALOR RAZONABLE SE DETERMINA CON BASE EN MEDIDAS CALCULADAS A TRAVÉS DE SISTEMAS DE CÓMPUTO APLICANDO EL MÉTODO DE LOS FLUJOS DE EFECTIVO DESCONTADOS.

LOS DERIVADOS SE UTILIZAN COMO INSTRUMENTOS DE COBERTURA PARA GARANTIZAR EL VALOR RAZONABLE O

LOS FLUJOS DE EFECTIVO FUTUROS. LA METODOLOGÍA CONTABLE PREVISTA EN LA IAS 39 SE UTILIZA EXCLUSIVAMENTE EN EL CASO DE LAS OPERACIONES DE COBERTURA ALTAMENTE EFICACES. LOS CAMBIOS EN EL VALOR RAZONABLE DE UN INSTRUMENTO FINANCIERO DERIVADO DESIGNADO COMO COBERTURA DEL VALOR RAZONABLE DEL ACTIVO O PASIVO SUBYACENTE, SE RECONOCEN EN LA UTILIDAD INTEGRAL. EL CAMBIO EN EL VALOR RAZONABLE DE LA OPERACIÓN SUBYACENTE IMPUTABLE AL RIESGO CUBIERTO TAMBIÉN SE RECONOCE EN LA UTILIDAD INTEGRAL. LOS EFECTOS TANTO DEL INSTRUMENTO DE COBERTURA COMO DE LA OPERACIÓN SUBYACENTE, EN LAS GANANCIAS, SE

---

# BOLSA MEXICANA DE VALORES, S.A.B. DE C.V.

CLAVE DE COTIZACIÓN: **VWLEASE**

TRIMESTRE: **02** AÑO: **2014**

**VOLKSWAGEN LEASING, S.A. DE  
C.V.**

**NOTAS COMPLEMENTARIAS A LA INFORMACIÓN  
FINANCIERA**

PAGINA 3 / 11

**SIN CONSOLIDAR**

**Impresión Preliminar**

---

COMPENSAN TOTALMENTE ENTRE SÍ.

LA PORCIÓN EFICAZ DE LOS CAMBIOS EN EL VALOR RAZONABLE DE UN DERIVADO QUE HA SIDO DESIGNADO COMO COBERTURA DE LOS FLUJOS DE EFECTIVO Y CUMPLE CON LAS CONDICIONES RESPECTIVAS, SE RECONOCE DIRECTAMENTE EN EL CAPITAL SOCIAL DENTRO DE LA RESERVA PARA OPERACIONES DE COBERTURA DE FLUJOS DE EFECTIVO. LOS AJUSTES EN LA UTILIDAD SE DERIVAN MERAMENTE DE LA PORCIÓN INEFICAZ DEL CAMBIO EN EL VALOR RAZONABLE. LOS IMPORTES RECONOCIDOS EN EL CAPITAL SOCIAL SE REGISTRAN EN LOS PERÍODOS DEL ESTADO DE RESULTADOS EN LOS QUE LA PARTIDA DEL BALANCE GENERAL QUE DEVENGA INTERESES A TASAS VARIABLES, O LA OPERACIÓN EN CUESTIÓN, TIENE UN EFECTO SOBRE LA UTILIDAD.

LOS CAMBIOS EN LOS VALORES RAZONABLES DE LOS DERIVADOS QUE NO CUMPLAN CON LAS CONDICIONES PREVISTAS EN LA IAS 39 PARA SER CONTABILIZADOS COMO COBERTURAS, SE RECONOCEN EN LA UTILIDAD DEL PERIODO.

LAS OPERACIONES CON INSTRUMENTOS FINANCIEROS DERIVADOS SE REALIZAN MEDIANTE CONTRATOS DE COBERTURA, POR LA VARIACIÓN EN LAS TASAS DE INTERÉS DE LOS PRÉSTAMOS CONTRATADOS CON INSTITUCIONES FINANCIERAS, LOS CUALES SE UTILIZAN EN LA OPERACIÓN DE FINANCIAMIENTO. ESTOS SE RECONOCEN EN EL BALANCE GENERAL COMO ACTIVOS Y PASIVOS EXPRESADOS A SU VALOR RAZONABLE DE MERCADO, LOS RESULTADOS REALIZADOS Y NO REALIZADOS SOBRE DICHAS INVERSIONES SE RECONOCEN EN FUNCIÓN DEL VALOR RAZONABLE DE MERCADO EXISTENTE A LA FECHA DE LA VENTA O AL CIERRE DEL EJERCICIO.

EL COSTO DE ESTOS CONTRATOS SE AMORTIZA DURANTE EL PERÍODO DE VIGENCIA DE LOS MISMOS, CON CARGO A GASTOS POR INTERESES. EL VALOR RAZONABLE DE LOS INSTRUMENTOS FINANCIEROS DERIVADOS SE DETERMINA UTILIZANDO MÉTODOS MATEMÁTICOS FINANCIEROS MEDIANTE EL DESCUENTO DE FLUJOS DE EFECTIVO FUTUROS A TASA DE INTERÉS DEL MERCADO O UTILIZANDO MODELOS RECONOCIDOS DE VALUACIÓN.

LA POLÍTICA DE LA COMPAÑÍA ES NO REALIZAR OPERACIONES CON PROPÓSITOS DE ESPECULACIÓN CON INSTRUMENTOS FINANCIEROS DERIVADOS.

## PROPIEDADES Y EQUIPO

LAS PROPIEDADES Y EQUIPO – QUE CONSISTEN EN LOS TERRENOS Y EDIFICIOS, EQUIPO DE TRANSPORTE Y DE OFICINA – SE VALÚAN A SU COSTO MENOS DEPRECIACIÓN DE ACUERDO CON SU VIDA ÚTIL ESPERADA. SE DEPRECIAN CON BASE EN EL MÉTODO DE LÍNEA RECTA EN FORMA PROPORCIONAL A LO LARGO DE LA VIDA ÚTIL ESPERADA.

EL EQUIPO DE TRANSPORTE PARA ARRENDAMIENTO SE EXPRESA A SU COSTO DE ADQUISICIÓN. LA DEPRECIACIÓN ES DETERMINADA DE ACUERDO CON LA VIDA ÚTIL DE LOS ACTIVOS.

LA DEPRECIACIÓN SE BASA PRINCIPALMENTE EN LAS SIGUIENTES VIDAS ÚTILES:

PROPIEDADES Y EQUIPO VIDA ÚTIL  
EDIFICIOS E INSTALACIONES 10 A 50 AÑOS  
EQUIPO DE TRANSPORTE Y DE OFICINA 3 A 10 AÑOS

TANTO LOS VALORES RESIDUALES REGISTRADOS COMO LAS VIDAS ÚTILES SE REVISAN A LA FECHA DEL BALANCE GENERAL CORRESPONDIENTE Y SE AJUSTAN EN LA MEDIDA NECESARIA.

EL COSTO POR DEPRECIACIÓN ESTÁ INCLUIDO EN LOS GASTOS GENERALES Y ADMINISTRATIVOS. LOS INGRESOS DERIVADOS DE LAS INCLUSIONES EN LIBROS ESTÁN INCLUIDOS EN LA PARTIDA DE OTROS RESULTADOS DE OPERACIÓN.

OPERACIONES DE ARRENDAMIENTO

---

# BOLSA MEXICANA DE VALORES, S.A.B. DE C.V.

CLAVE DE COTIZACIÓN: **VWLEASE**

TRIMESTRE: **02** AÑO: **2014**

**VOLKSWAGEN LEASING, S.A. DE  
C.V.**

**NOTAS COMPLEMENTARIAS A LA INFORMACIÓN  
FINANCIERA**

PAGINA 4 / 11

**SIN CONSOLIDAR**

**Impresión Preliminar**

---

## • COMO ARRENDADOR

EN LOS ARRENDAMIENTOS FINANCIEROS, LA PROPIEDAD ECONÓMICA SE TRANSMITE AL ARRENDATARIO. EN CONSECUENCIA, LAS CUENTAS POR COBRAR RELACIONADAS CON LAS OPERACIONES DE ARRENDAMIENTO FINANCIERO, EN LAS QUE EL VALOR NETO DE LA INVERSIÓN SIEMPRE EQUIVALE AL COSTO DE LOS ACTIVOS ARRENDADOS, SE REGISTRAN EN EL BALANCE GENERAL BAJO LA PARTIDA DE CUENTAS POR COBRAR A CLIENTES.

LOS INTERESES GANADOS COMO RESULTADO DE ESTAS OPERACIONES SE REGISTRAN EN EL ESTADO DE RESULTADOS DENTRO DE LOS INGRESOS GENERADOS POR LAS OPERACIONES DE ARRENDAMIENTO. LOS INTERESES PAGADOS POR EL CLIENTE SE RECIBEN DE MANERA QUE ARROJEN UNA TASA DE INTERÉS PERIÓDICA CONSTANTE SOBRE LOS SALDOS INSOLUTOS PAGADEROS CONFORME AL ARRENDAMIENTO.

EN LOS ARRENDAMIENTOS PUROS, EL ARRENDADOR CONSERVA LA PROPIEDAD DEL BIEN OBJETO DEL ARRENDAMIENTO. EN ESTE CASO, LOS ACTIVOS ARRENDADOS SE REGISTRAN EN EL BALANCE GENERAL BAJO LA PARTIDA INDEPENDIENTE DE ACTIVOS ARRENDADOS Y SE VALÚAN A SU COSTO MENOS SU DEPRECIACIÓN REGULAR DE ACUERDO CON EL MÉTODO DE LÍNEA RECTA A LO LARGO DE LA VIGENCIA DEL ARRENDAMIENTO, HASTA LLEGAR AL VALOR EN LIBROS RESIDUAL IMPUTABLE A LOS MISMOS. LOS DETERIOROS IDENTIFICADOS COMO RESULTADO DE LAS PRUEBAS DE DETERIORO APLICADAS DE CONFORMIDAD CON LA IAS 36, TOMANDO EN CONSIDERACIÓN EL VALOR EN USO, SE RECONOCEN MEDIANTE DESCUENTOS EN LIBROS Y AJUSTES EN LAS TASAS DE DEPRECIACIÓN. SI LAS CAUSAS QUE DIERON LUGAR AL DESCUENTO EN EJERCICIOS ANTERIORES DEJAN DE SER APLICABLES, SE EFECTÚA UNA INCLUSIÓN EN LIBROS. LOS DESCUENTOS Y LAS INCLUSIONES EN LIBROS ESTÁN COMPRENDIDOS EN LOS INGRESOS NETOS GENERADOS POR LAS OPERACIONES DE ARRENDAMIENTO ANTES DE LAS PROVISIONES PARA RIESGOS. LOS INGRESOS GENERADOS POR LAS OPERACIONES DE ARRENDAMIENTO SE REPORTAN EN FORMA LINEAL A LO LARGO DEL PLAZO DEL ARRENDAMIENTO E INCLUYEN LAS PORCIONES TANTO DE INTERESES COMO DE AMORTIZACIÓN.

LOS TERRENOS Y EDIFICIOS QUE SIRVEN PARA GENERAR INGRESOS POR CONCEPTO DE RENTAS, SE RECONOCEN EN EL BALANCE GENERAL Y SE EXPRESAN A SU COSTO DEPRECIADO. POR REGLA GENERAL, CONSISTEN EN PROPIEDADES ARRENDADAS A LOS CONCESIONARIOS. LOS VALORES RAZONABLES ADICIONALES INCLUIDOS EN LAS NOTAS SON CALCULADOS POR LA COMPAÑÍA Y CORRESPONDEN AL VALOR DESCONTADO DE LOS FLUJOS DE PAGOS FUTUROS ESTIMADOS UNA CANTIDAD EQUIVALENTE A LA TASA DE INTERÉS A LARGO PLAZO VIGENTE EN EL MERCADO. SE DEPRECIAN UTILIZANDO EL MÉTODO DE LÍNEA RECTA A LO LARGO DE LA VIDA ÚTIL CONVENIDA, QUE ES DE ENTRE 10 Y 50 AÑOS. LOS DETERIOROS IDENTIFICADOS COMO RESULTADO DE LAS PRUEBAS DE DETERIORO APLICADAS DE CONFORMIDAD CON LA IAS 36, SE RECONOCERÁN MEDIANTE DESCUENTOS EN LIBROS.

## • COMO ARRENDATARIO

TRATÁNDOSE DE LOS ARRENDAMIENTOS FINANCIEROS, LOS ACTIVOS ARRENDADOS SE CAPITALIZAN AL IMPORTE QUE RESULTE MÁS BAJO DE ENTRE SU COSTO O EL VALOR ACTUAL DE LOS PAGOS MÍNIMOS, Y SE DEPRECIAN UTILIZANDO EN MÉTODO DE LÍNEA RECTA DE ACUERDO CON SU VIDA ECONÓMICA O A LARGO DEL ARRENDAMIENTO, LO QUE RESULTE MÁS BREVE. LAS OBLIGACIONES DE PAGO RELACIONADAS CON LOS PAGOS FUTUROS SE DESCUENTAN Y SE REGISTRAN COMO UN PASIVO. LOS PASIVOS DENOMINADOS EN MONEDA EXTRANJERA SE CONVIERTEN AL TIPO DE CAMBIO MEDIO VIGENTE A LA FECHA DEL BALANCE GENERAL.

## PROVISIONES

DE CONFORMIDAD CON LA IAS 37, SE CONSTITUYEN PROVISIONES EN LA MEDIDA EN QUE SE TENGAN PASIVOS CIRCULANTES PARA CON TERCEROS COMO RESULTADO DE ACONTECIMIENTOS PREVIOS Y EXISTA LA PROBABILIDAD DE QUE LOS MISMOS GENEREN FLUJOS DE EFECTIVO SALIENTES POR UN IMPORTE SUSCEPTIBLE DE ESTIMARSE CONFIABLEMENTE. LAS PROVISIONES QUE NO GENERAN FLUJOS DE EFECTIVO SALIENTES DURANTE EL SIGUIENTE EJERCICIO SE REGISTRAN CON BASE EN EL IMPORTE NECESARIO PARA SATISFACER LA OBLIGACIÓN RESPECTIVA, DESCONTÁNDOLAS EN EL BALANCE GENERAL. EL DESCUENTO SE BASA EN LAS TASAS DE INTERÉS IMPERANTES EN EL MERCADO. EL IMPORTE NECESARIO PARA SATISFACER LA OBLIGACIÓN TAMBIÉN INCLUYE LOS AUMENTOS

---



# BOLSA MEXICANA DE VALORES, S.A.B. DE C.V.

CLAVE DE COTIZACIÓN: **VWLEASE**

TRIMESTRE: **02** AÑO: **2014**

**VOLKSWAGEN LEASING, S.A. DE  
C.V.**

**NOTAS COMPLEMENTARIAS A LA INFORMACIÓN  
FINANCIERA**

PAGINA 5 / 11

**SIN CONSOLIDAR**

**Impresión Preliminar**

---

ESPERADOS EN LOS COSTOS.

LOS PASIVOS A CARGO DE LA COMPAÑÍA Y LAS PROVISIONES DE PASIVO RECONOCIDAS EN EL BALANCE GENERAL, REPRESENTAN OBLIGACIONES PRESENTES EN LAS QUE ES PROBABLE LA SALIDA DE RECURSOS ECONÓMICOS PARA SU LIQUIDACIÓN. ESTAS PROVISIONES SE HAN REGISTRADO BAJO LA MEJOR ESTIMACIÓN REALIZADA POR LA ADMINISTRACIÓN.

## PRÉSTAMOS

LOS PRÉSTAMOS SE RECONOCEN INICIALMENTE DETERMINANDO SU VALOR RAZONABLE, NETO DE LOS COSTOS ORIGINADOS EN LA TRANSACCIÓN; POSTERIORMENTE SE EXPRESAN AL COSTO AMORTIZADO. CUALQUIER DIFERENCIA ENTRE LOS FONDOS OBTENIDOS (NETOS DE LOS COSTOS NECESARIOS PARA SU OBTENCIÓN) Y EL VALOR DE REEMBOLSO SE RECONOCE EN LOS RESULTADOS DURANTE LA VIDA DE LA DEUDA DE ACUERDO CON EL MÉTODO DEL TIPO DE INTERÉS EFECTIVO.

## PASIVOS FINANCIEROS

LOS PASIVOS FINANCIEROS RESULTANTES DE LA EMISIÓN DE CERTIFICADOS BURSÁTILES SON REGISTRADOS AL VALOR DE LA OBLIGACIÓN QUE REPRESENTAN. LOS INTERESES ACUMULADOS RELATIVOS, SE INCLUYEN EN EL RENGLÓN DE CUENTAS POR PAGAR Y OTROS GASTOS ACUMULADOS. LOS COSTOS Y GASTOS NETOS ORIGINADOS POR LA COLOCACIÓN SE AMORTIZAN CON BASE EN LA VIGENCIA DE LOS MISMOS Y SE PRESENTAN EN EL MISMO RENGLÓN DE LA DEUDA PRINCIPAL.

ESTOS PASIVOS FINANCIEROS ESTÁN CONSIDERADOS EXCLUSIVAMENTE COMO DEUDA YA QUE TIENEN LAS SIGUIENTES CARACTERÍSTICAS:

- REPRESENTAN OBLIGACIONES VIRTUALMENTE INELUDIBLES.
- NO EXISTE UNA RELACIÓN DE PROPIETARIO POR PARTE DEL TENEDOR.
- REPRESENTAN VALORES MONETARIOS FUTUROS FIJOS.

## CAPITAL SOCIAL

LAS ACCIONES ORDINARIAS SON CLASIFICADAS COMO CAPITAL.

## UTILIDAD INTEGRAL

LA UTILIDAD INTEGRAL QUE SE PRESENTA EN EL ESTADO DE VARIACIONES EN EL CAPITAL CONTABLE, ESTA INTEGRADA POR LA UTILIDAD NETA DEL AÑO, POR LA VALUACIÓN DE INSTRUMENTOS FINANCIEROS DERIVADOS Y LOS RESULTADOS DE EJERCICIOS ANTERIORES, TODOS A SU COSTO HISTÓRICO MODIFICADO.

## IMPUESTO SOBRE LA RENTA DIFERIDO

EL IMPUESTO SOBRE LA RENTA DIFERIDO (ISR) SE REGISTRA POR EL MÉTODO DE ACTIVOS Y PASIVOS CON ENFOQUE INTEGRAL, EL CUAL CONSISTE EN RECONOCER UN IMPUESTO DIFERIDO PARA TODAS LAS DIFERENCIAS TEMPORALES ENTRE LOS VALORES CONTABLES Y FISCALES DE LOS ACTIVOS Y PASIVOS QUE SE ESPERAN MATERIALIZAR EN EL FUTURO.

## RECONOCIMIENTO DE LOS INGRESOS Y GASTOS

LOS INGRESOS Y GASTOS SE DIFIEREN PROPORCIONALMENTE A LO LARGO DEL TIEMPO Y SE RECONOCEN COMO UTILIDADES EN EL EJERCICIO AL QUE SON ECONÓMICAMENTE IMPUTABLES.

LOS INTERESES GANADOS SIEMPRE SE REGISTRAN EN EL ESTADO DE RESULTADOS DE CONFORMIDAD CON EL MÉTODO DE LA TASA DE INTERÉS REAL. LOS INGRESOS GENERADOS POR LAS OPERACIONES DE FINANCIAMIENTO Y ARRENDAMIENTO, Y LOS GASTOS RELACIONADOS CON EL REFINANCIAMIENTO DE DICHAS OPERACIONES, SE INCLUYEN EN LOS INGRESOS NETOS GENERADOS POR LAS OPERACIONES DE CRÉDITO, ARRENDAMIENTO Y SEGUROS. LOS INTERESES DEVENGADOS POR LOS PRÉSTAMOS NO SE CAPITALIZAN.

---

# BOLSA MEXICANA DE VALORES, S.A.B. DE C.V.

CLAVE DE COTIZACIÓN: **VWLEASE**

TRIMESTRE: **02** AÑO: **2014**

**VOLKSWAGEN LEASING, S.A. DE  
C.V.**

**NOTAS COMPLEMENTARIAS A LA INFORMACIÓN  
FINANCIERA**

PAGINA 6 / 11

**SIN CONSOLIDAR**

**Impresión Preliminar**

LOS INGRESOS POR VENTA DE AUTOMÓVILES SE RECONOCEN EN RESULTADOS CUANDO SE CUMPLE LA TOTALIDAD DE LOS SIGUIENTES REQUISITOS: A) SE HA TRANSFERIDO AL COMPRADOR LOS RIESGOS Y BENEFICIOS DE LOS BIENES Y NO SE CONSERVA NINGÚN CONTROL SIGNIFICATIVO DE ESTOS; B) EL IMPORTE DE LOS INGRESOS, COSTOS INCURRIDOS O POR INCURRIR SON DETERMINADOS DE MANERA CONFIABLE, Y C) ES PROBABLE QUE LA COMPAÑÍA RECIBA LOS BENEFICIOS ECONÓMICOS ASOCIADOS CON LA VENTA.

## GASTOS

LOS GASTOS GENERALES Y ADMINISTRATIVOS ESTÁN INTEGRADOS POR LOS COSTOS POR SERVICIOS DE ADMINISTRACIÓN DE PERSONAL, COSTOS POR PUBLICIDAD, GASTOS DE ADMINISTRACIÓN, LA DEPRECIACIÓN DE LAS PROPIEDADES Y EQUIPO Y LOS OTROS IMPUESTOS.

EL RUBRO DE OTROS RESULTADOS DE OPERACIÓN ESTÁ INTEGRADO POR LAS GANANCIAS OBTENIDAS POR LA VENTA DE ACTIVOS TANGIBLES, LOS INGRESOS DERIVADOS DE LOS COSTOS CARGADOS A EMPRESAS FILIALES, Y LOS INGRESOS DERIVADOS DE LA CANCELACIÓN DE LAS PROVISIONES.

## IMPUESTO SOBRE LAS UTILIDADES

LOS ACTIVOS Y PASIVOS CIRCULANTES POR IMPUESTO SOBRE LA RENTA (ISR) SE VALÚAN UTILIZANDO LAS TASAS DE IMPUESTOS A LAS QUE SE ESPERA OBTENER EL REEMBOLSO O PAGAR EL IMPUESTO RESPECTIVO A LAS AUTORIDADES FISCALES. POR LO GENERAL, EL ISR CIRCULANTE SE MUESTRA LIBRE DE NETEOS.

LOS ACTIVOS Y PASIVOS POR ISR DIFERIDO SE CALCULAN CON BASE EN LAS DISTINTAS VALUACIONES DE UN DETERMINADO ACTIVO O PASIVO Y EL VALOR FISCAL REPORTADO EN LIBROS DEL MISMO. SE PREVÉ QUE EN EL FUTURO ESTO GENERARÁ YA SEA UNA OBLIGACIÓN O UN BENEFICIO POR CONCEPTO DEL IMPUESTO SOBRE LA RENTA (DIFERENCIAS TEMPORALES). SE VALÚAN A LA TASA DEL ISR QUE SE PREVÉ ESTARÁ VIGENTE EN EL EJERCICIO EN QUE SE ESPERA OBTENER SU REALIZACIÓN.

LOS ACTIVOS Y PASIVOS POR EL ISR DIFERIDO PAGADEROS EN UNA MISMA FECHA ANTE UNA MISMA AUTORIDAD FISCAL, SE NETEAN. NO SE REGISTRAN DESCUENTOS POR CONCEPTO DE IMPUESTOS DIFERIDOS.

LOS GASTOS POR CONCEPTO DE IMPUESTOS QUE DEBEN CARGARSE AL RESULTADO ANTES DE IMPUESTOS SE INCLUYEN EN EL ESTADO DE RESULTADOS BAJO LA PARTIDA DE IMPUESTO SOBRE LA RENTA, PERO EN LAS NOTAS SE DIVIDEN EN IMPUESTO SOBRE LA RENTA CIRCULANTE Y DIFERIDO POR EL PERIODO. LOS IMPUESTOS QUE NO ESTÁN VINCULADOS AL ISR SE REGISTRAN BAJO LA PARTIDA DE GASTOS GENERALES Y ADMINISTRATIVOS.

## OPERACIONES EN MONEDA EXTRANJERA

LAS TRANSACCIONES EN MONEDA EXTRANJERA SE REGISTRAN AL TIPO DE CAMBIO VIGENTE EN LAS FECHAS DE SU CONCERTACIÓN. LOS ACTIVOS Y PASIVOS FINANCIEROS EN DICHA MONEDA SE EXPRESAN EN MONEDA NACIONAL AL TIPO DE CAMBIO VIGENTE A LA FECHA DEL BALANCE GENERAL. LAS DIFERENCIAS POR FLUCTUACIÓN EN TIPO DE CAMBIO ENTRE LA FECHA DE CONCERTACIÓN DE LAS TRANSACCIONES Y SU LIQUIDACIÓN O VALUACIÓN SE RECONOCEN EN RESULTADOS.

VW LEASING NO CUENTA CON EMPLEADOS Y TODOS LOS SERVICIOS DE PERSONAL SON PROPORCIONADOS POR VOLKSWAGEN SERVICIOS, S. A. DE C. V. (COMPAÑÍA AFILIADA).

LA ADMINISTRACIÓN DE LA COMPAÑÍA HA REALIZADO EL ANÁLISIS CORRESPONDIENTE A LA MONEDA DE REPORTE A UTILIZAR, DE ACUERDO CON LO ESTABLECIDO EN LA NORMA INTERNACIONAL DE CONTABILIDAD 21 "EFECTOS DE LAS VARIACIONES EN LAS TASAS DE CAMBIO DE LA MONEDA EXTRANJERA" (NIC 21).

LA NIC 21 DEFINE COMO MONEDA DE PRESENTACIÓN O REPORTE A LA MONEDA EN LA QUE SE

# BOLSA MEXICANA DE VALORES, S.A.B. DE C.V.

CLAVE DE COTIZACIÓN: **VWLEASE**

TRIMESTRE: **02** AÑO: **2014**

**VOLKSWAGEN LEASING, S.A. DE  
C.V.**

**NOTAS COMPLEMENTARIAS A LA INFORMACIÓN  
FINANCIERA**

PAGINA 7 / 11

**SIN CONSOLIDAR**

**Impresión Preliminar**

---

PRESENTAN LOS ESTADOS FINANCIEROS, Y LA MONEDA FUNCIONAL COMO LA MONEDA QUE CORRESPONDA AL ENTORNO ECONÓMICO PRINCIPAL DE LA ENTIDAD.

EN EL CASO DE VW LEASING EL ENTORNO ECONÓMICO PRINCIPAL EN EL QUE OPERA, ES DECIR EN EL QUE GENERA Y EMPLEA EL EFECTIVO ES EL MEXICANO, EN EL CUAL SE DEFINEN Y ESTABLECEN LOS MONTOS DE SUS OPERACIONES EN PESOS MEXICANOS, SIENDO ESTA LA MONEDA QUE INFLUYE FUNDAMENTALMENTE EN LOS COSTOS Y GASTOS FINANCIEROS Y ADMINISTRATIVOS, ADEMÁS DE QUE REFLEJA LAS TRANSACCIONES, SUCESOS Y CONDICIONES QUE SUBYACEN Y SON RELEVANTES PARA LA COMPAÑÍA.

POR OTRO LADO, LA COMPAÑÍA HA DEFINIDO COMO MONEDA DE REPORTE DE SUS ESTADOS FINANCIEROS BAJO NIIF A EL PESO MEXICANO, POR SER ÉSTE EL QUE MEJOR REFLEJA SUS OPERACIONES, ADEMÁS DE QUE AL PÚBLICO INVERSIONISTA LE PERMITIRÁ ANALIZARLAS DENTRO DEL CONTEXTO DE LA ECONOMÍA EN LA QUE REALIZA LA TOTALIDAD DE SUS OPERACIONES.

CONSIDERANDO QUE LA MONEDA FUNCIONAL Y DE REPORTE DE VW LEASING ES EL PESO MEXICANO, NO ES NECESARIO REALIZAR NINGÚN PROCESO DE CONVERSIÓN DE SUS ESTADOS FINANCIEROS.

EN CUMPLIMIENTO CON LO ESTABLECIDO EN LOS PÁRRAFOS 16 Y 17 DE LA NORMA INTERNACIONAL DE CONTABILIDAD 34 (NIC 34) "INTERIM FINANCIAL REPORTING" SE REALIZAN LAS SIGUIENTES REVELACIONES.

LA EMISORA POR EL PERIODO DEL 1 DE ENERO AL 30 DE JUNIO DE 2014 Y A LA FECHA DE PUBLICACIÓN DEL REPORTE CORRESPONDIENTE AL SEGUNDO TRIMESTRE DE 2014 CONFIRMA QUE:

- NO REALIZÓ RECONOCIMIENTO ALGUNO DE PÉRDIDAS POR DETERIORO DEL VALOR DE PROPIEDADES, INVENTARIOS Y DE OTROS ACTIVOS.
- LA EMISORA NO CUENTA CON ACTIVOS INTANGIBLES.
- NO PRESENTÓ COSTOS POR RESTRUCTURACIÓN.
- NO SE PRESENTARON CANCELACIONES DE PAGOS POR LITIGIOS.
- NO REALIZÓ CORRECCIONES DE ERRORES DE PERIODOS ANTERIORES.
- NO EFECTUÓ CAMBIOS AL VALOR RAZONABLE DE LOS ACTIVOS Y PASIVOS FINANCIEROS ORIGINADOS POR CAMBIOS EN LAS CIRCUNSTANCIAS ECONÓMICAS O DE NEGOCIO.
- NO REALIZÓ CAMBIOS EN LA CLASIFICACIÓN DE LOS ACTIVOS FINANCIEROS COMO RESULTADO DE UN CAMBIO EN EL PROPÓSITO O USO DE ESTOS ACTIVOS.
- NO EFECTUÓ NINGUNA DISMINUCIÓN DEL MONTO DE SUS INVENTARIOS NI ALGUNA REVERSA DE MOVIMIENTOS RELACIONADOS.
- NO CUENTA CON PASIVOS CONTINGENTES.
- NO REALIZÓ TRANSFERENCIAS ENTRE NIVELES DE LA JERARQUÍA DEL VALOR RAZONABLE UTILIZADA PARA MEDIR EL VALOR RAZONABLE DE LOS INSTRUMENTOS FINANCIEROS.
- LA EMISORA CUMPLIÓ CON TODOS LOS ACUERDOS Y OBLIGACIONES CONTRAÍDOS POR LOS PRÉSTAMOS CELEBRADOS DURANTE EL PERIODO ANTERIORMENTE MENCIONADO.
- A CONTINUACIÓN SE PRESENTA EL ANÁLISIS DE LAS ADQUISICIONES Y DISPOSICIONES DEL ACTIVO FIJO PROPIEDAD DE LA EMISORA DEL 1 DE ENERO AL 30 DE JUNIO DE 2014.

- 
- LA EMISORA CUMPLIÓ CON TODOS LOS COMPROMISOS ADQUIRIDOS POR LA COMPRA DE SUS ACTIVOS FIJOS.
- AL 30 DE JUNIO DE 2014 LA EMISORA REALIZÓ LAS SIGUIENTES OPERACIONES CON SUS PARTES RELACIONADAS:

SALDOS CON PARTES RELACIONADAS:

30 DE JUNIO DE 2014

CIFRAS EN MILES DE PESOS

---

# BOLSA MEXICANA DE VALORES, S.A.B. DE C.V.

CLAVE DE COTIZACIÓN: **VWLEASE**

TRIMESTRE: **02** AÑO: **2014**

**VOLKSWAGEN LEASING, S.A. DE  
C.V.**

**NOTAS COMPLEMENTARIAS A LA INFORMACIÓN  
FINANCIERA**

PAGINA 8 / 11

**SIN CONSOLIDAR**

**Impresión Preliminar**

---

CUENTAS POR COBRAR  
VOLKSWAGEN BANK, S. A. INSTITUCIÓN DE BANCA MÚLTIPLE  
\$2,001

TOTAL DE CUENTAS POR PAGAR A PARTES RELACIONADAS \$2,001

30 DE JUNIO DE 2014  
CIFRAS EN MILES DE PESOS  
CUENTAS POR PAGAR  
VOLKSWAGEN DE MÉXICO, S. A. DE C. V. \$542,218

TOTAL DE CUENTAS POR PAGAR A PARTES RELACIONADAS \$542,218

30 DE JUNIO DE 2014  
CIFRAS EN MILES DE PESOS  
CUENTAS POR PAGAR  
VOLKSWAGEN SERVICIOS, S. A. DE C. V. \$5,736  
TOTAL DE CUENTAS POR COBRAR A PARTES RELACIONADAS \$5,736

## OPERACIONES CON PARTES RELACIONADAS:

30 DE JUNIO DE 2014  
CIFRAS EN MILES DE PESOS  
VOLKSWAGEN DE MÉXICO  
INGRESOS POR SUBVENCIONES \$10,202  
INGRESOS POR ARRENDAMIENTO (1) 6,995  
INGRESOS POR SERVICIOS ADMINISTRATIVOS (2)  
2,070  
INGRESOS POR COMISIONES (3) 57,048  
OTROS 870  
\$77,185  
GASTOS PLAN PISO CLÁSICO -29,205  
GASTOS POR INTERESES (3) -270.00  
GASTOS POR UNIDADES FACTURADAS -11,719  
GASTOS POR SERVICIOS ADMINISTRATIVOS -3969  
-\$45,163  
INGRESOS - GASTOS (NETO) \$32,022

- 1) INGRESOS OBTENIDOS POR LA RENTA DE OFICINAS ADMINISTRATIVAS.
  - 2) CORRESPONDEN A INGRESOS OBTENIDOS POR LA PRESTACIÓN DE SERVICIOS ADMINISTRATIVOS EN LOS CUALES SE INCLUYE: VIGILANCIA, TELÉFONO, LUZ, INTERNET, ETC.
  - 3) INTERESES PAGADOS RELACIONADOS CON EL CONTRATO DE CUENTA CORRIENTE QUE SE TIENE A LA FECHA.
-

# BOLSA MEXICANA DE VALORES, S.A.B. DE C.V.

CLAVE DE COTIZACIÓN: **VWLEASE**

TRIMESTRE: **02** AÑO: **2014**

**VOLKSWAGEN LEASING, S.A. DE  
C.V.**

**NOTAS COMPLEMENTARIAS A LA INFORMACIÓN  
FINANCIERA**

PAGINA 9/ 11

**SIN CONSOLIDAR**

**Impresión Preliminar**

---

30 DE JUNIO DE 2014

CIFRAS EN MILES DE PESOS

VOLKSWAGEN BANK, S. A. INSTITUCIÓN DE BANCA MÚLTIPLE

INGRESOS POR INTERESES (1) \$10,323

INGRESOS POR ARRENDAMIENTO (2) 1,274

OTROS INGRESOS 56

INGRESOS \$11,653

1) INGRESOS POR INCENTIVOS POR PENETRACIÓN PAGADOS POR VWL A LOS CONCESIONARIOS, DE ACUERDO CON EL VOLUMEN DE VENTAS Y EL PORCENTAJE DE PENETRACIÓN ALCANZADO POR CADA CONCESIONARIO.

2) INGRESOS POR LA RENTA DE OFICINAS ADMINISTRATIVAS.

30 DE JUNIO DE 2014

CIFRAS EN MILES DE PESOS

VOLKSWAGEN SERVICIOS, S. A. DE C. V.

INGRESOS POR INTERESES (1)

GASTOS POR SERVICIOS DE ADMINISTRACIÓN DE PERSONAL (2) -99,500

INGRESOS - GASTOS (NETO) -\$99,500

1) INGRESOS GENERADOS POR EL CONTRATO DE CUENTA CORRIENTE QUE SE TIENE A LA FECHA PARA FINANCIAR EL PAGO DE ALGUNOS SERVICIOS.

2) PAGO REALIZADO POR LOS SERVICIOS RECIBIDOS RELACIONADOS CON LA ADMINISTRACIÓN DE PERSONAL.

EN CUMPLIMIENTO CON LO ESTABLECIDO EN LOS PÁRRAFOS 16 Y 17 DE LA NORMA INTERNACIONAL DE CONTABILIDAD 34 (NIC 34) "INTERIM FINANCIAL REPORTING" SE REALIZAN LAS SIGUIENTES REVELACIONES.

LA EMISORA POR EL PERIODO DEL 1 DE ENERO AL 30 DE JUNIO DE 2014 Y A LA FECHA DE PUBLICACIÓN DEL REPORTE CORRESPONDIENTE AL SEGUNDO TRIMESTRE DE 2014 CONFIRMA QUE:

- LOS ESTADOS FINANCIEROS DE VW LEASING AL 30 DE JUNIO DE 2014 FUERON PREPARADOS DE CONFORMIDAD CON LAS NORMAS INTERNACIONALES DE INFORMACIÓN FINANCIERA (INTERNATIONAL FINANCIAL REPORTING STANDARDS, O IFRS), LAS INTERPRETACIONES EMITIDAS POR EL COMITÉ PARA LA INTERPRETACIÓN DE LAS NORMAS INTERNACIONALES DE INFORMACIÓN FINANCIERA (INTERNATIONAL FINANCIAL REPORTING INTERPRETATION COMMITTEE, O IFRIC), LO ANTERIOR EN CUMPLIMIENTO A LO ESTABLECIDO EN EL ARTÍCULO 78 DE LAS DISPOSICIONES DE CARÁCTER GENERAL APLICABLES A LAS EMISORAS DE VALORES (CIRCULAR ÚNICA DE EMISORAS - CUE.

LAS POLÍTICAS APLICADAS EN ESTOS ESTADOS FINANCIEROS TRIMESTRALES CONDENSADOS SE BASAN EN LAS IFRS EMITIDAS. CUALQUIER CAMBIO POSTERIOR EN LAS IFRS RECONOCIDO EN LOS ESTADOS FINANCIEROS ANUALES DE LA EMISORA POR EL AÑO QUE TERMINARÁ EL 31 DE DICIEMBRE DE 2013 PODRÍA RESULTAR EN UNA MODIFICACIÓN DE LA INFORMACIÓN REPORTADA.

EN EL APARTADO DE POLÍTICAS CONTABLES DE ÉSTE DOCUMENTO SE MENCIONAN LAS PRINCIPALES POLÍTICAS APLICADAS EN LOS ESTADOS FINANCIEROS AL 30 DE JUNIO DE 2014.

- LAS OPERACIONES DE LA EMISORA RELACIONADAS CON EL OTORGAMIENTO DE FINANCIAMIENTO A LOS CONCESIONARIOS (WHOLESALE) PRESENTAN UN COMPORTAMIENTO ESTABLE DURANTE TODO EL AÑO, ES DECIR, LOS INGRESOS Y LAS UTILIDADES OBTENIDAS POR DICHAS OPERACIONES SE OBTIENEN A LO LARGO DEL AÑO DE OPERACIONES SIN PRESENTAR INCREMENTOS ESPECIALES EN ALGÚN MOMENTO ESPECÍFICO DEL AÑO.

EN LO QUE RESPECTA A LA ESTACIONALIDAD DEL NEGOCIO DE ARRENDAMIENTO Y OTORGAMIENTO DE FINANCIAMIENTO A TERCEROS, DE TODA CLASE DE VEHÍCULOS AUTOMOTORES DE LAS MARCAS DEL

---

# BOLSA MEXICANA DE VALORES, S.A.B. DE C.V.

CLAVE DE COTIZACIÓN: **VWLEASE**

TRIMESTRE: **02** AÑO: **2014**

**VOLKSWAGEN LEASING, S.A. DE  
C.V.**

**NOTAS COMPLEMENTARIAS A LA INFORMACIÓN  
FINANCIERA**

PAGINA 10 / 11

**SIN CONSOLIDAR**

**Impresión Preliminar**

---

GRUPO VOLKSWAGEN EN MÉXICO, (RETAIL), SE ESPERAN MAYORES INGRESOS Y UTILIDADES DURANTE EL EJERCICIO 2014. AL 31 DE DICIEMBRE DE 2013 LOS MAYORES INGRESOS SE RECIBIERON EN EL TERCERO Y CUARTO TRIMESTRE 26.27% Y 27.21% RESPECTIVAMENTE. DURANTE EL SEGUNDO TRIMESTRE DE 2014 NO EXISTIERON OPERACIONES O PARTIDAS INUSUALES CUYA NATURALEZA E IMPORTE AFECTARAN ACTIVOS, PASIVOS, PATRIMONIO, UTILIDAD NETA O FLUJOS DE EFECTIVO DE LA EMISORA.

- LA ESTIMACIÓN PARA CUENTAS INCOBRABLES RELACIONADAS CON RETAIL (CREDIT Y LEASING) SE DETERMINABA SOBRE LA BASE DE LAS TASAS ESTABLECIDAS PARA LOS CONTRATOS QUE REPRESENTAN UN RIESGO DE RECUPERACIÓN COMO RESULTADO DE LA SITUACIÓN DE MORA.

LA ESTIMACIÓN PARA CUENTAS INCOBRABLES A CONCESIONARIOS (WHOLESALE) SE DETERMINABA IDENTIFICANDO LOS INCREMENTOS EN LOS LÍMITES DE CRÉDITO AUTORIZADOS Y UTILIZANDO LOS PORCENTAJES DE ESTIMACIÓN DE CUENTAS INCOBRABLES DETERMINADOS POR EL ÁREA DE WHOLESALE MEDIANTE LA APLICACIÓN DE RAZONES FINANCIERAS A LOS ESTADOS FINANCIEROS DE LOS CONCESIONARIOS.

COMO RESULTADO DE LA APLICACIÓN DE LAS IFRS LA EMISORA MODIFICÓ LA FORMA EN LA QUE DETERMINA LA ESTIMACIÓN PARA CUENTAS INCOBRABLES CONSIDERANDO EL REGISTRO DE LOS RIESGOS RELACIONADOS CON LA FALTA DE PAGO A LOS QUE ESTÁN EXPUESTAS LAS OPERACIONES DE FINANCIAMIENTO ÍNTEGRAMENTE A TRAVÉS DE AJUSTES EN SU VALOR INDIVIDUAL Y PROVISIONES GLOBALES CON BASE EN LA CARTERA, DE CONFORMIDAD CON LA IAS 39. TRATÁNDOSE DE LOS RIESGOS CREDITICIOS RELACIONADOS CON LAS CUENTAS POR COBRAR SIGNIFICATIVAS A CLIENTES, SU VALOR SE AJUSTA EN LA MEDIDA DE LAS PÉRDIDAS YA INCURRIDAS, APLICANDO ESTÁNDARES UNIFORMES A TODO LO LARGO DEL GRUPO VW.

SE ASUME QUE EXISTE UN POSIBLE DETERIORO CUANDO SE VERIFICAN CIERTAS CIRCUNSTANCIAS TALES COMO, RETRASOS EN LOS PAGOS DURANTE CIERTO PERÍODO DE TIEMPO, EL INICIO DE PROCEDIMIENTOS PARA LA IMPOSICIÓN DE MEDIDAS OBLIGATORIAS, INSOLVENCIA INMINENTE O ENDEUDAMIENTO EXCESIVO, LA PRESENTACIÓN DE UNA DEMANDA VOLUNTARIA PARA OBTENER UNA DECLARACIÓN DE INSOLVENCIA, EL INICIO ALGÚN PROCEDIMIENTO DE INSOLVENCIA O LA FALTA DE IMPLEMENTACIÓN DE MEDIDAS DE RESTRUCTURACIÓN.

LOS VALORES INDIVIDUALES DE LAS CUENTAS POR COBRAR NO SIGNIFICATIVAS (TALES COMO LAS CUENTAS POR COBRAR RELACIONADAS CON LOS CRÉDITOS A CLIENTES) SE AJUSTAN EN FORMA GENERALIZADA, LO CUAL SIGNIFICA QUE EL IMPORTE DE LA PROVISIÓN SE CALCULA DE CONFORMIDAD CON UN PROCEDIMIENTO GENERALIZADO AL MOMENTO DE RECONOCER LA PÉRDIDA. LAS CUENTAS POR COBRAR NO SIGNIFICATIVAS Y LAS CUENTAS POR COBRAR INDIVIDUALES SIGNIFICATIVAS QUE NO MUESTRAN INDICIOS DE DETERIORO, SE COMBINAN EN CARTERAS HOMOGÉNEAS CON BASE EN LA SIMILITUD DE SUS CARACTERÍSTICAS DE RIESGO CREDITICIO Y SE CLASIFICAN DE ACUERDO AL TIPO DE RIESGO. EN CASO DE INCERTIDUMBRE EN CUANTO A LA POSIBILIDAD DE QUE CIERTAS CUENTAS POR COBRAR ESPECÍFICAS GENEREN PÉRDIDAS, EL ALCANCE DE LA PÉRDIDA POR DETERIORO SE DETERMINA CON BASE EN LAS PROBABILIDADES HISTÓRICAS PROMEDIO DE PÉRDIDAS DE LA CARTERA RESPECTIVA. LAS ESTIMACIONES SE SOMETEN A PRUEBAS PERIÓDICAS PARA VERIFICAR SU IDONEIDAD.

LAS CUENTAS POR COBRAR IRRECUPERABLES – MISMAS QUE SE ENCUENTRAN EN PROCESO DE RESOLUCIÓN Y SE HAN AGOTADO TODAS LAS DEMÁS OPCIONES PARA REALIZAR DICHAS CUENTAS – SE DESCUENTAN EN LIBROS DIRECTAMENTE.

- VW LEASING NO REALIZÓ RECOMPRAS Y REMBOLSOS DE TÍTULOS REPRESENTATIVOS DE LA DEUDA O DEL CAPITAL DE LA ENTIDAD.

- EL 11 DE ABRIL DE 2014 VW LEASING REALIZÓ UNA EMISIÓN DE CERTIFICADOS BURSÁTILES POR \$2,000 MILLONES CON VENCIMIENTO AL 21 DE OCTUBRE DEL 2016, A UNA TASA VARIABLE DE (TIEE+.29).

- EL 27 DE SEPTIEMBRE DE 2013 VW LEASING REALIZÓ UNA EMISIÓN MAS DE CERTIFICADOS BURSÁTILES POR \$2,000 MILLONES CON VENCIMIENTO AL 22 DE SEPTIEMBRE DEL 2017, A UNA TASA VARIABLE DE (TIEE+.38).

- EL 22 DE MARZO DE 2013 VW LEASING REALIZÓ UNA EMISIÓN DE CERTIFICADOS BURSÁTILES POR \$2,000 MILLONES CON VENCIMIENTO AL 17 DE MARZO DEL 2017, A UNA TASA VARIABLE DE (TIEE+.38).

- NO SE DECRETARON NI PAGARON DIVIDENDOS.

- LA EMISORA NO REALIZA OPERACIONES POR SEGMENTOS POR LO QUE LAS REVELACIONES

---

BOLSA MEXICANA DE VALORES, S.A.B. DE C.V.

CLAVE DE COTIZACIÓN: **VWLEASE**

TRIMESTRE: **02** AÑO: **2014**

**VOLKSWAGEN LEASING, S.A. DE  
C.V.**

**NOTAS COMPLEMENTARIAS A LA INFORMACIÓN  
FINANCIERA**

PAGINA 11 / 11

**SIN CONSOLIDAR**

**Impresión Preliminar**

---

RELACIONADAS A ESTE TIPO DE ACTIVIDADES NO LE SON APLICABLES.

- NO EXISTIERON CAMBIOS EN LA ESTRUCTURA DE LA EMISORA, NI SE REALIZARON OPERACIONES RELACIONADAS CON: COMBINACIONES DE NEGOCIOS, COMPRA DE COMPAÑÍAS SUBSIDIARIAS O RESTRUCTURACIONES.
- NO SE PRESENTARON OPERACIONES DISCONTINUADAS.

EVENTOS SUBSECUENTES

NO EXISTIERON EVENTOS SUBSECUENTES QUE MODIFIQUEN LA INFORMACIÓN FINANCIERA Y SUS REVELACIONES A LA FECHA DE EMISIÓN DE LOS ESTADOS FINANCIEROS.

---

BOLSA MEXICANA DE VALORES, S.A.B. DE C.V.

CLAVE DE COTIZACIÓN **VWLEASE**

TRIMESTRE **02** AÑO **2014**

**VOLKSWAGEN LEASING, S.A. DE C.V.**

**INVERSIONES EN ASOCIADAS Y NEGOCIOS  
CONJUNTOS  
(MILES DE PESOS)**

**SIN CONSOLIDAR**

Impresión Preliminar

| NOMBRE DE LA EMPRESA              | ACTIVIDAD PRINCIPAL | NO. DE ACCIONES | % DE TENENCIA | MONTO TOTAL          |              |
|-----------------------------------|---------------------|-----------------|---------------|----------------------|--------------|
|                                   |                     |                 |               | COSTO DE ADQUISICIÓN | VALOR ACTUAL |
| TOTAL DE INVERSIONES EN ASOCIADAS |                     |                 |               | 0                    | 0            |

OBSERVACIONES







BOLSA MEXICANA DE VALORES, S.A.B. DE C.V.

CLAVE DE COTIZACIÓN **VWLEASE**  
VOLKSWAGEN LEASING, S.A. DE C.V.

TRIMESTRE **02** AÑO **2014**

**DESGLOSE DE CRÉDITOS**  
(MILES DE PESOS)

**SIN CONSOLIDAR**  
**Impresión Preliminar**

| TIPO DE CRÉDITO / INSTITUCIÓN                                     | INSTITUCION EXTRANJERA (SI/NO) | FECHA CONCERTACIÓN | FECHA DE VENCIMIENTO | VENCTOS. O AMORT. DENOMINADOS EN MONEDA NACIONAL |             |              |              |              |                    | VENCTOS. O AMORT. DENOMINADOS EN MONEDA EXTRANJERA |             |              |              |              |                    |
|---|--------------------------------|--------------------|----------------------|--|-------------|--------------|--------------|--------------|--------------------|--|-------------|--------------|--------------|--------------|--------------------|
|   |                                |                    |                      | INTERVALO DE TIEMPO                              |             |              |              |              |                    | INTERVALO DE TIEMPO                                |             |              |              |              |                    |
|   |                                |                    |                      | AÑO ACTUAL                                       | HASTA 1 AÑO | HASTA 2 AÑOS | HASTA 3 AÑOS | HASTA 4 AÑOS | HASTA 5 AÑOS O MÁS | AÑO ACTUAL   | HASTA 1 AÑO | HASTA 2 AÑOS | HASTA 3 AÑOS | HASTA 4 AÑOS | HASTA 5 AÑOS O MÁS |
| <b>OTROS PASIVOS CIRCULANTES Y NO CIRCULANTES CON COSTO</b>       |                                |                    |                      |  |             |              |              |              |                    |  |             |              |              |              |                    |
| OTROS PASIVOS   | NO                             |                    |                      | 547,646  | 0           | 0            | 0            | 0            | 0                  |  |             |              |              |              |                    |
| <b>TOTAL OTROS PASIVOS CIRCULANTES Y NO CIRCULANTES CON COSTO</b> |                                |                    |                      | 547,646  | 0           | 0            | 0            | 0            | 0                  | 0  | 0           | 0            | 0            | 0            | 0                  |
| <b>PROVEEDORES</b>  |                                |                    |                      |  |             |              |              |              |                    |  |             |              |              |              |                    |
| PROVEEDORES   | NO                             |                    |                      | 403,274  | 0           |              |              |              |                    |  |             |              |              |              |                    |
| PROVEEDORES   | NO                             |                    |                      |  |             |              |              |              |                    | 47   | 0           |              |              |              |                    |
| <b>TOTAL PROVEEDORES</b>  |                                |                    |                      | 403,274  | 0           |              |              |              |                    | 47   | 0           |              |              |              |                    |
| <b>OTROS PASIVOS CIRCULANTES Y NO CIRCULANTES</b>                 |                                |                    |                      |  |             |              |              |              |                    |  |             |              |              |              |                    |
| INTERESES POR PAGAR   | NO                             |                    |                      | 24,110   | 0           | 0            | 0            | 0            | 0                  |  |             |              |              |              |                    |
| PROVISIONES   | NO                             |                    |                      | 135,153  | 0           | 0            | 0            | 0            | 0                  |  |             |              |              |              |                    |
| OTROS PASIVOS   | NO                             |                    |                      | 373,812  | 0           | 0            | 0            | 0            | 0                  |  |             |              |              |              |                    |
| FIAR VALUE DERIVADOS  | NO                             |                    |                      | 0  | 0           | 32,172       | 22,942       | 0            | 0                  |  |             |              |              |              |                    |
| DEFERRED SPECIAL MARKETING  | NO                             |                    |                      | 0  | 0           | 40,358       | 0            | 0            | 0                  |  |             |              |              |              |                    |
| PROVISIONES   | NO                             |                    |                      | 0  | 0           | 59,514       | 0            | 0            | 0                  |  |             |              |              |              |                    |
| <b>TOTAL OTROS PASIVOS CIRCULANTES Y NO CIRCULANTES</b>           |                                |                    |                      | 533,075  | 0           | 132,044      | 22,942       | 0            | 0                  | 0  | 0           | 0            | 0            | 0            | 0                  |
| <b>TOTAL GENERAL</b>  |                                |                    |                      | 11,891,944                                       | 0           | 2,132,044    | 6,522,942    | 0            | 0                  | 47   | 0           | 0            | 0            | 0            | 0                  |

**OBSERVACIONES**

**BOLSA MEXICANA DE VALORES, S.A.B. DE C.V.**

CLAVE DE COTIZACIÓN: **VWLEASE**  
**VOLKSWAGEN LEASING, S.A. DE C.V.**

TRIMESTRE: **02** AÑO: **2014**

**POSICIÓN MONETARIA EN MONEDA EXTRANJERA**

**SIN CONSOLIDAR**

**(MILES DE PESOS)**

Impresión Preliminar

| POSICIÓN EN MONEDA EXTRANJERA<br>(MILES DE PESOS) | DÓLARES          |                | OTRAS MONEDAS    |                | TOTAL MILES DE PESOS |
|---|------------------|----------------|------------------|----------------|----------------------|
|   | MILES DE DÓLARES | MILES DE PESOS | MILES DE DÓLARES | MILES DE PESOS |                      |
| <b>ACTIVO MONETARIO</b>                           | 121              | 1,570          | 0                | 0              | 1,570                |
| CIRCULANTE  | 121              | 1,570          | 0                | 0              | 1,570                |
| NO CIRCULANTE                                     | 0                | 0              | 0                | 0              | 0                    |
| <b>PASIVO</b>                                     | 3,621            | 46,946         | 0                | 0              | 46,946               |
| CIRCULANTE  | 3,621            | 46,946         | 0                | 0              | 46,946               |
| NO CIRCULANTE                                     | 0                | 0              | 0                | 0              | 0                    |
| <b>SALDO NETO</b>                                 | <b>-3,500</b>    | <b>-45,376</b> | <b>0</b>         | <b>0</b>       | <b>-45,376</b>       |

**OBSERVACIONES**

---

**LIMITACIONES FINANCIERAS SEGÚN CONTRATO, ESCRITURAS DE LA EMISION Y/O TITULO**

OBLIGACIONES DE LA EMISORA

SALVO QUE LOS TENEDORES DE LA MAYORÍA DE LOS CERTIFICADOS BURSÁTILES AUTORICEN POR ESCRITO LO CONTRARIO, A PARTIR DE LA FECHA DE LA EMISIÓN Y HASTA QUE LOS CERTIFICADOS BURSÁTILES SEAN PAGADOS EN SU TOTALIDAD, LA EMISORA SE OBLIGA, EN LOS TÉRMINOS DEL TÍTULO QUE DOCUMENTA LOS CERTIFICADOS BURSÁTILES, A CUMPLIR CON LAS OBLIGACIONES ESTABLECIDAS A CONTINUACIÓN.

(A) OBLIGACIONES DE HACER.

(1) DIVULGACIÓN Y ENTREGA DE INFORMACIÓN.

LA EMISORA SE OBLIGA A:

(I) DIVULGAR AL PÚBLICO INVERSIONISTA, A TRAVÉS DE LOS MEDIOS ESTABLECIDOS POR LA LEGISLACIÓN APLICABLE, EN LAS FECHAS QUE SEÑALEN LA LEY DEL MERCADO DE VALORES Y LAS DISPOSICIONES APLICABLES EMITIDAS POR LA CNBV, UN EJEMPLAR COMPLETO DE LOS ESTADOS FINANCIEROS DE LA EMISORA AL FIN DE CADA TRIMESTRE Y CUALQUIER OTRA INFORMACIÓN QUE LA EMISORA DEBA DIVULGAR AL PÚBLICO TRIMESTRALMENTE CONFORME A DICHA LEY DEL MERCADO DE VALORES Y DEMÁS DISPOSICIONES.

(II) DIVULGAR AL PÚBLICO INVERSIONISTA, A TRAVÉS DE LOS MEDIOS ESTABLECIDOS POR LA LEGISLACIÓN APLICABLE, EN LAS FECHAS QUE SEÑALE LA LEY DEL MERCADO DE VALORES Y LAS DISPOSICIONES APLICABLES EMITIDAS POR LA CNBV, UN EJEMPLAR COMPLETO DE LOS ESTADOS FINANCIEROS AUDITADOS DE LA EMISORA Y CUALQUIER OTRA INFORMACIÓN QUE LA EMISORA DEBA DIVULGAR AL PÚBLICO ANUALMENTE CONFORME A DICHA LEY DEL MERCADO DE VALORES Y DEMÁS DISPOSICIONES.

(III) CUMPLIR CON TODOS LOS REQUERIMIENTOS DE PRESENTACIÓN O DIVULGACIÓN DE INFORMACIÓN A QUE ESTÉ OBLIGADO LA EMISORA EN TÉRMINOS DE LA LEY DEL MERCADO DE VALORES Y DE LAS DISPOSICIONES APLICABLES EMITIDAS POR LA CNBV.

(IV) INFORMAR POR ESCRITO AL REPRESENTANTE COMÚN, DENTRO DE LOS 3 DÍAS HÁBILES SIGUIENTES A QUE LA EMISORA TENGA CONOCIMIENTO DEL MISMO, SOBRE CUALQUIER EVENTO QUE CONSTITUYA O PUEDA CONSTITUIR UN CASO DE VENCIMIENTO ANTICIPADO CONFORME AL TÍTULO QUE DOCUMENTA LOS CERTIFICADOS BURSÁTILES. DICHA NOTIFICACIÓN DEBERÁ IR ACOMPAÑADA DE UN REPORTE DE LA EMISORA, ESTABLECIENDO LOS DETALLES DEL EVENTO A QUE SE REFIERE LA NOTIFICACIÓN Y ESTABLECIENDO LOS ACTOS QUE LA EMISORA PROPONE LLEVAR A CABO PARA REMEDIARLO.

(2) EXISTENCIA CORPORATIVA; CONTABILIDAD Y AUTORIZACIONES.

LA EMISORA SE OBLIGA A:

(I) CONSERVAR SU EXISTENCIA LEGAL Y MANTENERSE COMO NEGOCIO EN MARCHA, SALVO POR LO PERMITIDO EN LOS PÁRRAFOS (II) Y (IV) DE LA SECCIÓN "(B) OBLIGACIONES DE NO HACER" MÁS ADELANTE.

(II) MANTENER SU CONTABILIDAD DE CONFORMIDAD CON LAS NORMAS DE INFORMACIÓN FINANCIERA APLICABLES EN MÉXICO, LAS INTERNATIONAL FINANCIAL REPORTING STANDARDS O CUALESQUIER OTROS PRINCIPIOS CONTABLES APLICABLES DE CONFORMIDAD CON LA LEGISLACIÓN APLICABLE.

(III) MANTENER VIGENTES TODOS LOS PERMISOS, LICENCIAS, CONCESIONES O AUTORIZACIONES QUE SEAN NECESARIOS PARA LA REALIZACIÓN DE SUS ACTIVIDADES DE

---

BOLSA MEXICANA DE VALORES, S.A.B. DE C.V.

CLAVE DE COTIZACIÓN: **VWLEASE**

TRIMESTRE: **02** AÑO: **2014**

**VOLKSWAGEN LEASING, S.A. DE C.V.**

**INSTRUMENTOS DE DEUDA**

PAGINA 2 / 5

**SIN CONSOLIDAR**

**Impresión Preliminar**

---

CONFORMIDAD CON LA LEGISLACIÓN APLICABLE, SALVO POR AQUELLOS QUE, DE NO MANTENERSE VIGENTES, NO AFECTEN EN FORMA ADVERSA Y SIGNIFICATIVA LAS OPERACIONES O LA SITUACIÓN FINANCIERA DE LA EMISORA.

(3) DESTINO DE FONDOS.

LA EMISORA SE OBLIGA A USAR LOS RECURSOS NETOS QUE OBTENGA COMO CONSECUENCIA DE LA EMISIÓN DE CERTIFICADOS BURSÁTILES, PARA SATISFACER SUS NECESIDADES OPERATIVAS, INCLUYENDO EL FINANCIAMIENTO DE SUS OPERACIONES ACTIVAS.

(4) INSCRIPCIÓN Y LISTADO.

LA EMISORA SE OBLIGA A MANTENER LA INSCRIPCIÓN DE LOS CERTIFICADOS BURSÁTILES EN EL RNV Y EN EL LISTADO DE VALORES DE LA BMV.

(5) PRELACIÓN DE PAGOS (PARI PASSU).

LA EMISORA HARÁ LO NECESARIO PARA QUE SUS OBLIGACIONES AL AMPARO DE LOS CERTIFICADOS BURSÁTILES CONSTITUYAN OBLIGACIONES DIRECTAS Y QUIROGRAFARIAS DE LA EMISORA Y QUE TENGAN LA MISMA PRELACIÓN DE PAGO, EN CASO DE CONCURSO MERCANTIL, QUE SUS DEMÁS OBLIGACIONES DIRECTAS Y QUIROGRAFARIAS, SALVO POR LAS PREFERENCIAS ESTABLECIDAS POR MINISTERIO DE LEY.

(B) OBLIGACIONES DE NO HACER.

(1) GIRO DEL NEGOCIO.

LA EMISORA SE OBLIGA NO MODIFICAR EL GIRO PREPONDERANTE Y PRINCIPAL DE SUS NEGOCIOS.

(2) FUSIONES; ESCISIONES.

LA EMISORA SE OBLIGA A NO FUSIONARSE O ESCINDIRSE (O CONSOLIDARSE DE CUALQUIER OTRA FORMA CON CUALQUIER TERCERO), SALVO QUE (I) LA SOCIEDAD O ENTIDAD QUE RESULTE DE LA FUSIÓN O ESCISIÓN ASUMA LAS OBLIGACIONES DE LA EMISORA CONFORME A LOS CERTIFICADOS BURSÁTILES, (II) CON MOTIVO DE DICHA FUSIÓN O ESCISIÓN NO TUVIERE LUGAR UN CASO DE VENCIMIENTO ANTICIPADO O CUALQUIER OTRO EVENTO QUE, CON EL TRANSCURSO DEL TIEMPO O MEDIANTE NOTIFICACIÓN O AMBOS, SE CONVERTIRÁ EN UN CASO DE VENCIMIENTO ANTICIPADO, Y (III) SE ENTREGUE AL REPRESENTANTE COMÚN UNA OPINIÓN LEGAL, EMITIDA POR UNA FIRMA DE ABOGADOS DE RECONOCIDO PRESTIGIO, EN EL SENTIDO QUE LA OPERACIÓN DE QUE SE TRATE NO MODIFICA LOS TÉRMINOS Y CONDICIONES DE LOS

CERTIFICADOS BURSÁTILES.

(3) GRAVÁMENES.

LA EMISORA SE OBLIGA A NO OTORGAR NINGUNA GARANTÍA SOBRE SUS ACTIVOS A EFECTO DE GARANTIZAR CUALESQUIER VALORES QUE SEAN OBJETO DE OFERTA PÚBLICA, SIN AL MISMO TIEMPO OTORGAR A LOS TENEDORES DE LOS CERTIFICADOS BURSÁTILES UN DERECHO EQUIVALENTE Y PROPORCIONAL RESPECTO DE DICHA GARANTÍA U OTRA GARANTÍA EQUIVALENTE, EN EL ENTENDIDO QUE LA PRESENTE OBLIGACIÓN NO APLICARÁ RESPECTO DE GARANTÍAS QUE DEBAN OTORGARSE DE CONFORMIDAD CON LA LEGISLACIÓN APLICABLE O QUE SEAN REQUISITO PARA AUTORIZACIONES GUBERNAMENTALES.

---

---

(4) VENTAS DE ACTIVOS.

LA EMISORA SE OBLIGA A NO VENDER, ENAJENAR O DE CUALQUIER OTRA MANERA TRANSMITIR A TERCEROS, EN UNA O EN UNA SERIE DE OPERACIONES RELACIONADAS, ACTIVOS DE SU PROPIEDAD FUERA DEL CURSO ORDINARIO DE SUS NEGOCIOS, ENTENDIÉNDOSE, DE MANERA ENUNCIATIVA Y NO LIMITATIVA, QUE SON PARTE DEL CURSO ORDINARIO DE SU NEGOCIO, (I) VENTAS, ENAJENACIONES O TRANSMISIONES DE ACTIVOS QUE SE REALICEN ENTRE AFILIADAS DE LA EMISORA, (II) VENTAS, ENAJENACIONES O TRANSMISIONES DE ACTIVOS QUE REALICE LA EMISORA EN EL CONTEXTO DE CUALQUIER FINANCIAMIENTO ESTRUCTURADO (INCLUYENDO BURSATILIZACIONES PÚBLICAS O PRIVADAS), Y (III) VENTAS, ENAJENACIONES O TRANSMISIONES DE ACTIVOS REALIZADAS A FIDEICOMISOS DE ADMINISTRACIÓN, DE GARANTÍA U OTROS. LAS RESTRICCIONES ESTABLECIDAS EN LA ORACIÓN ANTERIOR NO APLICARÁN RESPECTO DE (A) VENTAS, ENAJENACIONES O TRANSMISIONES DE ACTIVOS QUE REPRESENTEN MENOS DEL 5% (CINCO POR CIENTO) DE SUS ACTIVOS TOTALES CONSOLIDADOS, (B) VENTAS, ENAJENACIONES O TRANSMISIONES DE ACTIVOS QUE NO RESULTEN EN UN CASO DE VENCIMIENTO ANTICIPADO O CUALQUIER OTRO EVENTO QUE, CON EL TRANSCURSO DEL TIEMPO O MEDIANTE NOTIFICACIÓN, O AMBOS, SE CONVIERTA EN UN CASO DE VENCIMIENTO ANTICIPADO, (C) VENTAS, ENAJENACIONES O TRANSMISIONES DE ACTIVOS QUE SE LLEVEN A CABO PARA DAR CUMPLIMIENTO A COMPROMISOS CONTRACTUALES CONTRAÍDOS CON ANTERIORIDAD A LA FECHA DE LA EMISIÓN, Y (D) VENTAS, ENAJENACIONES O TRANSMISIONES QUE, JUNTO CON OTRAS VENTAS, ENAJENACIONES O TRANSMISIONES REALIZADAS FUERA DEL CURSO ORDINARIO DE SUS NEGOCIOS, EN UN MISMO EJERCICIO, NO TENGAN UN EFECTO ADVERSO SIGNIFICATIVO SOBRE LA SOLVENCIA DE LA EMISORA.

OBLIGACIONES DEL GARANTE

EL GARANTE DEBERÁ CUMPLIR CON TODOS LOS REQUERIMIENTOS DE PRESENTACIÓN O DIVULGACIÓN DE INFORMACIÓN A QUE ESTÉ OBLIGADO EL GARANTE EN TÉRMINOS DE LA LEY DEL MERCADO DE VALORES Y DE LAS DISPOSICIONES APLICABLES EMITIDAS POR LA CNBV.

CASOS DE VENCIMIENTO ANTICIPADO

EN EL SUPUESTO DE QUE SUCEDA CUALQUIERA DE LOS SIGUIENTES EVENTOS (CADA UNO, UN "CASO DE VENCIMIENTO ANTICIPADO"), SE PODRÁN DAR POR VENCIDOS ANTICIPADAMENTE LOS CERTIFICADOS BURSÁTILES EN LOS TÉRMINOS Y CONDICIONES ESTABLECIDOS MÁS ADELANTE:

FALTA DE PAGO OPORTUNO DE INTERESES Y PRINCIPAL. SI LA EMISORA DEJARE DE REALIZAR EL PAGO OPORTUNO, A SU VENCIMIENTO, DE CUALQUIER CANTIDAD DE INTERESES Y/O PRINCIPAL PAGADERA AL AMPARO DE LOS CERTIFICADOS BURSÁTILES, Y DICHO PAGO NO SE REALIZARE DENTRO DE LOS 3 DÍAS HÁBILES SIGUIENTES A LA FECHA EN QUE DEBIÓ REALIZARSE.

INCUMPLIMIENTO DE OBLIGACIONES CONFORME AL TÍTULO QUE DOCUMENTA LOS CERTIFICADOS BURSÁTILES. SI LA EMISORA INCUMPLIERE CON CUALQUIERA DE SUS OBLIGACIONES CONTENIDAS EN EL TÍTULO QUE DOCUMENTA LOS CERTIFICADOS BURSÁTILES, SI DICHO INCUMPLIMIENTO NO SE SUBSANARE DENTRO DE LOS 30 DÍAS NATURALES SIGUIENTES A LA FECHA EN QUE LA EMISORA TUVIERE CONOCIMIENTO DEL MISMO O SE LE HAYA NOTIFICADO POR ESCRITO DICHO INCUMPLIMIENTO, LO QUE SEA ANTERIOR.

INSOLVENCIA. SI LA EMISORA FUERE DECLARADA EN CONCURSO MERCANTIL O QUIEBRA POR UNA AUTORIDAD JUDICIAL COMPETENTE MEDIANTE UNA RESOLUCIÓN QUE NO ADMITA RECURSO ALGUNO, O SI LA EMISORA ADMITIERE POR ESCRITO SU INCAPACIDAD PARA PAGAR SUS DEUDAS A SU VENCIMIENTO

VALIDEZ DE LOS CERTIFICADOS BURSÁTILES. SI LA EMISORA RECHAZARE, RECLAMARE O

---

BOLSA MEXICANA DE VALORES, S.A.B. DE C.V.

CLAVE DE COTIZACIÓN: **VWLEASE**

TRIMESTRE: **02** AÑO: **2014**

**VOLKSWAGEN LEASING, S.A. DE C.V.**

**INSTRUMENTOS DE DEUDA**

PAGINA 4 / 5

**SIN CONSOLIDAR**

**Impresión Preliminar**

---

IMPUGNARE, MEDIANTE UN PROCEDIMIENTO INICIADO CONFORME A LA LEGISLACIÓN APLICABLE, LA VALIDEZ O EXIGIBILIDAD DE LOS CERTIFICADOS BURSÁTILES.

EN EL CASO DE QUE OCURRA CUALQUIERA DE LOS EVENTOS MENCIONADOS EN LOS INCISOS ANTERIORES (Y HAYAN TRANSCURRIDO LOS PLAZOS DE GRACIA APLICABLES), TODAS LAS CANTIDADES PAGADERAS POR LA EMISORA CONFORME A LOS CERTIFICADOS BURSÁTILES SE PODRÁN DECLARAR VENCIDAS ANTICIPADAMENTE, SIEMPRE Y CUANDO CUALQUIER TENEDOR O GRUPO DE TENEDORES QUE REPRESENTA CUANDO MENOS LA MAYORÍA DE LOS CERTIFICADOS BURSÁTILES, ENTREGUE UNA NOTIFICACIÓN AL REPRESENTANTE COMÚN QUE SOLICITE DECLARAR VENCIDOS ANTICIPADAMENTE LOS CERTIFICADOS BURSÁTILES, Y EL REPRESENTANTE COMÚN ENTREGUE A LA EMISORA UN AVISO POR EL QUE DECLARE VENCIDOS ANTICIPADAMENTE LOS CERTIFICADOS BURSÁTILES, EN CUYO CASO, DESDE EL MOMENTO EN QUE EL EMISOR RECIBA EL AVISO DEL REPRESENTANTE COMÚN, SE HARÁ EXIGIBLE DE INMEDIATO LA SUMA PRINCIPAL INSOLUTA DE LOS CERTIFICADOS BURSÁTILES, LOS INTERESES DEVENGADOS Y NO PAGADOS CON RESPECTO DE LOS MISMOS Y TODAS LAS DEMÁS CANTIDADES QUE SE ADEUDEN CONFORME A LOS MISMOS, SI HUBIERE ALGUNA.

EL REPRESENTANTE COMÚN DARÁ A CONOCER A LA BMV A TRAVÉS DEL SEDI (O CUALESQUIERA OTROS MEDIOS QUE LA BMV DETERMINE) Y A INDEVAL EN CUANTO SE TENGA CONOCIMIENTO DE ALGÚN CASO DE VENCIMIENTO ANTICIPADO Y DE CUALQUIER AVISO QUE EL REPRESENTANTE COMÚN ENTREGUE A LA EMISORA Y QUE SEA RECIBIDO POR LA EMISORA RESPECTO DEL VENCIMIENTO ANTICIPADO DE LOS CERTIFICADOS BURSÁTILES AL AMPARO DEL PÁRRAFO INMEDIATO ANTERIOR.

ANÁLISIS DEL CUMPLIMIENTO DE LOS COVENANTS:

EN LA EMISIÓN DE LOS CERTIFICADOS BURSÁTILES DE LA COMPAÑÍA SE HAN ESTABLECIDO OBLIGACIONES DE HACER Y NO HACER, LAS CUALES HAN SIDO CUBIERTAS AL 30 DE JUNIO DE 2014.

---



BOLSA MEXICANA DE VALORES, S.A.B. DE C.V.

CLAVE DE COTIZACIÓN: **VWLEASE**

TRIMESTRE: **02** AÑO: **2014**

**VOLKSWAGEN LEASING, S.A. DE C.V.**

**INSTRUMENTOS DE DEUDA**

PAGINA 5 / 5

**SIN CONSOLIDAR**

**Impresión Preliminar**

---

**SITUACIÓN ACTUAL DE LAS LIMITACIONES FINANCIERAS**

---

BOLSA MEXICANA DE VALORES, S.A.B. DE C.V.

CLAVE DE COTIZACIÓN **VWLEASE**  
**VOLKSWAGEN LEASING, S.A. DE C.V.**

TRIMESTRE **02** AÑO **2014**

**DISTRIBUCIÓN DE INGRESOS POR PRODUCTO**  
**INGRESOS TOTALES**  
**(MILES DE PESOS)**

**SIN CONSOLIDAR**

Impresión Preliminar

| PRINCIPALES PRODUCTOS O LINEA DE PRODUCTOS       | VENTAS   |                  | % DE PARTICIPACION EN EL MERCADO | PRINCIPALES |          |
|--|----------|------------------|----------------------------------|-------------|----------|
|  | VOLUMEN  | IMPORTE          |                                  | MARCAS      | CLIENTES |
| <b>INGRESOS NACIONALES</b>                       |          |                  |                                  |             |          |
| INGRESOS NACIONALES                              | 0        | 1,844,287        | 32.29                            |             |          |
| <b>INGRESOS POR EXPORTACIÓN</b>                  |          |                  |                                  |             |          |
| <b>INGRESOS DE SUBSIDIARIAS EN EL EXTRANJERO</b> |          |                  |                                  |             |          |
| <b>TOTAL</b>                                     | <b>0</b> | <b>1,844,287</b> |                                  |             |          |

OBSERVACIONES

BOLSA MEXICANA DE VALORES, S.A.B. DE C.V.

CLAVE DE COTIZACIÓN **VWLEASE**  
VOLKSWAGEN LEASING, S.A. DE C.V.

TRIMESTRE **02** AÑO **2014**

**INTEGRACIÓN DEL CAPITAL SOCIAL  
PAGADO  
CARACTERÍSTICAS DE LAS ACCIONES**

**SIN CONSOLIDAR**

Impresión Preliminar

| SERIES       | VALOR NOMINAL(\$) | CUPÓN VIGENTE | NUMERO DE ACCIONES |                  |           |                   | CAPITAL SOCIAL |          |
|--------------|-------------------|---------------|--------------------|------------------|-----------|-------------------|----------------|----------|
|              |                   |               | PORCIÓN FIJA       | PORCIÓN VARIABLE | MEXICANOS | LIBRE SUSCRIPCIÓN | FIJO           | VARIABLE |
| A            | 1.00000           |               | 50                 | 522,425          |           |                   | 50             | 522,425  |
| <b>TOTAL</b> |                   |               | 50                 | 522,425          | 0         | 0                 | 50             | 522,425  |

TOTAL DE ACCIONES QUE REPRESENTAN EL CAPITAL SOCIAL PAGADO A LA FECHA DE ENVIO DE LA INFORMACIÓN:

522,475

OBSERVACIONES

# BOLSA MEXICANA DE VALORES, S.A.B. DE C.V.

CLAVE DE COTIZACIÓN: **VWLEASE**

TRIMESTRE: **02** AÑO: **2014**

**VOLKSWAGEN LEASING, S.A. DE C.V.**

**INSTRUMENTOS FINANCIEROS DERIVADOS**

PAGINA 1 / 4

**SIN CONSOLIDAR**

**Impresión Preliminar**

## REVELACIÓN INFORMACIÓN INSTRUMENTOS FINANCIEROS DERIVADOS

VW LEASING TIENE POR POLÍTICA EL BUSCAR DISMINUIR LOS RIESGOS INHERENTES A LAS OPERACIONES QUE REALIZA Y EN VIRTUD DE LO ANTERIOR SÓLO SE ENCUENTRA AUTORIZADA POR EL CONSEJO DE ADMINISTRACIÓN Y SU CASA MATRIZ (VOLKSWAGEN FINANCIAL SERVICES AG) EL USO Y CONTRATACIÓN DE INSTRUMENTOS FINANCIEROS DERIVADOS CON FINES DE COBERTURA.

VOLKSWAGEN FINANCIAL SERVICES AG (VWFS AG) OTORGA LA AUTORIZACIÓN A VW LEASING PARA TRABAJAR CON DETERMINADAS INSTITUCIONES FINANCIERAS EN MÉXICO, ASÍ COMO SOBRE LOS PRODUCTOS BANCARIOS Y FINANCIEROS QUE PUEDEN SER UTILIZADOS Y LAS OPERACIONES FINANCIERAS QUE PUEDEN SER REALIZADAS. COMO PARTE PRINCIPAL DEL PROCESO DE AUTORIZACIÓN DE VWFS AG DE LAS OPERACIONES FINANCIERAS, EXISTEN COMITÉS QUE ANALIZAN LOS RIESGOS (LIQUIDEZ, MERCADO, CRÉDITO, ETC.) DE CADA UNA DE LAS COMPAÑÍAS FINANCIERAS DEL GRUPO VOLKSWAGEN A NIVEL MUNDIAL, LO QUE PERMITE CONTAR CON UN ANÁLISIS GLOBAL E INTEGRAL, ASÍ MISMO REGIONAL PARA TENER UNA MEJOR COMPRESIÓN DE LOS RIESGOS A LOS QUE SE ENFRENTA CADA COMPAÑÍA Y EL GRUPO EN SU CONJUNTO.

DENTRO DE LAS HERRAMIENTAS ESTABLECIDAS POR VWFS AG A NIVEL MUNDIAL Y UTILIZADAS POR LA EMISORA SE ENCUENTRA UN ANÁLISIS DENOMINADO "ASSET LIABILITY MANAGEMENT - ALM" (ADMINISTRACIÓN DE ACTIVOS Y PASIVOS) EL CUAL PERMITE EMPATAR LOS FLUJOS DE EFECTIVO ESPERADOS EN EL TIEMPO, ASÍ COMO REALIZAR PRUEBAS DE STRESS ESPECÍFICAMENTE POR CAMBIOS EN LAS TASAS INTERÉS, LO ANTERIOR CON LA FINALIDAD TOMAR LAS MEDIDAS NECESARIAS PARA MITIGAR EN TIEMPO Y FORMA CUALQUIER RIESGO DE MERCADO O DE LIQUIDEZ, QUE PUDIERA PRESENTARSE. PARA LO ANTERIOR, EXISTE UN COMITÉ DE ADMINISTRACIÓN DE ACTIVOS Y PASIVOS, QUE DEBE AUTORIZAR LAS OPERACIONES BASÁNDOSE EN EL ANÁLISIS DE LA EFECTIVIDAD QUE TENDRÁ LA COBERTURA. POR OTRO LADO TODAS LAS OPERACIONES RELACIONADAS CON LAS CONTRATACIONES DE CRÉDITOS Y DE INSTRUMENTOS FINANCIEROS DERIVADOS, ASÍ COMO EMISIONES DE DEUDA, QUE DESEÉ REALIZAR LA TESORERÍA DE LA EMISORA DEBEN SER AUTORIZADAS POR VWFS AG.

ADEMÁS DE LO ANTES EXPUESTO, ES IMPORTANTE MENCIONAR QUE EXISTE UN MANUAL DE POLÍTICAS DE CRÉDITO, UN SISTEMA DE APROBACIÓN DE SOLICITUDES DE CRÉDITO PARAMETRIZADO (MODELOS DE PUNTAJE) Y UN SISTEMA DE IDENTIFICACIÓN Y MONITOREO DE RIESGO OPERACIONAL, LO QUE PERMITE TENER ACTUALIZADOS LOS PROCESOS OPERATIVOS E IDENTIFICADOS DE MANERA OPORTUNA CUALQUIER RIESGO QUE PUDIERA IMPACTAR EN SUS OPERACIONES.

LA COMPAÑÍA HA CONTRATADO CON DIVERSAS INSTITUCIONES DE CRÉDITO SWAPS DE TASA DE INTERÉS (INTEREST RATE SWAP - IRS). LA FINALIDAD QUE PERSIGUEN DICHS CONTRATOS ES PROPORCIONAR UNA COBERTURA FIJANDO LA TASA DE INTERÉS ANTE LA EVENTUALIDAD DE UNA ALTA VOLATILIDAD DE LAS MISMAS YA QUE PARA FINANCIAR SUS OPERACIONES EL NEGOCIO TIENE CONTRATADOS DIVERSOS CRÉDITOS BANCARIOS Y HA REALIZADO EMISIONES DE DEUDA A LARGO PLAZO EN AMBOS CASOS A UNA TASA VARIABLE. LA BASE DE LA COBERTURA SON POSICIONES ABIERTAS ENTRE LOS ACTIVOS Y LOS PASIVOS, EL MERCADO DE NEGOCIACIÓN SIEMPRE ES OTC (OTHER THE COUNTER) Y LAS CONTRAPARTES SIEMPRE DEBERÁN SER INSTITUCIONES FINANCIERAS APROBADAS POR LA CASA MATRIZ.

DESCRIPCIÓN GENÉRICA SOBRE LAS TÉCNICAS DE VALUACIÓN, DISTINGUIENDO LOS INSTRUMENTOS QUE SEAN VALUADOS A COSTO A VALOR RAZONABLE EN TÉRMINOS DE LA NORMATIVIDAD CONTABLE APLICABLE.

DE ACUERDO CON LA IAS 39 (INSTRUMENTOS FINANCIEROS: RECONOCIMIENTO Y MEDICIÓN), SE RECONOCIERON INICIALMENTE AL VALOR DE LA CONTRAPRESTACIÓN PACTADA MÁS LOS COSTOS

# BOLSA MEXICANA DE VALORES, S.A.B. DE C.V.

CLAVE DE COTIZACIÓN: **VWLEASE**

TRIMESTRE: **02** AÑO: **2014**

**VOLKSWAGEN LEASING, S.A. DE C.V.**

**INSTRUMENTOS FINANCIEROS DERIVADOS**

PAGINA **2 / 4**

**SIN CONSOLIDAR**

**Impresión Preliminar**

---

ASOCIADOS A SU ADQUISICIÓN; SUBSECUENTEMENTE AL RECONOCIMIENTO INICIAL SE HA PROCEDIDO A REALIZAR LA VALUACIÓN A VALOR RAZONABLE YA QUE AL SER INSTRUMENTOS NEGOCIADOS EN EL MERCADO OTC Y CONTAR CON CARACTERÍSTICAS A LA MEDIDA DE LA COMPAÑÍA NO SE ENCUENTRAN COLOCADOS EN EL MERCADO MEXICANO DE DERIVADOS (MEXDER) Y POR LO TANTO NO SE PODRÍA ENCONTRAR UN VALOR DE MERCADO O DE REFERENCIA.

EL VALOR RAZONABLE O FAIR VALUE DE LOS CONTRATOS DE INTERCAMBIO DE FLUJOS DE EFECTIVO (SWAPS) ES PROPORCIONADO MENSUALMENTE A LA COMPAÑÍA POR VOLKSWAGEN INTERNATIONAL FINANCE N.V., EMPRESA CALIFICADA DEL GRUPO VOLKSWAGEN DEDICADA ENTRE OTRAS ACTIVIDADES A LA DETERMINACIÓN DE VALUACIONES Y REALIZACIÓN DE PRUEBAS DE EFECTIVIDAD.

EL VALOR RAZONABLE ES DETERMINADO, A TRAVÉS DE UN ANÁLISIS DE REGRESIÓN QUE CONSISTE EN TRAER A VALOR PRESENTE LOS PAGOS FUTUROS DE CADA UNO DE LOS CONTRATOS DESCONTÁNDOLOS A UNA TASA CUYA CURVA ES DETERMINADA POR EL ESPECIALISTA.

PARA PROBAR LA EFECTIVIDAD RETROSPECTIVA, SE HA DECIDIDO UTILIZAR EL MÉTODO DE COMPENSACIONES MONETARIAS ACUMULADAS O DOLLAR CUMULATIVE OFFSET. BAJO ESTA METODOLOGÍA, LA EMISORA OBTENDRÁ EL VALOR RAZONABLE DEL IRS Y DEL INTEREST RATE SWAP HIPOTÉTICO, DE CONFORMIDAD CON EL MODELO DE VALUACIÓN, AL FINAL DE CADA MES.

EN LA PÁGINA SIGUIENTE SE MUESTRA LA INTEGRACIÓN DE LOS INSTRUMENTOS FINANCIEROS CONTRATADOS AL 30 DE JUNIO DE 2014.

DURANTE EL PERIODO CORRESPONDIENTE DE ENERO A JUNIO DE 2014 SE TUVO EL SIGUIENTE VENCIMIENTO DE SWAP.

VALOR NOMINAL FECHA DE FECHA DE

CIFRAS EN MILLONES DE PESOS CONTRATACIÓN VENCIMIENTO

\$760 31/01/2012 06/03/2014

\$650 31/10/2011 03/04/2014

\$590 28/03/2012 03/04/2014

DE IGUAL FORMA, DURANTE DICHO PERIODO Y DESDE LA FECHA DE CONTRATACIÓN DE LOS INSTRUMENTOS FINANCIEROS DERIVADOS NO SE HA REALIZADO NINGUNA LLAMADA DE MARGEN (ENTENDIÉNDOSE POR LLAMADA DE MARGEN CUANDO EL VALOR DE UNA GARANTÍA DISMINUYE O EL MONTO DE LA EXPOSICIÓN AL RIESGO ENTRE LAS CONTRAPARTES AUMENTA, EL ACREEDOR LE SOLICITA AL ACREDITADO QUE CONSTITUYA GARANTÍAS ADICIONALES).

DENTRO DEL MISMO ESTUDIO VW LEASING HA RECIBIDO LAS PRUEBAS DE EFECTIVIDAD A TRAVÉS DEL TIEMPO PARA CADA UNO DE LOS CONTRATOS DONDE SE MUESTRA QUE LA COBERTURA SE ENCUENTRA DENTRO DE LOS PARÁMETROS DE EFECTIVIDAD (80% - 125%).

AL 30 DE JUNIO DE 2014 COMO RESULTADO DE LAS PRUEBAS DE EFECTIVIDAD DE LOS SWAPS DE TASA DE INTERÉS CONTRATADOS POR LA EMISORA SE DETERMINÓ QUE LOS SWAPS DE TASA DE INTERÉS FUERON CONSIDERADOS COMO 100% EFECTIVOS. CON BASE EN LO ANTERIOR TODOS LOS SWAPS QUE ACTUALMENTE MANTIENE LA COMPAÑÍA ESTÁN CLASIFICADOS COMO INSTRUMENTOS DE COBERTURA.

DISCUSIÓN DE LA ADMINISTRACIÓN SOBRE LAS FUENTES INTERNAS Y EXTERNAS DE LIQUIDEZ QUE PUDIERAN SER UTILIZADAS PARA ATENDER REQUERIMIENTOS RELACIONADOS CON INSTRUMENTOS FINANCIEROS DERIVADOS.

DADAS LAS CARACTERÍSTICAS PARTICULARES DE LOS SWAPS CONTRATADOS, LA COMPAÑÍA ESTÁ OBLIGADA A PAGAR A TASA FIJA Y COBRA A TASA VARIABLE, NO EXISTEN LÍNEAS DE CRÉDITO

---

# BOLSA MEXICANA DE VALORES, S.A.B. DE C.V.

CLAVE DE COTIZACIÓN: **VWLEASE**

TRIMESTRE: **02** AÑO: **2014**

**VOLKSWAGEN LEASING, S.A. DE C.V.**

**INSTRUMENTOS FINANCIEROS DERIVADOS**

PAGINA **3 / 4**

**SIN CONSOLIDAR**

**Impresión Preliminar**

---

EXTERNAS O INTERNAS PARA ATENDER ALGÚN REQUERIMIENTO EN ESTE CASO EN ESPECÍFICO.

EXPLICACIÓN DE LOS CAMBIOS EN LA EXPOSICIÓN A LOS PRINCIPALES RIESGOS IDENTIFICADOS Y EN LA ADMINISTRACIÓN DE LA MISMA, ASÍ COMO CONTINGENCIAS Y EVENTOS CONOCIDOS O ESPERADOS POR LA ADMINISTRACIÓN QUE PUEDAN AFECTAR FUTUROS REPORTES.

ACTUALMENTE Y DEBIDO A LA SITUACIÓN FINANCIERA MUNDIAL Y SUS EFECTOS EN LA ECONOMÍA, SE ESTÁN EXPERIMENTANDO AUMENTOS EN LA CARTERA VENCIDA (>DE 90 DÍAS), NO OBSTANTE LO ANTERIOR Y DEBIDO A UNA CORRECTA ADMINISTRACIÓN DEL RIESGO, DESDE LA EVALUACIÓN PARA ACEPTAR LA SOLICITUD DE CRÉDITO Y CONTINUANDO CON UN SISTEMA DE COBRANZA BASADO EN CATEGORIZACIÓN DE MEDIDAS ADECUADAS A MAYOR O MENOR RIESGO, EL PORCENTAJE DE CARTERA VENCIDA DEL CRÉDITO AL CONSUMO SE MANTIENE EN UN NIVEL ACEPTABLE. EN CUANTO A LA SITUACIÓN GENERAL DE LA RED DE CONCESIONARIOS EL MONTO DE LA CARTERA VENCIDA ESTÁ EXPERIMENTANDO UN COMPORTAMIENTO ESTABLE, LA EXISTENCIA DE GARANTÍAS (HIPOTECAS, CARTAS DE CRÉDITO Y LOS VEHÍCULOS MISMOS) MITIGA LA EXPOSICIÓN. ADEMÁS DE LAS ADECUADAS PROVISIONES, SE ESTÁN REALIZANDO MEDIDAS ENCAMINADAS A REDUCIR LOS RIESGOS COMO: INCREMENTAR EL ENGANCHE MÍNIMO Y DISMINUIR LOS PLAZOS EN LOS CRÉDITOS AL MENUDEO Y ELIMINAR LOS MONTOS NO UTILIZADOS DE LAS LÍNEAS DE CRÉDITO Y PEDIR MÁS GARANTÍAS A LOS CONCESIONARIOS VW.

AL 30 DE JUNIO DE 2014 NO EXISTEN CONTINGENCIAS Y EVENTOS CONOCIDOS O ESPERADOS POR LA ADMINISTRACIÓN QUE PUEDAN TENER ALGÚN IMPACTO EN EL VALOR DEL NOCIONAL, LAS VARIABLES DE REFERENCIA, LOS INSTRUMENTOS FINANCIEROS DERIVADOS CONTRATADOS O QUE IMPLIQUE UNA PÉRDIDA PARCIAL O TOTAL DE LA COBERTURA Y QUE REQUIERA QUE LA EMISORA ASUMA NUEVAS OBLIGACIONES, COMPROMISOS O VARIACIONES EN SU FLUJO DE EFECTIVO DE TAL FORMA QUE PUEDA VERSE AFECTADA SU LIQUIDEZ.

## INFORMACIÓN CUANTITATIVA

COMO SE HA INFORMADO DE FORMA REGULAR LA COMPAÑÍA CONTRATA DERIVADOS SOBRE TASAS DE INTERÉS CUYA FINALIDAD ES FIJAR LA TASA QUE VW LEASING ESTÁ OBLIGADA A PAGAR A LOS TENEDORES DE LOS CERTIFICADOS BURSÁTILES EMITIDOS AL AMPARO DEL PROGRAMA AUTORIZADO POR LA CNBV YA QUE LA CARACTERÍSTICA DE DICHOS PAPELES ES QUE PAGAN UNA TASA VARIABLE LO CUAL PODRÍA EN CASO DE VOLATILIDAD REPRESENTAR UN RIESGO DE LIQUIDEZ.

## CIFRAS EN MILES DE PESOS

| RUBRO    | VALOR AL 30 DE JUNIO DE 2014 | VALOR RAZONABLE (ABSOLUTO) | %     |
|----------|------------------------------|----------------------------|-------|
| ACTIVOS  | \$ 24,487,187                | \$ 55,114                  | 0.23% |
| PASIVOS  | \$ 21,241,042                | \$ 55,114                  | 0.26% |
| CAPITAL  | \$ 3,246,145                 | \$ 55,114                  | 1.70% |
| INGRESOS | \$ 1,844,287                 | \$ 55,114                  | 2.99% |

## ANÁLISIS DE SENSIBILIDAD

COMO SE HA MENCIONADO CON ANTERIORIDAD TODOS LOS INSTRUMENTOS FINANCIEROS DERIVADOS CON QUE ACTUALMENTE CUENTA VW LEASING ESTÁN CLASIFICADOS COMO DE COBERTURA EN VIRTUD DE QUE LAS RESPECTIVAS PRUEBAS DE EFECTIVIDAD ASÍ LO HAN DEMOSTRADO AL ENCONTRARSE DENTRO DEL RANGO DE EFECTIVIDAD DEL 80% AL 125% DEFINIDO EN LA NORMATIVIDAD CONTABLE. ASÍ MISMO CONSIDERAMOS QUE EL ANÁLISIS DE SENSIBILIDAD Y LAS PRUEBAS DE EFECTIVIDAD CUMPLEN ADECUADAMENTE CON LA NORMATIVIDAD CONTABLE APLICABLE Y VIGENTE.

AUNADO A LO ANTERIOR Y A LA RELATIVA POCA IMPORTANCIA DE LOS INSTRUMENTOS

---

BOLSA MEXICANA DE VALORES, S.A.B. DE C.V.

CLAVE DE COTIZACIÓN: **VWLEASE**

TRIMESTRE: **02** AÑO: **2014**

**VOLKSWAGEN LEASING, S.A. DE C.V.**

**INSTRUMENTOS FINANCIEROS DERIVADOS**

PAGINA 4 / 4

**SIN CONSOLIDAR**

**Impresión Preliminar**


---

FINANCIEROS DERIVADOS CONTRATADOS AL 30 DE JUNIO DE 2014, CON RELACIÓN A LOS DIFERENTES RUBROS DE LOS ESTADOS FINANCIEROS Y EN PARTICULAR EL ACTIVO EN EL BALANCE Y LOS INGRESOS EN EL ESTADO DE RESULTADOS NO CONSIDERAMOS NECESARIO REALIZAR ALGÚN ANÁLISIS ADICIONAL.

DE IGUAL FORMA LA EMISORA RATIFICA QUE AL 30 DE JUNIO DE 2014 Y A LA FECHA DE EMISIÓN DE ESTE REPORTE HA CUMPLIDO CON TODAS LAS OBLIGACIONES A LAS QUE ESTA SUJETA COMO RESULTADO DE LA CONTRATACIÓN DE INSTRUMENTOS FINANCIEROS DERIVADOS CON FINES DE COBERTURA.

# VOLKSWAGEN LEASING

S.A. DE C.V.



## **ESTADOS FINANCIEROS SEGUNDO TRIMESTRE 2014**

---

**JUNIO 2014**



# VOLKSWAGEN LEASING

S.A. DE C.V.

Volkswagen Leasing, S.A. de C.V.  
Autopista México Puebla KM.116 más 900 San Lorenzo Amecatla, Cuautlancingo, Puebla C:P:72700

## Balace general al 30 de junio de 2014 (Cifras en millones de pesos)

|  | 30 de junio<br>2014  |   | 30 de junio<br>2,014 |
|--|----------------------|---|----------------------|
| <b>ACTIVO</b>  |                      | <b>CAPITAL CONTABLE Y PASIVO</b>          |                      |
| <b>ACTIVO NO CIRCULANTE:</b>                                 |                      | <b>CAPITAL CONTABLE</b>                   |                      |
| Concesionarios - Neto  |                      | Acciones comunes                          | 522                  |
| Retail:  |                      | Reserva legal                             | 104                  |
| Financiamiento - Neto  | 6,186                | Instrumentos financieros derivados - Netc | -                    |
| Arrendamiento - Neto   | 5,021                | Utilidades acumuladas                     | 2,218                |
|  |                      | Utilidad neta                             | 440                  |
| Equipo de transporte para arrendamiento y otros activos fijo | 165                  |   |                      |
|  |                      | <b>Total capital contable</b>             | <b>3,245</b>         |
| Impuesto a la utilidad diferido netc                         | 532                  |   |                      |
|  | <u>11,904</u>        | <b>PASIVO</b>                             |                      |
| <b>ACTIVO CIRCULANTE:</b>                                    |                      | <b>PASIVO A LARGO PLAZO</b>               |                      |
| Inventario   | 31                   | Certificados bursátiles                   | 8,483                |
| Concesionarios - Neto  | 7,215                | Instrumentos financieros derivados        | 52                   |
| Retail:  |                      | Otros pasivos                             | 98                   |
| Financiamiento - Neto  | 2,686                |   | <u>8,633</u>         |
| Arrendamiento - Neto   | 2,172                | <b>PASIVO A CORTO PLAZO:</b>              |                      |
| Partes relacionadas  | 2                    | Proveedores y concesionarios              | 404                  |
| Impuestos a favor  | 193                  | Partes relacionadas                       | 548                  |
| Otras cuentas por cobrar                                     | 217                  | Cuentas por pagar y gastos acumulados     | 560                  |
|  |                      | Impuestos por pagar                       | 694                  |
| Efectivo   | 67                   | Papel comercial                           | 4,320                |
|  | <u>12,583</u>        | Certificados bursátiles                   | 1,500                |
|  |                      | Créditos bancarios                        | 4,580                |
| <b>Total activo</b>  | <u><u>24,487</u></u> | Instrumentos financieros derivados        | 3                    |
|  |                      | <b>Total pasivo</b>                       | <u>21,242</u>        |
|  |                      | <b>Total pasivo y capital contable</b>    | <u><u>24,487</u></u> |

# VOLKSWAGEN LEASING

S.A. DE C.V.

Volkswagen Leasing, S.A. de C.V.  
México Puebla Km. 116 más 900 San Lorenzo Almecatla, Cuautlancingo, Puebla C.

## Estado de Resultados del 1 de enero al 30 de junio de 2014

(Cifras en millones de pesos)

|   |    |              |               |
|---|----|--------------|---------------|
| Ingresos por arrendamiento                                | \$ | 669          |               |
| Ingresos por intereses credit                             |    | 629          |               |
| Ingresos por intereses wholesale                          |    | 247          |               |
| Otros ingresos marginales                                 |    | 227          |               |
| Ingresos por venta de autos                               |    | 64           |               |
| Otros intereses   |    | 8            |               |
| <b>TOTAL DE INGRESOS</b>                                  |    | <u>1,844</u> | \$ 1,844      |
| Costo financiero  |    | (389)        |               |
| Otros costos comerciales                                  |    | <u>(275)</u> | <u>(664)</u>  |
| <b>MARGEN FINANCIERO</b>                                  |    |              | 1,180         |
| Estimación preventiva para riesgos crediticios            |    |              | <u>(288)</u>  |
| <b>MARGEN FINANCIERO AJUSTADO POR RIESGOS CREDITICIOS</b> |    |              | <u>892</u>    |
| Gastos de administración y venta                          |    |              | <u>(274)</u>  |
| <b>UTILIDAD DE OPERACIÓN</b>                              |    |              | 618           |
| Otros ingresos y gastos operativos-neto                   |    |              | (9)           |
| Otros gastos financieros                                  |    |              | <u>1</u>      |
|   |    |              | (8)           |
| <b>UTILIDAD ANTES DE IMPUESTOS A LA UTILIDAD</b>          |    |              | 610           |
| ISR causado   |    | (100)        |               |
| ISR diferido  |    | <u>(70)</u>  | <u>(170)</u>  |
| <b>RESULTADO NETO</b>                                     |    |              | <u>\$ 440</u> |

Volkswagen Leasing, S.A. de C.V.

Clave de Cotización: VWLEASE

Información publicada en la página de la Bolsa Mexicana de Valores ([www.bmv.com.mx](http://www.bmv.com.mx))

y en la página de VW Leasing ([www.volkswagenleasing.com.mx](http://www.volkswagenleasing.com.mx))

VOLKSWAGEN LEASING  
S.A. DE C.V.

Volkswagen Leasing, S. A. de C. V.  
Autopista México Puebla Km. 116 más 900 San Lorenzo Almecatla, Cuautlancingo, Puebla C.P. 72700

Estado de Variaciones en el Capital Contable al 30 de junio de 2014  
(Cifras en millones de pesos)

(Cifras en millones)

| Concepto  | Utilidad Integral |                     |   |                                 |                                    |                | Total capital contable |
|---|-------------------|---------------------|---|---------------------------------|------------------------------------|----------------|------------------------|
|   | Capital social    | Reservas de capital | Resultado por valuación de instrumentos financieros derivados | Reserva por Impuestos diferidos | Resultado de ejercicios anteriores | Resultado neto |                        |
| <b>Saldo al 31 de diciembre de 2013</b>                                 | \$ 522            | \$ 104              | -\$ 31  | \$ 9                            | \$ 1,430                           | \$ 787         | \$ 2,821               |
| <b>MOVIMIENTOS INHERENTES A LAS DECISIONES DE LOS ACCIONISTAS</b>       |                   |                     |   |                                 |                                    |                |                        |
| Suscripción de acciones   |                   |                     |   |                                 |                                    |                | -                      |
| Capitalización de utilidades  |                   |                     |   |                                 |                                    |                | -                      |
| Constitución de reservas  |                   |                     |   |                                 |                                    |                | -                      |
| Pago de dividendos  |                   |                     |   |                                 |                                    |                | -                      |
| Total   | -                 | -                   | -   | -                               | -                                  | -              | -                      |
| <b>MOVIMIENTOS INHERENTES AL RECONOCIMIENTO DE LA UTILIDAD INTEGRAL</b> |                   |                     |   |                                 |                                    |                |                        |
| Utilidad Integral   |                   |                     |   |                                 |                                    |                |                        |
| Aplicación del resultado de ejercicios anteriores                       |                   |                     |   |                                 | 787                                | -787           | -                      |
| Resultado neto  |                   |                     |   |                                 |                                    | 440            | 440                    |
| Reserva legal   |                   |                     |   |                                 |                                    |                | -                      |
| Resultado por valuación de instrumentos financieros derivados           |                   |                     | - 24  | 8                               |                                    |                | -16                    |
| Total   | -                 | -                   | -24   | 8                               | 787                                | -347           | 424                    |
|   | \$ 522            | \$ 104              | -\$ 55  | \$ 17                           | \$ 2,217                           | \$ 440         | \$ 3,245               |

# VOLKSWAGEN LEASING

S.A. DE C.V.

Volkswagen Leasing, S.A. de C.V.  
Autopista México Puebla Km. 116 más 900 San Lorenzo Almecatla, Cuautlancingo, Puebla C.P. 72700

## Estado de Flujos de Efectivo IFRS del 1 de enero al 30 de junio de 2014

(Cifras en millones de pesos)

### Actividades de operación

|  |    |              |
|--|----|--------------|
| Resultado neto   | \$ | 440          |
| Partidas relacionadas con actividades de inversión:                                    |    |              |
| Estimación preventiva para riesgos crediticios   |    | 288          |
| Depreciación y amortización  |    | 8            |
| Intereses a favor  | -  | 1,536        |
| Utilidad por venta de equipo de transporte   | -  | 2            |
| Impuestos a la utilidad  | -  | 170          |
|  |    | <u>1,072</u> |
| Partidas relacionadas con actividades de financiamiento                                |    |              |
| Intereses a cargo  |    | 377          |
| <b>Subtotal de partidas relacionadas con actividades de inversión y financiamiento</b> | -  | <b>695</b>   |
| Aumento o disminución de partidas relacionadas con la operación:                       |    |              |
| Disminución o (aumento) de cartera de créditos   | -  | 1,452        |
| Disminución o (aumento) de inventario  | -  | 4            |
| (Disminución) o aumento de operaciones con afiliadas, neto                             |    | 6            |
| (Disminución) o aumento por cuentas por pagar y gastos acumulados                      |    | 2,609        |
| Otros activos y pasivos  | -  | 30           |
| Intereses cobrados   |    | 575          |
| Impuestos a la utilidad pagados  | -  | 39           |
| Flujos netos de efectivo de actividades de operación                                   |    | <u>1,412</u> |

### Actividades de inversión

|  |   |              |
|--|---|--------------|
| Adquisiciones de activo fijo para arrendamiento                  | - | 33           |
| Cobros por venta de equipo de transporte para arrendamiento      |   | <u>11</u>    |
| Flujos netos de efectivo de actividades de inversión             | - | <u>22</u>    |
| Efectivo excedente para aplicar en actividades de financiamiento |   | <u>1,390</u> |

### Actividades de financiamiento

|   |   |              |
|---|---|--------------|
| Amortización de certificados bursátiles                   |   | 2,000        |
| Emisión de papel comercial                                |   | 18,683       |
| Pago de papel comercial                                   | - | 22,889       |
| Obtención de préstamos a corto plazo                      |   | 90,565       |
| Pago de préstamos obtenidos                               | - | 89,505       |
| Intereses pagados   | - | 404          |
| Flujos netos de efectivo de actividades de financiamiento | - | <u>1,550</u> |

### Disminución de efectivo

- 160

### Efectivo al inicio de periodo

228

### Efectivo al final del periodo

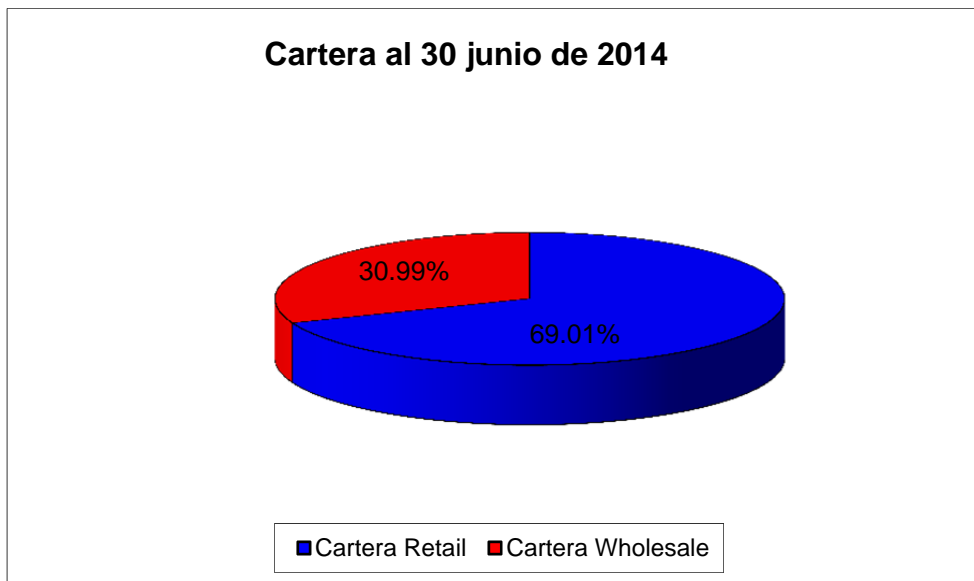
\$ 67

# Comentarios y análisis de la Administración sobre los resultados de operación y la situación financiera

(cifras en millones de pesos)

## Cartera crediticia

Al 30 de junio de 2014, la cartera neta total de crédito de Volkswagen Leasing S. A. de C.V. (VW Leasing o Compañía) es de \$23,279 millones, lo que representa el 95.06% de los \$24,487 millones de activos totales de la Compañía. La distribución de la cartera de VW Leasing, con relación a sus operaciones de crédito al menudeo (Retail) y crédito a concesionarios (Wholesale) se refleja en la siguiente gráfica:



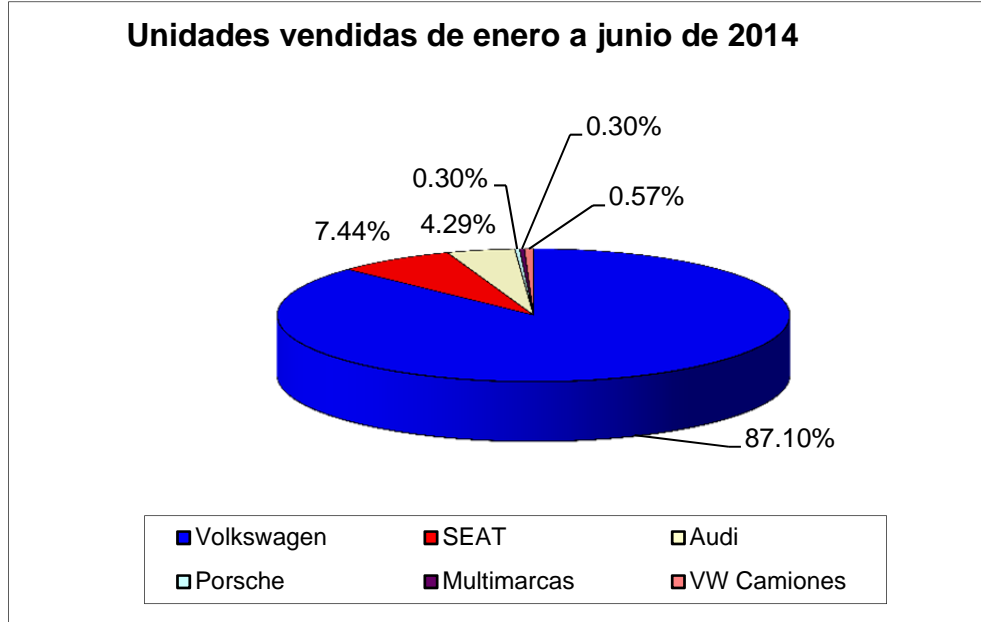
## Portafolio Retail de 128,541 contratos

El portafolio de créditos al cierre del segundo trimestre de 2014 está integrado por 128,541 contratos, de los cuales 79,503 son por operaciones de financiamiento y 49,038 por operaciones de arrendamiento, esto representa un incremento de 7.93% respecto a los 119,096 contratos que tenía al 31 de marzo de 2014 (72,143 contratos por operaciones de financiamiento y 46,953 contratos por operaciones de arrendamiento). Lo anterior es resultado de las diversas estrategias de marketing definidas por la Administración para lograr una mayor penetración en el mercado mexicano.

## 31,954 créditos otorgados en el segundo trimestre de 2014

Durante el periodo de enero a junio de 2014, VW Leasing colocó 31,954 unidades, a través de diversos planes de financiamiento y arrendamiento, de las cuales 30,084 fueron para vehículos nuevos y 1,870 vehículos usados. Las unidades acumuladas vendidas por VW Leasing por marca durante 2014 son las siguientes:

|             |           |         |
|-------------|-----------|---------|
| Volkswagen  | 27,831    | 87.10%  |
| SEAT        | 2,377     | 7.44%   |
| Audi        | 1,371     | 4.29%   |
| Porsche     | 97        | 0.30%   |
| Multimarcas | 95        | 0.30%   |
| VW Camiones | 183       | 0.57%   |
|             | <hr/>     |         |
|             | 31,954.00 | 100.00% |



### **Cartera de crédito**

Las cuentas por cobrar relacionadas con los financiamientos al menudeo (Retail) incluyen, en principio, los contratos de financiamiento de vehículos celebrados con clientes tanto particulares como comerciales, en donde el vehículo financiado queda en garantía a favor de VW Leasing. Por otro lado los contratos de financiamiento al mayoreo (Wholesale) corresponden al financiamiento de los vehículos, equipo (refacciones), así como a los créditos otorgados a los distribuidores elegibles (concesionarios) para fines de inversión. En este caso también se obtienen garantías específicas y se utilizan contratos de garantía y gravámenes sobre inmuebles. En lo que respecta a las operaciones de arrendamiento, éstas incluyen las cuentas por cobrar relacionadas con los arrendamientos financieros y aquellas relacionadas con arrendamientos puros.

El plazo promedio de los créditos otorgados es 35.8 meses. En un inicio las líneas de crédito a los distribuidores elegibles se establecen por un plazo indefinido. Las tasas base sobre las que se define el interés al 30 de junio de 2014 se encuentran entre 9.53% y el 17.03%, una vez establecida la tasa base, en la determinación de la tasa a aplicar a cada concesionario intervienen las garantías y la penetración que cada uno tenga (9.91% y 17.41% al 30 de marzo de 2014).

Las cuentas por cobrar relacionadas con las operaciones de arrendamiento incluyen cuentas por cobrar exigibles y se integran como se muestra a continuación:

| Concepto   | 30.06.2014        | 31.03.2014        |
|--|-------------------|-------------------|
| <b>Cuentas por cobrar por arrendamientos financieros, brutas</b>         | <b>\$9,976.45</b> | <b>\$9,560.95</b> |
| Hasta un año   | 2,784.10          | 2,668.05          |
| Más de un año y hasta cinco años   | 7,192.35          | 6,892.89          |
| <b>Intereses pendientes de percibirse por arrendamientos financieros</b> | <b>-1,898.41</b>  | <b>-1,821.29</b>  |
| <b>Cuentas por cobrar por arrendamientos financieros-netas</b>           | <b>\$8,078.05</b> | <b>\$7,739.66</b> |

El valor actual de los pagos mínimos insolutos por concepto de arrendamiento a la fecha del balance general equivale a las cuentas por cobrar netas relacionadas con los arrendamientos financieros antes descritos.

A la fecha del balance general, la cartera vencida relacionada con las operaciones de arrendamiento ascendía a \$257.35 millones (\$224.66 millones al 31 de marzo de 2014).



## Estimaciones para riesgos incobrables

Las estimaciones para riesgos relacionados con las operaciones de crédito y arrendamiento están constituidas de conformidad con reglas establecidas y aplicadas en el Grupo VW y cubren todos los riesgos crediticios identificables, lo anterior basado en lo establecido en la IAS 39.

A continuación se muestra el desarrollo de las estimaciones (estimación específica y portafolio based) al 30 de junio de 2014 y 31 de marzo de 2014.

|                 | Estimación específica |              | Portafolio based |            | Total estimación |              |
|-----------------|-----------------------|--------------|------------------|------------|------------------|--------------|
|                 | 30.06.2014            | 31.03.2014   | 30.06.2014       | 31.03.2014 | 30.06.2014       | 31.03.2014   |
| 1 de enero 2013 | -\$ 1,232.82          | -\$ 1,232.82 | -\$ 773.13       | -\$ 773.13 | -\$ 2,005.95     | -\$ 2,005.95 |
| Adiciones       | -397.51               | -95.16       | -17.49           | -90.89     | -415.00          | -186.05      |
| Disoluciones    | 24.60                 | 7.38         | 102.30           | 0.24       | 126.91           | 7.62         |
| Aplicaciones    | 94.05                 | 6.45         | 0.00             | 0.00       | 94.05            | 6.45         |
| Saldo           | -\$ 1,511.68          | -\$ 1,314.15 | -\$ 688.32       | -\$ 863.78 | -\$ 2,199.99     | -\$ 2,177.93 |

## Activos fijos

El 26.19% de sus activos fijos está representado por vehículos que arrienda a sus clientes en sus operaciones de arrendamiento puro. El valor en libros de dichos activos al 30 de junio de 2014 es de \$43.10 millones. VW Leasing es propietaria de 282 unidades de distintas marcas, principalmente marcas del Grupo VW. A continuación se muestra la integración de dichos activos:

| Activo fijo al 30 de junio de 2014 |       |                |                                     |         |
|------------------------------------|-------|----------------|-------------------------------------|---------|
| Bien                               | Marca | N° de unidades | Valor en libros (millones de pesos) | %       |
| Autos                              | VW    | 276            | 41.24                               |         |
| Autos                              | Audi  | 6              | 1.86                                |         |
|                                    |       | <u>282</u>     | <u>\$43.10</u>                      | 26.19%  |
| Terrenos arrendados                |       |                | 5.88                                | 3.57%   |
| Terrenos                           |       |                | 16.28                               | 9.89%   |
| Edificio administrativo            |       |                | 91.66                               | 55.70%  |
| Mobiliario y equipo                |       |                | 5.92                                | 3.60%   |
| Equipo de transporte               |       |                | 1.72                                | 1.05%   |
|                                    |       |                | <u>\$164.56</u>                     | 100.00% |

### Impuestos diferidos

Los impuestos diferidos son calculados con base en las diferencias temporales determinadas entre las valuaciones realizadas de conformidad con las IFRS y las cifras obtenidas del cálculo de la utilidad fiscal de la Compañía.

### Impuesto a la utilidad diferido neto

El impuesto diferido de acuerdo con su realización está integrado como se muestra a continuación:

| Concepto                               | 30.06.2014      | 31.03.2014      |
|--|-----------------|-----------------|
| Circulante                             | -\$641.46       | -\$569.15       |
| No circulante                          | 1,157.67        | 1,157.67        |
| <b>Impuesto diferido activo - neto</b> | <b>\$516.22</b> | <b>\$588.53</b> |

Los impuestos diferidos reconocidos se generan principalmente en relación con las partidas que se desglosan a continuación:

| Concepto                 | 30.06.2014        | 31.03.2014        |
|--------------------------|-------------------|-------------------|
| Activos arrendados       | \$7,229.22        | \$6,991.68        |
| Provisiones              | 2,635.51          | \$2,527.81        |
| Otros activos            | -2455.31          | \$103.58          |
| Cuentas por cobrar       | -7,752.37         | -\$7,460.55       |
| Otros pasivos            | 2008.56           | -\$157.86         |
| Instrumentos financieros | 55.114            | -\$42.90          |
| <b>Total</b>             | <b>\$1,720.72</b> | <b>\$1,961.76</b> |

#### Activos por impuestos diferidos

El activo por impuestos diferidos de acuerdo con su realización está integrado como se muestra a continuación:

| Concepto                        | 30.06.2014        | 31.03.2014        |
|---------------------------------|-------------------|-------------------|
| Circulante                      | \$73.26           | \$141.90          |
| No circulante                   | 2,149.57          | 2,149.57          |
| <b>Impuesto diferido activo</b> | <b>\$2,222.83</b> | <b>\$2,291.47</b> |

Los impuestos diferidos reconocidos se generan principalmente en relación con las partidas que se desglosan a continuación:

| Concepto           | 30.06.2014        | 31.03.2014        |
|--------------------|-------------------|-------------------|
| Activos arrendados | \$7,229.22        | \$6,991.68        |
| Provisiones        | 2,635.51          | 2,527.81          |
| Otros activos      | - 2,455.31        | -1881.26          |
| <b>Total</b>       | <b>\$7,409.42</b> | <b>\$7,638.23</b> |

### Pasivo por impuestos diferidos

Los pasivos por impuestos diferidos se integran de acuerdo con su realización como se muestra a continuación:

| Concepto      | 30.06.2014         | 31.03.2014         |
|---------------|--------------------|--------------------|
| Circulante    | -\$714.71          | -\$711.05          |
| No Circulante | -\$991.90          | -\$991.90          |
| <b>Total</b>  | <b>-\$1,706.61</b> | <b>-\$1,702.94</b> |

Las obligaciones por concepto de impuesto sobre la renta diferido se formaron en relación con las siguientes partidas del balance general:

| Concepto                           | 30.06.2014          | 31.03.2014          |
|------------------------------------|---------------------|---------------------|
| Cuentas por cobrar a clientes      | -\$ 7,752.37        | -\$ 7,460.55        |
| Otros pasivos                      | 2,008.56            | 1,826.99            |
| Instrumentos financieros derivados | 55.11               | -42.90              |
| <b>Total</b>                       | <b>-\$ 5,688.70</b> | <b>-\$ 5,676.46</b> |

### Activos circulantes y no circulantes

En la siguiente tabla puede observarse la composición de los activos al 30 de junio de 2014 y 31 de marzo de 2014

:

| Concepto                           | 30.06.2014<br>Circulante | 30.06.2014<br>No circulante | 31.03.2014<br>Circulante | 31.03.2014<br>No circulante |
|------------------------------------|--------------------------|-----------------------------|--------------------------|-----------------------------|
| Cuentas por cobrar a clientes Neto | \$ 12,072.99             | \$ 11,206.69                | \$ 11,276.27             | \$ 10,463.14                |
| Cuentas por cobrar a afiliadas     | 2.24                     | -                           | 2.35                     | -                           |
| Propiedad planta y equipo          | -                        | 164.56                      | -                        | 165.40                      |
| Propiedades de inversión           | -                        | -                           | -                        | -                           |
| Inventarios                        | 30.54                    | -                           | 26.31                    | -                           |
| Activos por impuestos diferidos    | -                        | 532.75                      | -                        | 601.40                      |
| Impuestos a favor                  | 193.36                   | -                           | 170.95                   | -                           |
| Otras cuentas por cobrar           | 216.98                   | -                           | 222.69                   | -                           |
| Efectivo                           | 67.08                    | -                           | 125.37                   | -                           |
| <b>Total</b>                       | <b>\$ 12,583.19</b>      | <b>\$ 11,903.99</b>         | <b>\$ 11,823.94</b>      | <b>\$ 11,229.94</b>         |

### Cuentas por pagar con terceros e intercompañías

Son obligaciones por pagar por bienes o servicios que han sido adquiridos o devengados en el curso ordinario de los negocios de los proveedores. Se clasifican como pasivo corriente si el plazo de pago es menor o igual a un año en caso contrario se presentan en pasivos no corrientes.

### Fuentes de liquidez y financiamiento

Las principales fuentes de financiamiento de la Compañía son: el financiamiento bursátil, a través del mercado de deuda local; las líneas de crédito contratadas con bancos comerciales y compañías afiliadas, así como préstamos diarios contratados con diversas instituciones financieras.

### a) Préstamos bancarios

Los préstamos bancarios son considerados a corto plazo ya que vencen durante el año en curso. al 30 de junio de 2014 se pagaron intereses a una tasa promedio de 3.64% anual, al 31 de marzo de 2014 la tasa de interés promedio fue de 3.67% anual. Los préstamos bancarios no están garantizados por ningún colateral.

### b) Pasivos bursátiles

La Compañía como parte de su estrategia de refinanciamiento al 30 de junio de 2014 tiene certificados bursátiles por un monto \$9,983.38 millones los cuales se consideran a corto plazo \$3,500.00 millones y a largo plazo \$6,483.38 Millones, pagando una tasa variable (TIIE + spread), de acuerdo con cada emisión. Al 30 de marzo de 2014 el monto de los certificados bursátiles ascendió a \$9,983.67 millones los cuales se consideran a corto plazo 3,500.00 millones y a largo plazo \$6,483.67 pagando una tasa variable (TIIE+spread), de acuerdo con cada emisión.

### Provisiones

Las provisiones registradas por la Compañía muestran el siguiente desarrollo:

| Concepto                   | Otros gastos | Juicios y litigios | Total    |
|----------------------------|--------------|--------------------|----------|
| Saldo al 31.12.2013        | \$166.73     | \$27.16            | \$193.89 |
| Incremento                 | -            | 6.57               | \$6.57   |
| Cancelación                | -            | -                  | 0.00     |
| <b>Liberación</b>          | -5.4         | -0.400             | -5.80    |
| <b>Saldo al 30.06.2014</b> | \$161.33     | \$33.33            | \$194.66 |

A continuación se presenta el análisis de las provisiones considerando el plazo de su exigibilidad:

| Concepto                   | Otros gastos | Juicios y litigios | Total    |
|----------------------------|--------------|--------------------|----------|
| Corriente                  | \$135.16     | -                  | \$135.16 |
| No corriente               | 23.03        | 36.47              | \$59.50  |
| <b>Saldo al 30.06.2014</b> | \$158.19     | \$36.47            | \$194.66 |

Las provisiones por otros gastos corresponden a diversos compromisos adquiridos por la Compañía, dentro de los más importantes tenemos la provisión por pago de tenencias, provisión de impuestos, provisión para foto infracciones y otras.

## **Ingresos totales**

La Compañía obtiene ingresos, a través de las siguientes actividades: ingresos por intereses derivados del financiamiento de automóviles y camiones provenientes de operaciones de crédito al menudeo (Retail) y crédito al mayoreo (Wholesale); ingresos por rentas y ventas de vehículos con arrendamiento y por la venta de automóviles usados una vez que los contratos de arrendamiento han concluido.

Los ingresos totales de VW Leasing en el segundo trimestre de 2014, presentaron un incremento del 22.08% con relación al mismo periodo de 2013, como resultado de los siguientes efectos: i) el incremento de los créditos otorgados al menudeo, por lo que los ingresos por intereses aumentaron 61.21%, ii) el incremento en los ingresos por arrendamiento fue del 8.25% respecto al mismo periodo del año anterior, iii) por el incremento de los créditos al mayoreo (Wholesale) el cual aumentó en un 2.47%, IV) por el incremento de otros ingresos marginales derivados por: penalizaciones y comisiones por seguro, los cuales crecieron un 15.03%, v) y el ingreso por venta de autos usados creció un 15.59%, mientras que los otros intereses (por penalizaciones y servicios) disminuyeron un 7.31%, todo esto con relación al mismo periodo del año anterior.

Al 30 de junio de 2014, los ingresos por intereses derivados de las operaciones de créditos al menudeo y créditos al mayoreo sumaron \$876.06 millones, lo que representó el 47.50% de sus ingresos totales por ese periodo, a dicha fecha, los ingresos por arrendamiento representaron \$668.83 millones, siendo el 36.27% del total de ingresos. Adicionalmente se tiene otros ingresos por venta de autos usados, comisiones, venta de seguros y penalizaciones por la terminación anticipada de los contratos, entre otros, por \$299.4 millones que representan 16.23% de sus ingresos totales durante dicho periodo.

## Costos

VW Leasing para desempeñar sus operaciones de financiamiento (créditos al menudeo y créditos al mayoreo) incurre principalmente en los costos relacionados con intereses y comisiones, que paga a sus acreedores, principalmente instituciones financieras y concesionarios. Durante el periodo de enero a junio de 2014, dichos costos fueron equivalentes al 40.82% de los costos totales de la Compañía.

El margen financiero se ubicó en \$1,180.13 millones de pesos al 30 de junio de 2014 representando el 63.99% de los ingresos totales del segundo trimestre de 2014, mientras que para el mismo periodo del año anterior se registró \$916.55 millones representando el 60.67% de los ingresos totales de dicho periodo.

Dentro de las operaciones de arrendamiento y venta de unidades recuperadas, los principales costos en los que incurre la Emisora son: los costos comerciales pagados a los vendedores por la colocación de unidades, así como, por resultados de penetración como resultado de lograr las metas fijadas, los costos relacionados con la venta de unidades devueltas una vez terminado el plazo de arrendamiento y por las unidades recuperadas. Las unidades usadas son vendidas mediante un mecanismo de subasta en el cual participan los distribuidores elegibles con mayor penetración en ventas de productos Retail. El costo relacionado con la renta y venta de automóviles usados, representó aproximadamente al 7.70% de los costos totales de la Compañía acumulados al segundo trimestre de 2014. Adicionalmente se incurre en costos comerciales por comisiones y bonos para concesionarios y vendedores los cuales representan 20.00% de los costos totales.

Al cierre del segundo trimestre de 2014, los costos incurridos por la Compañía representaron \$952.25 millones: de los cuales: \$5.20 millones corresponden principalmente a la depreciación de los activos en renta y costos inherentes a las ventas de automóviles usados \$73.34 millones, a intereses \$388.69 y \$288.09 millones a estimaciones por riesgos crediticios, finalmente \$196.93 millones a otros costos comerciales. Si comparamos el total de los costos incurridos al 30 de junio de 2014, \$952.25 millones con los incurridos durante el mismo periodo de 2013, \$671.79 millones presentan un incremento del 41.72%.



El incremento de los costos que se presenta en 2014 se debe principalmente al aumento en el rubro de las estimaciones, debido al crecimiento de su cartera crediticia en un 19.36% y el incremento de los costos comerciales producto de una mayor penetración en el mercado en un 50.10%.

### **Margen financiero**

La Compañía se financia principalmente, a través de emisiones de deuda colocada entre el gran público inversionista, préstamos de créditos bancarios y préstamos de compañías afiliadas; Las tasas de interés al 30 de junio de 2014 se encuentran entre 4.13% y 4.35% (4.27% y 4.35% al 30 de junio de 2013). VW Leasing constantemente, busca reducir su costo de fondeo, ya que dicha actividad tiene un impacto directo en las tasas con las que fija sus créditos y que fomentan o deprimen el uso de sus servicios. Al 30 de junio de 2014, al amparo de su programa de emisión de deuda, mantiene la colocación de papel comercial a corto plazo por un monto de \$4,319.69 millones de pesos, préstamos bancarios por \$4,580.00 millones y \$9,983.37 millones en certificados bursátiles, lo anterior representó un costo financiero de \$388.69 millones.

### **Margen financiero ajustado**

Al 30 de junio de 2014 el margen financiero ajustado por riesgos crediticios alcanzó \$892.04 millones en comparación con los \$838.92 millones obtenidos en el mismo periodo del año 2013, los cuales representaron el 48.37% y 55.53%, respectivamente, sobre el total de los ingresos, reflejando un decremento en 2014 de 6.33% respecto al mismo periodo del ejercicio 2013. Lo anterior como resultado de una mayor estimación, derivado del crecimiento en su cartera de financiamiento y arrendamiento en un 6.79%. VW Leasing reconoció un gasto de \$288.09 millones por concepto de estimaciones preventivas de riesgo crediticio, lo cual representó 15.62% de los ingresos totales, mientras que durante el mismo periodo de 2013 reconoció un gasto de \$77.63 millones (5.14% de los ingresos totales de ese periodo).

## **Gastos de operación**

Los gastos de operación consisten principalmente en gastos por servicios de administración de personal, gastos de cobranza, mantenimiento de equipo de cómputo y honorarios de consultores externos. Durante el segundo trimestre de 2014, los gastos de operación de la Compañía fueron de \$273.99 millones, equivalentes al 14.86% de los ingresos totales, mientras que para el mismo periodo de 2013 los gastos de operación fueron \$293.69 millones equivalente al 19.44% de los ingresos totales. Los gastos presentaron un decremento de 6.71% originado principalmente en los gastos por servicios de administración, marketing, lo anterior se ha dado como una medida para lograr una mayor eficiencia de su operación.

## **Otros productos y otros gastos**

Los otros productos y otros gastos son conceptos no relacionados con la operación del negocio, entre los que se encuentran: cancelación de provisiones, comisiones extraordinarias, reconocimiento de gastos relativos a periodos anteriores, pérdida por venta de cartera, entre otros.

Al 30 de junio de 2014 se observa en el renglón de otros productos y gastos, un importe de \$9.01 millones de pesos como gasto neto, mientras que para el mismo periodo de 2013 representó \$148.18 millones, esto se debió principalmente a que en el 2013 se registró una provisión para cubrir la contingencia de las foto infracciones, en todos los estados donde aplica esta disposición por un monto de 227.9 millones.

## **Utilidad antes de impuestos**

Al 30 de junio de 2014, como resultado de las actividades anteriormente mencionadas se obtuvo una utilidad antes de impuestos de \$610.12 millones, equivalente al 33.08% de los ingresos de la Compañía, en tanto que para el mismo periodo de 2013 la utilidad antes de impuestos representó \$394.71 millones equivalentes al 26.13% de sus ingresos totales. El incremento se debió principalmente por el aumento de sus ingresos por un monto de \$333.58 millones equivalente al 22.08%, derivado por el crecimiento de su negocio de financiamiento y arrendamiento.

## **Impuestos a la utilidad**

Durante el segundo trimestre de 2014, la Compañía registró obligaciones por concepto de Impuesto sobre la Renta (ISR) por un total de \$99.80 millones, mientras que para el mismo periodo de 2013 presentó un ISR causado por un total de \$19.70 millones. Adicionalmente, al 30 de junio de 2014 y 2013 se registró un gasto por concepto de ISR diferido por un monto de \$70.37 millones y \$97.71 millones de gastos respectivamente, esta variación se originó fundamentalmente por el incremento de sus estimaciones y provisiones.

## **Resultado neto**

Al terminar el segundo trimestre de 2014 la utilidad neta equivale a un monto de \$439.94 millones la cual representa un 23.85% de los ingresos totales de la Compañía, en tanto que para el mismo periodo del año 2013 el resultado neto fue de \$277.29 millones equivalente al 18.35% de los ingresos totales.

Durante el segundo trimestre de 2014, VW Leasing mantiene su estrategia segmentando su oferta con la finalidad de continuar generando valor y lealtad tanto para los distribuidores como el cliente final. Esta estrategia está sustentada en acciones comerciales que permitieron alcanzar y superar nuestras metas de ventas.

## **Estrategia de Mercadotecnia**

Durante el segundo trimestre de 2014, Volkswagen Leasing S.A. de C.V. continuó con su estrategia con la que inició el año para continuar generando valor agregado en sus productos.

Ésta estrategia está enfocada en cubrir más del 80% de los modelos del Grupo Volkswagen y en la segmentación de la oferta para cubrir las diferentes necesidades de los clientes; así mismo poder generar lealtad, tanto de los distribuidores, como de los clientes finales.

Las acciones durante este trimestre han sido las siguientes:

### **Planes “¿Así o más fácil?” para modelos de la Marca VW**

Campaña con planes de financiamiento de hasta 60 meses o enganche desde 10% para los siguientes modelos: Gol, Gol Sedán, Clásico y Crossfox; adicional a esta oferta se mantuvo la acción con seguro gratis para Gol, Gol Sedán y Vento

### **Planes especiales para algunos modelos VW**

Oferta de planes especiales con diversos beneficios: incentivo económico exclusivo para CC, Touareg, Passat y Tiguan; seguro promocional o gratis para Polo, Jetta, Beetle y Saveiro. Por último, comisión por apertura para Transporter y Crafter.

### **Planes especiales para modelos de la marca Seat.**

Planes con seguro gratis o seguro promocional para Ibiza y León así como comisión por apertura gratis; para Altea XL y Freetrack ofreciendo gratis la garantía extendida y los servicios de mantenimiento hasta los 45 mil kilómetros. Se ofrecieron también atractivos planes de financiamiento para Toledo con mensualidades desde \$2,550 y pagos programados anuales.

### **Planes exclusivos para modelos Audi**

Planes con comisión por apertura gratis para las siguientes gamas A1, A3, A3 Sedan, A5, A7, A8, Q3 y Q7. Así como planes con gratis o económico para las gamas A1, A3 Sedan, A4, A5, A6 y Q3.

Oferta exclusiva “Prestige” para gamas A6, A7, A8 y Q7 con comisión por apertura gratis y planes a meses sin intereses

### **Planes especiales para modelos Porsche**

Para autos de la marca Porsche se mantienen los planes son comisión por apertura sin costo para toda la gama (excepto modelo Carrera 911 y nuevo Boxter) y planes a meses sin intereses para las diferentes gamas de esta marca.

### **Programa para autos seminuevos**

Se mantiene el programa para autos seminuevos y usados de las marcas Volkswagen, SEAT, Audi y Porsche que cuentan con comisión por apertura gratis así como tasas y condiciones de autos nuevos. Para los autos seminuevos que tienen máximo dos años de su primera facturación pueden ser financiados hasta 48 meses y para autos usados de más de dos años y hasta cuatro años podrán ser financiados de 12 a 36 meses dependiendo la primera fecha de facturación.

### **Importante participación en eventos.**

Durante este periodo, se ha participado en eventos como:

“Expo Finanzas” en la Ciudad de México

“Maneja Firma y Llévate” de Volkswagen en Guadalajara Jal., Aguascalientes, Ags., Querétaro, Qto. y Torreón, Coah.,

“Vive Volkswagen” en Veracruz, Tuxpan, Poza Riza, Minatitlán y Coahuila en Veracruz.; León, Gto., Culiacán, Sin. y Morelia, Mich.

“Audi Tour S” en Monterrey, N.L., Amozoc, Pue. y Guadalajara, Jal.

“Seat Urban Test Drive” en Cancún, QR, Querétaro, Qto., Pachuca, Hgo.

“Das Welt Auto” de autos seminuevos en Monterrey, N.L., Puebla, Pue., Guadalajara, Jal.

### **Programa “Loyalty Wold”**

Se mantiene este programa que busca incentivar y promover la venta de los productos de Volkswagen Servicios Financieros a través del reconocimiento del esfuerzo individual de los Vendedores y Gerentes de Servicios Financieros de cada Concesionaria, este

programa toma en cuenta el cumplimiento de objetivos trimestrales en la colocación de Productos de VW Leasing.

### **Módulo GSF**

El Módulo GSF es un sitio de Internet donde el Gerente de Servicios Financieros (GSF) de cada Concesionaria puede consultar datos personales y capacidad preautorizada además de descargar un certificado para clientes que aplican en los programas “cliente distinguido” y “sigamos adelante”, éste último es para clientes que tuvieron un siniestro y se le otorgan beneficios especiales para sacar un nuevo vehículo.

# VOLKSWAGEN LEASING

S.A. DE C.V.

Volkswagen Leasing, S.A. de C.V.  
Autopista México Puebla Km. 116 más 900 San Lorenzo Almecatla, Cuautlancingo, Puebla C.P. 72700

Balance General  
(Cifras en millones de pesos)

| ACTIVO  |                      |                      |                      |                   |  |
|---|----------------------|----------------------|----------------------|-------------------|--|
| ACTIVO  | VWL                  |                      | Variación            |                   |  |
|   | jun-14               | mar-14               | \$                   | %                 |  |
| <b>ACTIVO NO CIRCULANTE</b>                                   |                      |                      |                      |                   |  |
| Concesionarios-Neto Retail                                    | \$ -                 | \$ -                 | \$ -                 | #¡DIV/0!          |  |
| Financiamiento-Neto Arrendamiento-Neto                        | 6,185.89<br>5,020.80 | 5,611.03<br>4,852.11 | 590.23<br>-1,333.78  | 10.52%<br>-27.49% |  |
| Equipo de transporte para arrendamiento y otros activos fijos | 164.56               | 165.40               | -                    |                   |  |
| Impuesto a la utilidad diferidos                              | 532.75               | 601.40               | 68.65                | 11.41%            |  |
|   | <b>11,904.00</b>     | <b>11,229.94</b>     | <b>(674.90)</b>      | <b>-6.01%</b>     |  |
| <b>ACTIVO CIRCULANTE:</b>                                     |                      |                      |                      |                   |  |
| Inventario  | 30.54                | 26.31                | -4.23                | -16.09%           |  |
| Concesionarios-Neto Retail:                                   | 7,215.28             | 6,775.03             | -440.25              | -6.50%            |  |
| Financiamiento-Neto Arrendamiento-Neto                        | 2,686.10<br>2,171.61 | 2,408.80<br>2,092.45 | -277.30<br>-79.16    | -11.51%<br>-3.78% |  |
| Partes relacionadas   | 2.00                 | 2.00                 | 0.00                 | 0.00%             |  |
| Impuestos a favor   | 193.36               | 170.94               | -22.42               | -13.12%           |  |
| Otras cuentas por cobrar                                      | 216.98               | 222.69               | 5.71                 | 2.56%             |  |
| Efectivo  | 67.08                | 125.37               | 58.29                | 46.49%            |  |
|   | <b>12,582.95</b>     | <b>11,823.59</b>     | <b>(759.37)</b>      | <b>-6.42%</b>     |  |
| <b>TOTAL ACTIVO</b>   | <b>\$ 24,486.95</b>  | <b>\$ 23,053.53</b>  | <b>\$ 1,433.42</b>   | <b>6.22%</b>      |  |
| CAPITAL Y PASIVO  |                      |                      |                      |                   |  |
| CAPITAL CONTABLE Y PASIVO                                     | VWL                  |                      | Variación            |                   |  |
|   | jun-14               | mar-14               | \$                   | %                 |  |
| <b>CAPITAL CONTABLE</b>                                       |                      |                      |                      |                   |  |
| Acciones comunes  | \$ 522.48            | \$ 522.48            | -                    | -                 |  |
| Reserva Legal   | 104.49               | 104.49               | (0.00)               | -                 |  |
| Intrumentos financieros derivados-Neto                        | (38.58)              | (30.03)              | 8.55                 | -28.47%           |  |
| Utilidades acumuladas   | 2,217.81             | 2,217.81             | (0.00)               | 0.00%             |  |
| Utilidad neta   | 439.94               | 235.56               | (204.38)             | -86.76%           |  |
| <b>Total capital contable</b>                                 | <b>3,246.15</b>      | <b>3,050.31</b>      | <b>(195.84)</b>      | <b>-6%</b>        |  |
| <b>PASIVO</b>   |                      |                      |                      |                   |  |
| <b>PASIVO A LARGO PLAZO:</b>                                  |                      |                      |                      |                   |  |
| Certificados bursátiles                                       | 8,483.38             | 6,483.67             | (1,999.71)           | -30.84%           |  |
| Intrumentos financieros derivados                             | 52.33                | 37.92                | (14.41)              | -38.00%           |  |
| Impuesto a la utilidad diferido pasivo                        | -                    | -                    | -                    | -                 |  |
| Otros pasivos   | 97.75                | 114.27               | 16.52                | -                 |  |
|   | <b>8,633.46</b>      | <b>6,635.86</b>      | <b>(1,997.60)</b>    | <b>-30.10%</b>    |  |
| <b>PASIVO A CORTO PLAZO:</b>                                  |                      |                      |                      |                   |  |
| Proveedores y concesionarios                                  | 403.08               | 390.78               | \$ (12.30)           | -3.15%            |  |
| Partes relacionadas   | 547.65               | 429.18               | -118.47              | -27.60%           |  |
| Cuentas por pagar y gastos acumulados                         | 560.07               | 467.06               | -93.01               | -19.91%           |  |
| Impuestos por pagar   | 694.06               | 638.63               | -55.43               | -8.68%            |  |
| Papel comercial   | 4,319.70             | 4,356.73             | 37.03                | 0.85%             |  |
| Certificados bursátiles                                       | 1,500.00             | 3,500.00             | 2,000.00             | -                 |  |
| Créditos bancarios  | 4,580.00             | 3,580.00             | -1,000.00            | -27.93%           |  |
| Intrumentos financieros derivados                             | 2.78                 | 4.98                 | 2.20                 | 44.09%            |  |
| <b>Total pasivo</b>   | <b>21,240.80</b>     | <b>20,003.22</b>     | <b>-1,237.58</b>     | <b>-6.19%</b>     |  |
| <b>TOTAL PASIVO Y CAPITAL CONTABLE</b>                        | <b>\$ 24,486.95</b>  | <b>\$ 23,053.53</b>  | <b>\$ (1,433.42)</b> | <b>-6.22%</b>     |  |

Volkswagen Leasing, S. A. de C. V.

Clave de Cotización: VWLEASE

Información publicada en la página de la Bolsa Mexicana de Valores ([www.bmv.com.mx](http://www.bmv.com.mx))

y en la página de VW Leasing ([www.vvwolswagenleasingl.com.mx](http://www.vvwolswagenleasingl.com.mx))

# VOLKSWAGEN LEASING

S.A. DE C.V.

Volkswagen Leasing, S.A. de C.V.  
Autopista México Puebla Km. 116 más 900 San Lorenzo Almecatla, Cautlancingo, Puebla C.P. 72700

Estado de Resultados  
(Cifras en millones de pesos)

|   | VWL<br>jun-14    |               | VWL<br>jun-13    |               | Variación        |              |
|---|------------------|---------------|------------------|---------------|------------------|--------------|
|   |                  | % Int         |                  | % Int         | \$               | %            |
| Ingresos por arrendamiento                                | 668.83           | 36.27         | 617.85           | 40.90         | \$ 50.98         | 8.25         |
| Ingresos por intereses credit                             | 629.03           | 34.11         | 390.18           | 25.83         | 238.85           | 61.21        |
| Ingresos por intereses wholesale                          | 247.03           | 13.39         | 241.08           | 15.96         | 5.95             | 2.47         |
| Otros ingresos marginales                                 | 227.45           | 12.33         | 197.73           | 13.09         | 29.72            | 15.03        |
| Ingresos por venta de autos                               | 64.36            | 3.49          | 55.68            | 3.69          | 8.68             | 15.59        |
| Otros intereses   | 7.59             | 0.41          | 8.19             | 0.54          | -0.60            | -7.31        |
| <b>TOTAL DE INGRESOS</b>                                  | <b>1,844.29</b>  | <b>100.00</b> | <b>1,510.71</b>  | <b>100.00</b> | <b>333.58</b>    | <b>22.08</b> |
| Costo financiero  | (388.69)         | -21.08        | (368.79)         | (24.41)       | -19.90           | 5.40         |
| Otros costos comerciales                                  | (275.47)         | -14.94        | (225.37)         | (14.92)       | -50.10           | 0.00         |
| <b>MARGEN FINANCIERO</b>                                  | <b>1,180.13</b>  | <b>63.99</b>  | <b>916.55</b>    | <b>60.67</b>  | <b>263.58</b>    | <b>28.76</b> |
| Estimación preventiva para riesgos crediticios            | (288.09)         | -15.62        | (77.63)          | (5.14)        | -210.46          | 2.71         |
| <b>MARGEN FINANCIERO AJUSTADO POR RIESGOS CREDITICIOS</b> | <b>892.04</b>    | <b>48.37</b>  | <b>838.92</b>    | <b>55.53</b>  | <b>53.12</b>     | <b>6.33</b>  |
| Gastos de administración y venta                          | (273.99)         | -14.86        | (293.69)         | (19.44)       | 19.70            | -6.71        |
| <b>UTILIDAD DE OPERACIÓN</b>                              | <b>618.05</b>    | <b>33.51</b>  | <b>545.23</b>    | <b>36.09</b>  | <b>72.81</b>     | <b>13.35</b> |
| Otros ingresos y gastos operativos-neto                   | (9.01)           | -0.49         | (148.18)         | (9.81)        | 139.17           | -93.92       |
| Otros gastos financieros                                  | 1.08             | 0.06          | (2.34)           | (0.15)        | 3.42             | -145.99      |
| <b>UTILIDAD ANTES DE IMPUESTOS A LA UTILIDAD</b>          | <b>610.12</b>    | <b>33.08</b>  | <b>394.71</b>    | <b>26.13</b>  | <b>215.40</b>    | <b>54.57</b> |
| ISR causado   | (99.80)          | -5.41         | (19.70)          | (1.30)        | -80.10           | 406.60       |
| ISR diferido  | (70.37)          | -3.82         | (97.71)          | (6.47)        | 27.34            | -27.98       |
| <b>RESULTADO NETO</b>                                     | <b>\$ 439.94</b> | <b>23.85</b>  | <b>\$ 277.29</b> | <b>18.35</b>  | <b>\$ 162.65</b> | <b>58.66</b> |



# VOLKSWAGEN LEASING

S.A. DE C.V.

Volkswagen Leasing, S.A. de C.V.  
Autopista México Puebla Km. 116 más San Lorenzo Almecatla, Cuautlancingo, Puebla C.P. 72700

## Razones financieras

|   | VWL<br>jun-14 | VWL<br>mar-14 |
|---|---------------|---------------|
| <b>Rendimiento sobre el capital (ROE)</b>                                   |               |               |
| $\frac{\text{Utilidad neta}}{\text{Capital contable}}$                      | 13.55%        | 7.72%         |
| <b>Índice de morosidad (IMOR)</b>   |               |               |
| $\frac{\text{Cartera vencida}}{\text{Cartera de crédito (Retail)}}$         | 3.80%         | 3.43%         |
| <b>Índice de cobertura</b>  |               |               |
| $\frac{\text{Estimación para riesgos incobrables}}{\text{Cartera vencida}}$ | 247.68%       | 288.46%       |
| <b>Utilidad por acción</b>  |               |               |
| $\frac{\text{Utilidad neta}}{\text{Acciones en circulación}}$               | \$ 842.03     | \$ 450.85     |

TOTAL CAPITAL CONTABLE

Clave de Cotización: VWLEASE

Información publicada en la página de la Bolsa Mexicana de Valores ([www.bmv.com.mx](http://www.bmv.com.mx))  
y en la página de VW Leasing ([www.volkswagenleasing.com.mx](http://www.volkswagenleasing.com.mx))

# VOLKSWAGEN LEASING

S.A. DE C.V.

## **Políticas de contabilidad significativas**

Los estados financieros de VW Leasing al 30 de junio de 2014 fueron preparados de conformidad con las Normas Internacionales de Información Financiera (*International Financial Reporting Standards*, o IFRS), las interpretaciones emitidas por el Comité para la Interpretación de las Normas Internacionales de Información Financiera (*International Financial Reporting Interpretation Committee*, o IFRIC), aprobadas por el Consejo de Normas Internacionales de Contabilidad (*International Accounting Standards Board*, o IASB).

Todas las estimaciones y evaluaciones necesarias para fines contables y de medición de conformidad con las IFRS se efectuaron de acuerdo con la norma aplicable, se miden continuamente y se basan en la experiencia histórica y otros factores, incluyendo las expectativas en cuanto a los acontecimientos futuros que se consideran razonables dadas las circunstancias. En caso de que haya sido necesario efectuar estimaciones de mayor alcance, las presunciones aplicadas están explicadas en forma detallada en la nota a la partida respectiva.

A continuación se resumen las políticas de contabilidad más significativas, las cuales han sido aplicadas consistentemente en los periodos que se presentan, a menos que se especifique lo contrario.

## **Principales actividades de VW Leasing**

Dentro de las principales actividades de la Compañía se encuentran:

a) El arrendamiento puro y financiero, además el financiamiento a terceros de toda clase de vehículos automotores de fabricación nacional y/o importados legalmente a territorio nacional, ya sea por Volkswagen de México, S. A. de C. V. (VWM), o por cualquiera de sus afiliadas, subsidiarias o concesionarios autorizados o por cualquier otra persona física o moral legalmente autorizada para llevar a cabo dichas actividades en la República Mexicana.

# VOLKSWAGEN LEASING

S.A. DE C.V.

b) El otorgamiento de financiamiento a terceros para la adquisición de bienes y servicios incluyendo refacciones, partes y accesorios necesarios y/o convenientes para la operación y/o comercialización de los vehículos mencionados en el párrafo anterior.

## **Efectivo**

El rubro de efectivo se muestra a su valor nominal y no existe ningún tipo de restricción sobre el mismo.

## **Cuentas por cobrar**

Las cuentas por cobrar a clientes se registran siempre en el balance general a su costo de amortización con base en el método de la tasa de interés real. Las utilidades o pérdidas derivadas del desarrollo de costos amortizados se reconocen en la utilidad incluyendo los efectos de las fluctuaciones en los tipos de cambio. Las cuentas por cobrar circulantes (es decir, aquellas que tienen una vigencia hasta un año) no se agregan ni se descuentan por no considerarse significativas. Las cuentas por cobrar denominadas en moneda extranjera se convierten al tipo de cambio vigente a la fecha del balance general.

## **Estimación de cuentas incobrables**

Los riesgos relacionados con la falta de pago a los que están expuestas las operaciones de la Compañía se registran íntegramente, a través de ajustes en su valor individual y provisiones globales con base en la cartera, de conformidad con la IAS 39. Tratándose de los riesgos crediticios relacionados con las cuentas por cobrar significativas a clientes (como por ejemplo, las cuentas por cobrar relacionadas con los financiamientos a concesionarios y los clientes del segmento flotillas), su valor se ajusta en la medida de las pérdidas ya incurridas, aplicando los estándares establecidos por el Grupo VW.

Se asume que existe un posible deterioro cuando se verifican ciertas circunstancias tales como: retrasos en los pagos durante cierto período de tiempo, el inicio de procedimientos para la imposición de medidas obligatorias, insolvencia inminente o endeudamiento excesivo, la presentación de una demanda voluntaria para obtener una declaración de insolvencia, el inicio algún procedimiento de insolvencia o la falta de implementación de medidas de reestructuración.

# VOLKSWAGEN LEASING

S.A. DE C.V.

Los valores individuales de las cuentas por cobrar no significativas (tales como las cuentas por cobrar relacionadas con los créditos a clientes) se ajustan en forma generalizada, lo cual significa que el importe de la provisión se calcula de conformidad con un procedimiento generalizado al momento de reconocer la pérdida. Las cuentas por cobrar no significativas y las cuentas por cobrar individuales significativas que no muestran indicios de deterioro, se combinan en carteras homogéneas con base en la similitud de sus características de riesgo crediticio y se clasifican de acuerdo al tipo de riesgo. En caso de incertidumbre en cuanto a la posibilidad de que ciertas cuentas por cobrar específicas generen pérdidas, el alcance de la pérdida por deterioro se determina con base en las probabilidades históricas promedio de pérdidas de la cartera respectiva. Las estimaciones se someten a pruebas periódicas para verificar su idoneidad.

Las cuentas por cobrar se registran en el balance general a su valor en libros neto. Las provisiones para los riesgos relacionados con las operaciones no registradas en el balance general — tales como las garantías, los pasivos por endoso y los compromisos de crédito — se registran como provisiones para los riesgos relacionados con las operaciones de crédito.

Las cuentas por cobrar irrecuperables — *mismas que se encuentran en proceso de resolución y se han agotado todas las demás opciones para realizar dichas cuentas* — se descuentan en libros directamente. Se utilizan todos los ajustes de valor individual previamente reconocidos. Los ingresos relacionados con las cuentas por cobrar descontadas en libros se reportan dentro de la utilidad o pérdida.

## **Instrumentos financieros derivados**

Los instrumentos financieros derivados consisten en activos y/o pasivos por operaciones de cobertura tanto eficaces como ineficaces. Todos los derivados se registran a su valor justo se reconocen en sus respectivas fechas de intermediación.

El valor razonable se determina con base en medidas calculadas a través de sistemas de cómputo aplicando el método de los flujos de efectivo descontados.

Los derivados se utilizan como instrumentos de cobertura para garantizar el valor razonable o

# VOLKSWAGEN LEASING

S.A. DE C.V.

los flujos de efectivo futuros. La metodología contable prevista en la IAS 39 se utiliza exclusivamente en el caso de las operaciones de cobertura altamente eficaces. Los cambios en el valor razonable de un instrumento financiero derivado designado como cobertura del valor razonable del activo o pasivo subyacente, se reconocen en la utilidad integral. El cambio en el valor razonable de la operación subyacente imputable al riesgo cubierto también se reconoce en la utilidad integral. Los efectos tanto del instrumento de cobertura como de la operación subyacente, en las ganancias, se compensan totalmente entre sí.

La porción eficaz de los cambios en el valor razonable de un derivado que ha sido designado como cobertura de los flujos de efectivo y cumple con las condiciones respectivas, se reconoce directamente en el capital social dentro de la reserva para operaciones de cobertura de flujos de efectivo. Los ajustes en la utilidad se derivan meramente de la porción ineficaz del cambio en el valor razonable. Los importes reconocidos en el capital social se registran en los períodos del estado de resultados en los que la partida del balance general que devenga intereses a tasas variables, o la operación en cuestión, tiene un efecto sobre la utilidad.

Los cambios en los valores razonables de los derivados que no cumplan con las condiciones previstas en la IAS 39 para ser contabilizados como coberturas, se reconocen en la utilidad del periodo.

Las operaciones con instrumentos financieros derivados se realizan mediante contratos de cobertura, por la variación en las tasas de interés de los préstamos contratados con instituciones financieras, los cuales se utilizan en la operación de financiamiento. Estos se reconocen en el balance general como activos y pasivos expresados a su valor razonable de mercado, los resultados realizados y no realizados sobre dichas inversiones se reconocen en función del valor razonable de mercado existente a la fecha de la venta o al cierre del ejercicio.

El costo de estos contratos se amortiza durante el período de vigencia de los mismos, con cargo a gastos por intereses. El valor razonable de los instrumentos financieros derivados se determina utilizando métodos matemáticos financieros mediante el descuento de flujos de efectivo futuros a tasa de interés del mercado o utilizando modelos reconocidos de valuación.

# VOLKSWAGEN LEASING

S.A. DE C.V.

La política de la Compañía es no realizar operaciones con propósitos de especulación con instrumentos financieros derivados.

## **Propiedades y equipo**

Las propiedades y equipo — que consisten en los terrenos y edificios, equipo de transporte y de oficina — se valúan a su costo menos depreciación de acuerdo con su vida útil esperada. Se deprecian con base en el método de línea recta en forma proporcional a lo largo de la vida útil esperada.

El equipo de transporte para arrendamiento se expresa a su costo de adquisición. La depreciación es determinada de acuerdo con la vida útil de los activos.

La depreciación se basa principalmente en las siguientes vidas útiles:

| <b>Propiedades y equipo</b>       | <b>Vida útil</b> |
|-----------------------------------|------------------|
| Edificios e instalaciones         | 10 a 50 años     |
| Equipo de transporte y de oficina | 3 a 10 años      |

Tanto los valores residuales registrados como las vidas útiles se revisan a la fecha del balance general correspondiente y se ajustan en la medida necesaria.

El costo por depreciación está incluido en los gastos generales y administrativos. Los ingresos derivados de las inclusiones en libros están incluidos en la partida de otros resultados de operación.

## **Operaciones de arrendamiento**

- ***Como arrendador***

En los arrendamientos financieros, la propiedad económica se transmite al arrendatario. En consecuencia, las cuentas por cobrar relacionadas con las operaciones de arrendamiento financiero, en las que el valor neto de la inversión siempre equivale al costo de los activos arrendados, se registran en el balance general bajo la partida de cuentas por cobrar a clientes.

# VOLKSWAGEN LEASING

S.A. DE C.V.

Los intereses ganados como resultado de estas operaciones se registran en el estado de resultados dentro de los ingresos generados por las operaciones de arrendamiento. Los intereses pagados por el cliente se reciben de manera que arrojen una tasa de interés periódica constante sobre los saldos insolutos pagaderos conforme al arrendamiento.

En los arrendamientos puros, el arrendador conserva la propiedad del bien objeto del arrendamiento. En este caso, los activos arrendados se registran en el balance general bajo la partida independiente de activos arrendados y se valúan a su costo menos su depreciación regular de acuerdo con el método de línea recta a lo largo de la vigencia del arrendamiento, hasta llegar al valor en libros residual imputable a los mismos. Los deterioros identificados como resultado de las pruebas de deterioro aplicadas de conformidad con la IAS 36, tomando en consideración el valor en uso, se reconocen mediante descuentos en libros y ajustes en las tasas de depreciación. Si las causas que dieron lugar al descuento en ejercicios anteriores dejan de ser aplicables, se efectúa una inclusión en libros. Los descuentos y las inclusiones en libros están comprendidos en los ingresos netos generados por las operaciones de arrendamiento antes de las provisiones para riesgos. Los ingresos generados por las operaciones de arrendamiento se reportan en forma lineal a lo largo del plazo del arrendamiento e incluyen las porciones tanto de intereses como de amortización.

Los terrenos y edificios que sirven para generar ingresos por concepto de rentas, se reconocen en el balance general y se expresan a su costo depreciado. Por regla general, consisten en propiedades arrendadas a los concesionarios. Los valores razonables adicionales incluidos en las notas son calculados por la Compañía y corresponden al valor descontado de los flujos de pagos futuros estimados una cantidad equivalente a la tasa de interés a largo plazo vigente en el mercado. Se deprecian utilizando el método de línea recta a lo largo de la vida útil convenida, que es de entre 10 y 50 años. Los deterioros identificados como resultado de las pruebas de deterioro aplicadas de conformidad con la IAS 36, se reconocerán mediante descuentos en libros.

- **Como arrendatario**

Tratándose de los arrendamientos financieros, los activos arrendados se capitalizan al importe que resulte más bajo de entre su costo o el valor actual de los pagos mínimos, y se deprecian utilizando en método de línea recta de acuerdo con su vida económica o a largo del

# VOLKSWAGEN LEASING

S.A. DE C.V.

arrendamiento, lo que resulte más breve. Las obligaciones de pago relacionadas con los pagos futuros se descuentan y se registran como un pasivo. Los pasivos denominados en moneda extranjera se convierten al tipo de cambio medio vigente a la fecha del balance general.

## **Provisiones**

De conformidad con la IAS 37, se constituyen provisiones en la medida en que se tengan pasivos circulantes para con terceros como resultado de acontecimientos previos y exista la probabilidad de que los mismos generen flujos de efectivo salientes por un importe susceptible de estimarse confiablemente. Las provisiones que no generan flujos de efectivo salientes durante el siguiente ejercicio se registran con base en el importe necesario para satisfacer la obligación respectiva, descontándolas en el balance general. El descuento se basa en las tasas de interés imperantes en el mercado. El importe necesario para satisfacer la obligación también incluye los aumentos esperados en los costos.

Los pasivos a cargo de la Compañía y las provisiones de pasivo reconocidas en el balance general, representan obligaciones presentes en las que es probable la salida de recursos económicos para su liquidación. Estas provisiones se han registrado bajo la mejor estimación realizada por la Administración.

## **Préstamos**

Los préstamos se reconocen inicialmente determinando su valor razonable, neto de los costos originados en la transacción; posteriormente se expresan al costo amortizado. Cualquier diferencia entre los fondos obtenidos (netos de los costos necesarios para su obtención) y el valor de reembolso se reconoce en los resultados durante la vida de la deuda de acuerdo con el método del tipo de interés efectivo.



# VOLKSWAGEN LEASING

S.A. DE C.V.

## **Pasivos financieros**

Los pasivos financieros resultantes de la emisión de certificados bursátiles son registrados al valor de la obligación que representan. Los intereses acumulados relativos, se incluyen en el renglón de cuentas por pagar y otros gastos acumulados. Los costos y gastos netos originados por la colocación se amortizan con base en la vigencia de los mismos y se presentan en el mismo renglón de la deuda principal.

Estos pasivos financieros están considerados exclusivamente como deuda ya que tienen las siguientes características:

- Representan obligaciones virtualmente ineludibles.
- No existe una relación de propietario por parte del tenedor.
- Representan valores monetarios futuros fijos.

## **Capital social**

Las acciones ordinarias son clasificadas como capital.

## **Utilidad integral**

La utilidad integral que se presenta en el estado de variaciones en el capital contable, esta integrada por la utilidad neta del año, por la valuación de instrumentos financieros derivados y los resultados de ejercicios anteriores, todos a su costo histórico modificado.

## **Impuesto sobre la Renta diferido**

El Impuesto sobre la Renta diferido (ISR) se registra por el método de activos y pasivos con enfoque integral, el cual consiste en reconocer un impuesto diferido para todas las diferencias temporales entre los valores contables y fiscales de los activos y pasivos que se esperan materializar en el futuro.

## **Reconocimiento de los ingresos y gastos**

Los ingresos y gastos se difieren proporcionalmente a lo largo del tiempo y se reconocen como utilidades en el ejercicio al que son económicamente imputables.

# VOLKSWAGEN LEASING

S.A. DE C.V.

Los intereses ganados siempre se registran en el estado de resultados de conformidad con el método de la tasa de interés real. Los ingresos generados por las operaciones de financiamiento y arrendamiento, y los gastos relacionados con el refinanciamiento de dichas operaciones, se incluyen en los ingresos netos generados por las operaciones de crédito, arrendamiento y seguros. Los intereses devengados por los préstamos no se capitalizan.

Los ingresos por venta de automóviles se reconocen en resultados cuando se cumple la totalidad de los siguientes requisitos: a) se ha transferido al comprador los riesgos y beneficios de los bienes y no se conserva ningún control significativo de estos; b) el importe de los ingresos, costos incurridos o por incurrir son determinados de manera confiable, y c) es probable que la Compañía reciba los beneficios económicos asociados con la venta.

## **Gastos**

Los gastos generales y administrativos están integrados por los costos por servicios de administración de personal, costos por publicidad, gastos de administración, la depreciación de las propiedades y equipo y los otros impuestos.

El rubro de otros resultados de operación está integrado por las ganancias obtenidas por la venta de activos tangibles, los ingresos derivados de los costos cargados a empresas filiales, y los ingresos derivados de la cancelación de las provisiones.

## **Impuesto sobre las utilidades**

Los activos y pasivos circulantes por Impuesto sobre la Renta (ISR) se valúan utilizando las tasas de impuestos a las que se espera obtener el reembolso o pagar el impuesto respectivo a las autoridades fiscales. Por lo general, el ISR circulante se muestra libre de neteos.

Los activos y pasivos por ISR diferido se calculan con base en las distintas valuaciones de un determinado activo o pasivo y el valor fiscal reportado en libros del mismo. Se prevé que en el futuro esto generará ya sea una obligación o un beneficio por concepto del impuesto sobre la renta (diferencias temporales). Se valúan a la tasa del ISR que se prevé estará vigente en el ejercicio en que se espera obtener su realización.

# VOLKSWAGEN LEASING

S.A. DE C.V.

Los activos y pasivos por el ISR diferido pagaderos en una misma fecha ante una misma autoridad fiscal, se netean. No se registran descuentos por concepto de impuestos diferidos.

Los gastos por concepto de impuestos que deben cargarse al resultado antes de impuestos se incluyen en el estado de resultados bajo la partida de Impuesto sobre la Renta, pero en las notas se dividen en impuesto sobre la renta circulante y diferido por el periodo. Los impuestos que no están vinculados al ISR se registran bajo la partida de gastos generales y administrativos.

## **Operaciones en moneda extranjera**

Las transacciones en moneda extranjera se registran al tipo de cambio vigente en las fechas de su concertación. Los activos y pasivos financieros en dicha moneda se expresan en moneda nacional al tipo de cambio vigente a la fecha del balance general. Las diferencias por fluctuación en tipo de cambio entre la fecha de concertación de las transacciones y su liquidación o valuación se reconocen en resultados.

VW Leasing no cuenta con empleados y todos los servicios de personal son proporcionados por Volkswagen Servicios, S. A. de C. V. (compañía afiliada).

La Administración de la Compañía ha realizado el análisis correspondiente a la moneda de reporte a utilizar, de acuerdo con lo establecido en la Norma Internacional de Contabilidad 21 “Efectos de las variaciones en las tasas de cambio de la moneda extranjera” (NIC 21).

La NIC 21 define como **moneda de presentación o reporte** a la moneda en la que se presentan los estados financieros, y la **moneda funcional** como la moneda que corresponda al entorno económico principal de la entidad.

En el caso de VW Leasing el entorno económico principal en el que opera, es decir en el que genera y emplea el efectivo es el mexicano, en el cual se definen y establecen los montos de sus operaciones en pesos mexicanos, siendo esta la moneda que influye fundamentalmente en los costos y gastos financieros y administrativos, además de que refleja las transacciones, sucesos y condiciones que subyacen y son relevantes para la Compañía.

# VOLKSWAGEN LEASING

S.A. DE C.V.

Por otro lado, la Compañía ha definido como *moneda de reporte* de sus estados financieros bajo NIIF a el *peso mexicano*, por ser éste el que mejor refleja sus operaciones, además de que al público inversionista le permitirá analizarlas dentro del contexto de la economía en la que realiza la totalidad de sus operaciones.

Considerando que la moneda funcional y de reporte de VW Leasing es el peso mexicano, no es necesario realizar ningún proceso de conversión de sus estados financieros.

En cumplimiento con lo establecido en los párrafos 16 y 17 de la Norma Internacional de Contabilidad 34 (NIC 34) “Interim Financial Reporting” se realizan las siguientes revelaciones.

La Emisora por el periodo del 1 de enero al 30 de junio de 2014 y a la fecha de publicación del reporte correspondiente al segundo trimestre de 2014 confirma que:

- No realizó reconocimiento alguno de pérdidas por deterioro del valor de propiedades, inventarios y de otros activos.
- La Emisora no cuenta con activos intangibles.
- No presentó costos por restructuración.
- No se presentaron cancelaciones de pagos por litigios.
- No realizó correcciones de errores de periodos anteriores.
- No efectuó cambios al valor razonable de los activos y pasivos financieros originados por cambios en las circunstancias económicas o de negocio.
- No realizó cambios en la clasificación de los activos financieros como resultado de un cambio en el propósito o uso de estos activos.
- No efectuó ninguna disminución del monto de sus inventarios ni alguna reversa de movimientos relacionados.
- No cuenta con pasivos contingentes.
- No realizó transferencias entre niveles de la jerarquía del valor razonable utilizada para medir el valor razonable de los instrumentos financieros.
- La Emisora cumplió con todos los acuerdos y obligaciones contraídos por los préstamos celebrados durante el periodo anteriormente mencionado.
- A continuación se presenta el análisis de las adquisiciones y disposiciones del activo fijo propiedad de la Emisora del 1 de enero al 30 de junio de 2014.

# VOLKSWAGEN LEASING

S.A. DE C.V.

| CONCEPTO<br>Cifras en miles de pesos | VALOR DE ADQUISICION. |                     |                      | SALDO ACTUAL         | DEPRECIACION ACUMULADA |                     |                     | SALDO ACTUAL        | SALDO INICIAL        | VALOR EN LIBROS      |
|--------------------------------------|-----------------------|---------------------|----------------------|----------------------|------------------------|---------------------|---------------------|---------------------|----------------------|----------------------|
|                                      | SALDO INICIAL         | AUMENTOS            | DISMINUCIONES        |                      | SALDO INICIAL          | AUMENTOS            | DISMINUCIONES       |                     |                      |                      |
| Inmuebles                            | \$ 112,009.12         |                     |                      | \$ 112,009.12        | -\$ 18,405.51          | -\$ 1,944.77        | -\$ 20,350.28       | \$ 93,603.61        | \$ 91,658.84         |                      |
| Mobiliario y equipo de oficina       | 11,954.32             | 3.00                | 0.00                 | 11,957.32            | -8,553.31              | -274.20             | -8,827.52           | 3,401.00            | 3,129.80             |                      |
| Software y hardware                  | 12,467.08             | 320.60              | 0.00                 | 12,787.68            | -9,258.15              | -742.14             | -10,000.30          | 3,208.93            | 2,787.38             |                      |
| Automóviles arrendados a terceros    | 57,261.00             | 12,666.08           | (12,500.18)          | 57,426.89            | (11,548.00)            | (5,396.39)          | (12,599.59)         | 45,713.00           | 44,827.30            |                      |
| Propiedades en inversion             | 31,943.71             | 1,018.57            | (10,809.35)          | 22,152.93            | (10,809.35)            | 0.00                | (0.00)              | 21,134.36           | 22,152.92            |                      |
| Inventarios Autos                    |                       |                     |                      |                      |                        |                     | 0                   |                     |                      |                      |
| <b>Total Activo Fijo</b>             | <b>\$ 225,635.23</b>  | <b>\$ 14,008.24</b> | <b>-\$ 23,309.54</b> | <b>\$ 216,333.94</b> | <b>-\$ 58,574.32</b>   | <b>-\$ 8,357.51</b> | <b>\$ 15,154.15</b> | <b>\$ 51,777.68</b> | <b>\$ 167,060.90</b> | <b>\$ 164,556.25</b> |

- 
- La Emisora cumplió con todos los compromisos adquiridos por la compra de sus activos fijos.
- Al 30 de junio de 2014 la Emisora realizó las siguientes operaciones con sus partes relacionadas:

## Saldos con partes relacionadas:

| 30 de junio de 2014                                     |                |
|---|----------------|
| Cifras en miles de pesos                                |                |
| <b>Cuentas por cobrar</b>                               |                |
| Volkswagen Bank, S. A. Institución de Banca Múltiple    | \$2,001        |
| <b>Total de cuentas por pagar a partes relacionadas</b> | <b>\$2,001</b> |

| 30 de junio de 2014                                     |                  |
|---|------------------|
| Cifras en miles de pesos                                |                  |
| <b>Cuentas por pagar</b>                                |                  |
| Volkswagen de México, S. A. de C. V.                    | \$542,218        |
| <b>Total de cuentas por pagar a partes relacionadas</b> | <b>\$542,218</b> |

# VOLKSWAGEN LEASING

S. A. DE C. V.

| 30 de junio de 2014                                      |                |
|--|----------------|
| Cifras en miles de pesos                                 |                |
| <b>Cuentas por Pagar</b>                                 |                |
| Volkswagen Servicios, S. A. de C. V.                     | <b>\$5,736</b> |
| <b>Total de cuentas por cobrar a partes relacionadas</b> | <b>\$5,736</b> |

## Operaciones con partes relacionadas:

| 30 de junio de 2014                        |                  |
|--|------------------|
| Cifras en miles de pesos                   |                  |
| <b>Volkswagen de México</b>                |                  |
| Ingresos por subvenciones                  | \$10,202         |
| Ingresos por arrendamiento (1)             | 6,995            |
| Ingresos por servicios administrativos (2) | 2,070            |
| Ingresos por comisiones (3)                | 57,048           |
| Otros                                      | 870              |
|  | <b>\$77,185</b>  |
| Gastos plan piso clásico                   | -29,205          |
| Gastos por intereses (3)                   | -270.00          |
| Gastos por unidades facturadas             | -11,719          |
| Gastos por servicios administrativos       | -3969            |
|  | <b>-\$45,163</b> |
| <b>Ingresos - gastos (neto)</b>            | <b>\$32,022</b>  |

- 1) Ingresos obtenidos por la renta de oficinas administrativas.
- 2) Corresponden a ingresos obtenidos por la prestación de servicios administrativos en los cuales se incluye: vigilancia, teléfono, luz, internet, etc.
- 3) Intereses pagados relacionados con el contrato de cuenta corriente que se tiene a la fecha.

# VOLKSWAGEN LEASING

S.A. DE C.V.

| 30 de junio de 2014   |                 |
|---|-----------------|
| Cifras en miles de pesos                                    |                 |
| <b>Volkswagen Bank, S. A. Institución de Banca Múltiple</b> |                 |
| Ingresos por intereses (1)                                  | \$10,323        |
| Ingresos por arrendamiento (2)                              | 1,274           |
| Otros ingresos  | 56              |
| <b>Ingresos</b>   | <b>\$11,653</b> |

- 1) Ingresos por incentivos por penetración pagados por VWL a los concesionarios, de acuerdo con el volumen de ventas y el porcentaje de penetración alcanzado por cada concesionario.
- 2) Ingresos por la renta de oficinas administrativas.

| 30 de junio de 2014                                    |                  |
|--|------------------|
| Cifras en miles de pesos                               |                  |
| <b>Volkswagen Servicios, S. A. de C. V.</b>            |                  |
| Ingresos por intereses (1)                             |                  |
| Gastos por servicios de administración de personal (2) | -99,500          |
| <b>Ingresos - gastos (neto)</b>                        | <b>-\$99,500</b> |

- 1) Ingresos generados por el contrato de cuenta corriente que se tiene a la fecha para financiar el pago de algunos servicios.
- 2) Pago realizado por los servicios recibidos relacionados con la administración de personal.

En cumplimiento con lo establecido en los párrafos 16 y 17 de la Norma Internacional de Contabilidad 34 (NIC 34) "Interim Financial Reporting" se realizan las siguientes revelaciones.

La Emisora por el periodo del 1 de enero al 30 de junio de 2014 y a la fecha de publicación del reporte correspondiente al segundo trimestre de 2014 confirma que:

# VOLKSWAGEN LEASING

S.A. DE C.V.

- Los estados financieros de VW Leasing al 30 de junio de 2014 fueron preparados de conformidad con las Normas Internacionales de Información Financiera (International Financial Reporting Standards, o IFRS), las interpretaciones emitidas por el Comité para la Interpretación de las Normas Internacionales de Información Financiera (International Financial Reporting Interpretation Committee, o IFRIC), lo anterior en cumplimiento a lo establecido en el artículo 78 de las Disposiciones de Carácter General aplicables a las Emisoras de Valores (Circular Única de Emisoras – CUE.

Las políticas aplicadas en estos estados financieros trimestrales condensados se basan en las IFRS emitidas. Cualquier cambio posterior en las IFRS reconocido en los estados financieros anuales de la Emisora por el año que terminará el 31 de diciembre de 2013 podría resultar en una modificación de la información reportada.

En el apartado de políticas contables de éste documento se mencionan las principales políticas aplicadas en los estados financieros al 30 de junio de 2014.

- Las operaciones de la Emisora relacionadas con el otorgamiento de financiamiento a los concesionarios (Wholesale) presentan un comportamiento estable durante todo el año, es decir, los ingresos y las utilidades obtenidas por dichas operaciones se obtienen a lo largo del año de operaciones sin presentar incrementos especiales en algún momento específico del año.

En lo que respecta a la estacionalidad del negocio de arrendamiento y otorgamiento de financiamiento a terceros, de toda clase de vehículos automotores de las marcas del Grupo Volkswagen en México, (Retail), se esperan mayores ingresos y utilidades durante el ejercicio 2014. Al 31 de diciembre de 2013 los mayores ingresos se recibieron en el tercero y cuarto trimestre 26.27% y 27.21% respectivamente. Durante el segundo trimestre de 2014 no existieron operaciones o partidas inusuales cuya naturaleza e importe afectaran activos, pasivos, patrimonio, utilidad neta o flujos de efectivo de la Emisora.

- La estimación para cuentas incobrables relacionadas con Retail (credit y leasing) se determinaba sobre la base de las tasas establecidas para los contratos que representan un riesgo de recuperación como resultado de la situación de mora.



# VOLKSWAGEN LEASING

S.A. DE C.V.

La estimación para cuentas incobrables a concesionarios (Wholesale) se determinaba identificando los incrementos en los límites de crédito autorizados y utilizando los porcentajes de estimación de cuentas incobrables determinados por el área de Wholesale mediante la aplicación de razones financieras a los estados financieros de los concesionarios.

Como resultado de la aplicación de las IFRS la Emisora modificó la forma en la que determina la estimación para cuentas incobrables considerando el registro de los riesgos relacionados con la falta de pago a los que están expuestas las operaciones de financiamiento íntegramente a través de ajustes en su valor individual y provisiones globales con base en la cartera, de conformidad con la IAS 39. Tratándose de los riesgos crediticios relacionados con las cuentas por cobrar significativas a clientes, su valor se ajusta en la medida de las pérdidas ya incurridas, aplicando estándares uniformes a todo lo largo del Grupo VW.

Se asume que existe un posible deterioro cuando se verifican ciertas circunstancias tales como, retrasos en los pagos durante cierto período de tiempo, el inicio de procedimientos para la imposición de medidas obligatorias, insolvencia inminente o endeudamiento excesivo, la presentación de una demanda voluntaria para obtener una declaración de insolvencia, el inicio algún procedimiento de insolvencia o la falta de implementación de medidas de restructuración.

Los valores individuales de las cuentas por cobrar no significativas (tales como las cuentas por cobrar relacionadas con los créditos a clientes) se ajustan en forma generalizada, lo cual significa que el importe de la provisión se calcula de conformidad con un procedimiento generalizado al momento de reconocer la pérdida. Las cuentas por cobrar no significativas y las cuentas por cobrar individuales significativas que no muestran indicios de deterioro, se combinan en carteras homogéneas con base en la similitud de sus características de riesgo crediticio y se clasifican de acuerdo al tipo de riesgo. En caso de incertidumbre en cuanto a la posibilidad de que ciertas cuentas por cobrar específicas generen pérdidas, el alcance de la pérdida por deterioro se determina con base en las probabilidades históricas promedio de pérdidas de la cartera respectiva. Las estimaciones se someten a pruebas periódicas para verificar su idoneidad.

# VOLKSWAGEN LEASING

S.A. DE C.V.

Las cuentas por cobrar irrecuperables — mismas que se encuentran en proceso de resolución y se han agotado todas las demás opciones para realizar dichas cuentas — se descuentan en libros directamente.

- VW Leasing no realizó recompras y reembolsos de títulos representativos de la deuda o del capital de la entidad.
- El 11 de abril de 2014 VW Leasing realizó una emisión de certificados bursátiles por \$2,000 millones con vencimiento al 21 de octubre del 2016, a una tasa variable de (TIE+.29).
- El 27 de septiembre de 2013 VW Leasing realizó una emisión mas de certificados bursátiles por \$2,000 millones con vencimiento al 22 de septiembre del 2017, a una tasa variable de (TIE+.38).
- El 22 de marzo de 2013 VW Leasing realizó una emisión de certificados bursátiles por \$2,000 millones con vencimiento al 17 de marzo del 2017, a una tasa variable de (TIE+.38).
- No se decretaron ni pagaron dividendos.
- La Emisora no realiza operaciones por segmentos por lo que las revelaciones relacionadas a este tipo de actividades no le son aplicables.
- No existieron cambios en la estructura de la Emisora, ni se realizaron operaciones relacionadas con: combinaciones de negocios, compra de compañías subsidiarias o reestructuraciones.
- No se presentaron operaciones discontinuadas.

## **Revelación información instrumentos financieros derivados**

VW Leasing tiene por política el buscar disminuir los riesgos inherentes a las operaciones que realiza y en virtud de lo anterior sólo se encuentra autorizada por el Consejo de Administración y su casa matriz (Volkswagen Financial Services AG) el uso y contratación de instrumentos financieros derivados con fines de cobertura.

Volkswagen Financial Services AG (VWFS AG) otorga la autorización a VW Leasing para

# VOLKSWAGEN LEASING

S.A. DE C.V.

trabajar con determinadas instituciones financieras en México, así como sobre los productos bancarios y financieros que pueden ser utilizados y las operaciones financieras que pueden ser realizadas. Como parte principal del proceso de autorización de VWFS AG de las operaciones financieras, existen comités que analizan los riesgos (liquidez, mercado, crédito, etc.) de cada una de las compañías financieras del Grupo Volkswagen a nivel mundial, lo que permite contar con un análisis global e integral, así mismo regional para tener una mejor comprensión de los riesgos a los que se enfrenta cada compañía y el Grupo en su conjunto.

Dentro de las herramientas establecidas por VWFS AG a nivel mundial y utilizadas por la Emisora se encuentra un análisis denominado “Asset Liability Management – ALM” (Administración de activos y pasivos) el cual permite empatar los flujos de efectivo esperados en el tiempo, así como realizar pruebas de stress específicamente por cambios en las tasas interés, lo anterior con la finalidad tomar las medidas necesarias para mitigar en tiempo y forma cualquier riesgo de mercado o de liquidez, que pudiera presentarse. Para lo anterior, existe un Comité de Administración de Activos y Pasivos, que debe autorizar las operaciones basándose en el análisis de la efectividad que tendrá la cobertura. Por otro lado todas las operaciones relacionadas con las contrataciones de créditos y de instrumentos financieros derivados, así como emisiones de deuda, que deseé realizar la Tesorería de la Emisora deben ser autorizadas por VWFS AG.

Además de lo antes expuesto, es importante mencionar que existe un manual de políticas de crédito, un sistema de aprobación de solicitudes de crédito parametrizado (modelos de puntaje) y un sistema de identificación y monitoreo de riesgo operacional, lo que permite tener actualizados los procesos operativos e identificados de manera oportuna cualquier riesgo que pudiera impactar en sus operaciones.

La Compañía ha contratado con diversas instituciones de crédito swaps de tasa de interés (interest rate swap – IRS). La finalidad que persiguen dichos contratos es proporcionar una cobertura fijando la tasa de interés ante la eventualidad de una alta volatilidad de las mismas ya que para financiar sus operaciones el negocio tiene contratados diversos créditos bancarios y ha realizado emisiones de deuda a largo plazo en ambos casos a una tasa variable. La base de la cobertura son posiciones abiertas entre los activos y los pasivos, el mercado de negociación siempre es OTC (Other The Counter) y las contrapartes siempre deberán ser instituciones

# VOLKSWAGEN LEASING

S.A. DE C.V.

financieras aprobadas por la casa matriz.

**Descripción genérica sobre las técnicas de valuación, distinguiendo los instrumentos que sean valuados a costo a valor razonable en términos de la normatividad contable aplicable.**

De acuerdo con la IAS 39 (Instrumentos financieros: reconocimiento y medición), se reconocieron inicialmente al valor de la contraprestación pactada más los costos asociados a su adquisición; subsecuentemente al reconocimiento inicial se ha procedido a realizar la valuación a valor razonable ya que al ser instrumentos negociados en el mercado OTC y contar con características a la medida de la Compañía no se encuentran colocados en el Mercado Mexicano de Derivados (MEXDER) y por lo tanto no se podría encontrar un valor de mercado o de referencia.

El valor razonable o fair value de los contratos de intercambio de flujos de efectivo (swaps) es proporcionado mensualmente a la compañía por Volkswagen International Finance N.V., empresa calificada del Grupo Volkswagen dedicada entre otras actividades a la determinación de valuaciones y realización de pruebas de efectividad.

El valor razonable es determinado, a través de un análisis de regresión que consiste en traer a valor presente los pagos futuros de cada uno de los contratos descontándolos a una tasa cuya curva es determinada por el especialista.

Para probar la efectividad retrospectiva, se ha decidido utilizar el método de Compensaciones Monetarias Acumuladas o Dollar Cumulative Offset. Bajo esta metodología, la Emisora obtendrá el valor razonable del IRS y del interest rate swap hipotético, de conformidad con el modelo de valuación, al final de cada mes.

En la página siguiente se muestra la integración de los instrumentos financieros contratados al 30 de junio de 2014.

# VOLKSWAGEN LEASING

S.A. DE C.V.

| Resumen de Instrumentos Financieros Derivados   |                                |              |             |                       |                |                       |                       |                                 |
|---|--------------------------------|--------------|-------------|-----------------------|----------------|-----------------------|-----------------------|---------------------------------|
| Cifras en miles de pesos al 30 de junio de 2014 |                                |              |             |                       |                |                       |                       |                                 |
| Fines de cobertura o negociación                | Monto nocional / Valor nominal | Fecha        |             | Tasas de interés fija | Valor variable | Valor razonable       |                       | Colateral / líneas de crédito / |
|   |                                | Contratación | Vencimiento |                       |                | Trimestre actual      | Trimestre anterior    |                                 |
| Cobertura                                       | 394,000                        | 27/06/2011   | 30/06/2014  | 6.2450%               | TIIE + 0.60%   | (375.74)              | (1,058.88)            | No aplica                       |
| Cobertura                                       | 800,000                        | 30/11/2012   | 30/06/2014  | 5.5310%               | TIIE + 0.40%   | (15,511.97)           | (13,976.65)           | No aplica                       |
| Cobertura                                       | 2,000,000                      | 12/08/2013   | 30/06/2014  | 4.6850%               | TIIE + 0.38%   | (875.21)              | (2,747.41)            | No aplica                       |
| Cobertura                                       | 500,000                        | 20/09/2013   | 30/06/2014  | 4.3190%               | TIIE + 0.60%   | (1,533.15)            | (1,168.63)            | No aplica                       |
| Cobertura                                       | 1,500,000                      | 26/11/2013   | 30/06/2014  | 4.4350%               | TIIE + 0.38%   | (11,536.60)           | (6,981.54)            | No aplica                       |
| Cobertura                                       | 500,000                        | 28/03/2014   | 30/06/2014  | 5.2330%               | TIIE + 0.38%   | (10,874.36)           | (7,831.30)            | No aplica                       |
| Cobertura                                       | 500,000                        | 28/03/2014   | 30/06/2014  | 5.0800%               | TIIE + 0.38%   | (12,067.11)           | (9,126.21)            | No aplica                       |
| Cobertura                                       | 500,000                        | 27/06/2014   | 30/06/2014  | 5.0800%               | TIIE + 0.38%   | (2,339.38)            |                       | No aplica                       |
| <b>Total</b>                                    | <b>\$ 6,694,000</b>            |              |             |                       |                | <b>\$ (55,113.52)</b> | <b>\$ (42,890.62)</b> |                                 |

Durante el periodo correspondiente de enero a junio de 2014 se tuvo el siguiente vencimiento de swap.

| Valor nominal               | Fecha de     | Fecha de    |
|-----------------------------|--------------|-------------|
| Cifras en millones de pesos | Contratación | Vencimiento |
| \$760                       | 31/01/2012   | 06/03/2014  |
| \$650                       | 31/10/2011   | 03/04/2014  |
| \$590                       | 28/03/2012   | 03/04/2014  |

De igual forma, durante dicho periodo y desde la fecha de contratación de los instrumentos financieros derivados no se ha realizado ninguna llamada de margen (entendiéndose por llamada de margen cuando el valor de una garantía disminuye o el monto de la exposición al riesgo entre las contrapartes aumenta, el acreedor le solicita al acreditado que constituya garantías adicionales).

Dentro del mismo estudio VW Leasing ha recibido las pruebas de efectividad a través del tiempo para cada uno de los contratos donde se muestra que la cobertura se encuentra dentro de los parámetros de efectividad (80% - 125%).

Al 30 de junio de 2014 como resultado de las pruebas de efectividad de los swaps de tasa de interés contratados por la Emisora se determinó que los swaps de tasa de interés fueron considerados como 100% efectivos. Con base en lo anterior todos los swaps que actualmente mantiene la Compañía están clasificados como instrumentos de cobertura.

# VOLKSWAGEN LEASING

S.A. DE C.V.

**Discusión de la Administración sobre las fuentes internas y externas de liquidez que pudieran ser utilizadas para atender requerimientos relacionados con instrumentos financieros derivados.**

Dadas las características particulares de los swaps contratados, la Compañía está obligada a pagar a tasa fija y cobra a tasa variable, no existen líneas de crédito externas o internas para atender algún requerimiento en este caso en específico.

**Explicación de los cambios en la exposición a los principales riesgos identificados y en la administración de la misma, así como contingencias y eventos conocidos o esperados por la Administración que puedan afectar futuros reportes.**

Actualmente y debido a la situación financiera mundial y sus efectos en la economía, se están experimentando aumentos en la cartera vencida (>de 90 días), no obstante lo anterior y debido a una correcta administración del riesgo, desde la evaluación para aceptar la solicitud de crédito y continuando con un sistema de cobranza basado en categorización de medidas adecuadas a mayor o menor riesgo, el porcentaje de cartera vencida del crédito al consumo se mantiene en un nivel aceptable. En cuanto a la situación general de la red de concesionarios el monto de la cartera vencida está experimentando un comportamiento estable, la existencia de garantías (hipotecas, cartas de crédito y los vehículos mismos) mitiga la exposición. Además de las adecuadas provisiones, se están realizando medidas encaminadas a reducir los riesgos como: incrementar el enganche mínimo y disminuir los plazos en los créditos al menudeo y eliminar los montos no utilizados de las líneas de crédito y pedir más garantías a los concesionarios VW.

Al 30 de junio de 2014 no existen contingencias y eventos conocidos o esperados por la Administración que puedan tener algún impacto en el valor del nocional, las variables de referencia, los instrumentos financieros derivados contratados o que implique una pérdida parcial o total de la cobertura y que requiera que la Emisora asuma nuevas obligaciones, compromisos o variaciones en su flujo de efectivo de tal forma que pueda verse afectada su liquidez.

# VOLKSWAGEN LEASING

S.A. DE C.V.

## Información cuantitativa

Como se ha informado de forma regular la Compañía contrata derivados sobre tasas de interés cuya finalidad es fijar la tasa que VW Leasing está obligada a pagar a los tenedores de los certificados bursátiles emitidos al amparo del programa autorizado por la CNBV ya que la característica de dichos papeles es que pagan una tasa variable lo cual podría en caso de volatilidad representar un riesgo de liquidez.

| Cifras en miles de pesos |                              |                            |       |
|--------------------------|------------------------------|----------------------------|-------|
| Rubro                    | Valor al 30 de junio de 2014 | Valor razonable (absoluto) | %     |
| Activos                  | \$ 24,487,187                | \$ 55,114                  | 0.23% |
| Pasivos                  | \$ 21,241,042                | \$ 55,114                  | 0.26% |
| Capital                  | \$ 3,246,145                 | \$ 55,114                  | 1.70% |
| Ingresos                 | \$ 1,844,287                 | \$ 55,114                  | 2.99% |

## Análisis de sensibilidad

Como se ha mencionado con anterioridad todos los instrumentos financieros derivados con que actualmente cuenta VW Leasing están clasificados como de cobertura en virtud de que las respectivas pruebas de efectividad así lo han demostrado al encontrarse dentro del rango de efectividad del 80% al 125% definido en la normatividad contable. Así mismo consideramos que el análisis de sensibilidad y las pruebas de efectividad cumplen adecuadamente con la normatividad contable aplicable y vigente.

Aunado a lo anterior y a la relativa poca importancia de los instrumentos financieros derivados contratados al 30 de junio de 2014, con relación a los diferentes rubros de los estados

# VOLKSWAGEN LEASING

S.A. DE C.V.

financieros y en particular el activo en el balance y los ingresos en el estado de resultados no consideramos necesario realizar algún análisis adicional.

De igual forma la Emisora ratifica que al 30 de junio de 2014 y a la fecha de emisión de este reporte ha cumplido con todas las obligaciones a las que esta sujeta como resultado de la contratación de instrumentos financieros derivados con fines de cobertura.

## **Eventos subsecuentes**

No existieron eventos subsecuentes que modifiquen la información financiera y sus revelaciones a la fecha de emisión de los estados financieros.

\* \* \* \* \*



# VOLKSWAGEN LEASING

S.A. DE C.V.

## **Obligaciones de la Emisora**

Salvo que los Tenedores de la mayoría de los Certificados Bursátiles autoricen por escrito lo contrario, a partir de la fecha de la Emisión y hasta que los Certificados Bursátiles sean pagados en su totalidad, la Emisora se obliga, en los términos del título que documenta los Certificados Bursátiles, a cumplir con las obligaciones establecidas a continuación.

### **(a) Obligaciones de Hacer.**

#### **(1) Divulgación y Entrega de Información.**

La Emisora se obliga a:

- (i) Divulgar al público inversionista, a través de los medios establecidos por la legislación aplicable, en las fechas que señalen la Ley del Mercado de Valores y las disposiciones aplicables emitidas por la CNBV, un ejemplar completo de los estados financieros de la Emisora al fin de cada trimestre y cualquier otra información que la Emisora deba divulgar al público trimestralmente conforme a dicha Ley del Mercado de Valores y demás disposiciones.
- (ii) Divulgar al público inversionista, a través de los medios establecidos por la legislación aplicable, en las fechas que señale la Ley del Mercado de Valores y las disposiciones aplicables emitidas por la CNBV, un ejemplar completo de los estados financieros auditados de la Emisora y cualquier otra información que la Emisora deba divulgar al público anualmente conforme a dicha Ley del Mercado de Valores y demás disposiciones.
- (iii) Cumplir con todos los requerimientos de presentación o divulgación de información a que esté obligado la Emisora en términos de la Ley del Mercado de Valores y de las disposiciones aplicables emitidas por la CNBV.
- (iv) Informar por escrito al Representante Común, dentro de los 3 días hábiles siguientes a que la Emisora tenga conocimiento del mismo, sobre cualquier evento que constituya o pueda constituir un Caso de Vencimiento Anticipado conforme al título que documente los Certificados Bursátiles. Dicha notificación

# VOLKSWAGEN LEASING

S.A. DE C.V.

deberá ir acompañada de un reporte de la Emisora, estableciendo los detalles del evento a que se refiere la notificación y estableciendo los actos que la Emisora propone llevar a cabo para remediarlo.

## (2) Existencia Corporativa; Contabilidad y Autorizaciones.

La Emisora se obliga a:

- (i) Conservar su existencia legal y mantenerse como negocio en marcha, salvo por lo permitido en los párrafos (ii) y (iv) de la sección “(b) Obligaciones de No Hacer” más adelante.
- (ii) Mantener su contabilidad de conformidad con las normas de información financiera aplicables en México, las International Financial Reporting Standards o cualesquier otros principios contables aplicables de conformidad con la legislación aplicable.
- (iii) Mantener vigentes todos los permisos, licencias, concesiones o autorizaciones que sean necesarios para la realización de sus actividades de conformidad con la legislación aplicable, salvo por aquellos que, de no mantenerse vigentes, no afecten en forma adversa y significativa las operaciones o la situación financiera de la Emisora.

## (3) Destino de Fondos.

La Emisora se obliga a usar los recursos netos que obtenga como consecuencia de la Emisión de Certificados Bursátiles, para satisfacer sus necesidades operativas, incluyendo el financiamiento de sus operaciones activas.

## (4) Inscripción y Listado.

La Emisora se obliga a mantener la inscripción de los Certificados Bursátiles en el RNV y en el listado de valores de la BMV.

## (5) Prelación de Pagos (*Pari Passu*).

La Emisora hará lo necesario para que sus obligaciones al amparo de los Certificados Bursátiles constituyan obligaciones directas y quirografarias de la Emisora y que tengan la

# VOLKSWAGEN LEASING

S.A. DE C.V.

misma prelación de pago, en caso de concurso mercantil, que sus demás obligaciones directas y quirografarias, salvo por las preferencias establecidas por ministerio de ley.

## **(b) Obligaciones de No Hacer.**

### (1) Giro del Negocio.

La Emisora se obliga no modificar el giro preponderante y principal de sus negocios.

### (2) Fusiones; Escisiones.

La Emisora se obliga a no fusionarse o escindirse (o consolidarse de cualquier otra forma con cualquier tercero), salvo que (i) la sociedad o entidad que resulte de la fusión o escisión asuma las obligaciones de la Emisora conforme a los Certificados Bursátiles, (ii) con motivo de dicha fusión o escisión no tuviere lugar un Caso de Vencimiento Anticipado o cualquier otro evento que, con el transcurso del tiempo o mediante notificación o ambos, se convertirá en un Caso de Vencimiento Anticipado, y (iii) se entregue al Representante Común una opinión legal, emitida por una firma de abogados de reconocido prestigio, en el sentido que la operación de que se trate no modifica los términos y condiciones de los

Certificados Bursátiles.

### (3) Gravámenes.

La Emisora se obliga a no otorgar ninguna garantía sobre sus activos a efecto de garantizar cualesquier valores que sean objeto de oferta pública, sin al mismo tiempo otorgar a los Tenedores de los Certificados Bursátiles un derecho equivalente y proporcional respecto de dicha garantía u otra garantía equivalente, en el entendido que la presente obligación no aplicará respecto de garantías que deban otorgarse de conformidad con la legislación aplicable o que sean requisito para autorizaciones gubernamentales.

### (4) Ventas de Activos.

La Emisora se obliga a no vender, enajenar o de cualquier otra manera transmitir a terceros, en una o en una serie de operaciones relacionadas, activos de su propiedad fuera del curso ordinario de sus negocios, entendiéndose, de manera enunciativa y no limitativa, que son parte del curso ordinario de su negocio, (i) ventas, enajenaciones o

# VOLKSWAGEN LEASING

S.A. DE C.V.

transmisiones de activos que se realicen entre afiliadas de la Emisora, (ii) ventas, enajenaciones o transmisiones de activos que realice la Emisora en el contexto de cualquier financiamiento estructurado (incluyendo burSATilizaciones públicas o privadas), y (iii) ventas, enajenaciones o transmisiones de activos realizadas a fideicomisos de administración, de garantía u otros. Las restricciones establecidas en la oración anterior no aplicarán respecto de (A) ventas, enajenaciones o transmisiones de activos que representen menos del 5% (cinco por ciento) de sus activos totales consolidados, (B) ventas, enajenaciones o transmisiones de activos que no resulten en un Caso de Vencimiento Anticipado o cualquier otro evento que, con el transcurso del tiempo o mediante notificación, o ambos, se convierta en un Caso de Vencimiento Anticipado, (C) ventas, enajenaciones o transmisiones de activos que se lleven a cabo para dar cumplimiento a compromisos contractuales contraídos con anterioridad a la fecha de la Emisión, y (D) ventas, enajenaciones o transmisiones que, junto con otras ventas, enajenaciones o transmisiones realizadas fuera del curso ordinario de sus negocios, en un mismo ejercicio, no tengan un efecto adverso significativo sobre la solvencia de la Emisora.

## **Obligaciones del Garante**

El Garante deberá cumplir con todos los requerimientos de presentación o divulgación de información a que esté obligado el Garante en términos de la Ley del Mercado de Valores y de las disposiciones aplicables emitidas por la CNBV.

## **Casos de Vencimiento Anticipado**

En el supuesto de que suceda cualquiera de los siguientes eventos (cada uno, un “Caso de Vencimiento Anticipado”), se podrán dar por vencidos anticipadamente los Certificados Bursátiles en los términos y condiciones establecidos más adelante:

Falta de Pago Oportuno de Intereses y Principal. Si la Emisora dejare de realizar el pago oportuno, a su vencimiento, de cualquier cantidad de intereses y/o principal pagadera al amparo de los Certificados Bursátiles, y dicho pago no se realizare dentro de los 3 días hábiles siguientes a la fecha en que debió realizarse.

# VOLKSWAGEN LEASING

S.A. DE C.V.

Incumplimiento de Obligaciones conforme al título que documenta los Certificados Bursátiles. Si la Emisora incumpliere con cualquiera de sus obligaciones contenidas en el título que documenta los Certificados Bursátiles, si dicho incumplimiento no se subsanare dentro de los 30 días naturales siguientes a la fecha en que la Emisora tuviere conocimiento del mismo o se le haya notificado por escrito dicho incumplimiento, lo que sea anterior.

Insolvencia. Si la Emisora fuere declarada en concurso mercantil o quiebra por una autoridad judicial competente mediante una resolución que no admita recurso alguno, o si la Emisora admitiere por escrito su incapacidad para pagar sus deudas a su vencimiento Validez de los Certificados Bursátiles. Si la Emisora rechazare, reclamare o impugnare, mediante un procedimiento iniciado conforme a la legislación aplicable, la validez o exigibilidad de los Certificados Bursátiles.

En el caso de que ocurra cualquiera de los eventos mencionados en los incisos anteriores (y hayan transcurrido los plazos de gracia aplicables), todas las cantidades pagaderas por la Emisora conforme a los Certificados Bursátiles se podrán declarar vencidas anticipadamente, siempre y cuando cualquier Tenedor o grupo de Tenedores que represente cuando menos la mayoría de los Certificados Bursátiles, entregue una notificación al Representante Común que solicite declarar vencidos anticipadamente los Certificados Bursátiles, y el Representante Común entregue a la Emisora un aviso por el que declare vencidos anticipadamente los Certificados Bursátiles, en cuyo caso, desde el momento en que el Emisor reciba el aviso del Representante Común, se hará exigible de inmediato la suma principal insoluta de los Certificados Bursátiles, los intereses devengados y no pagados con respecto de los mismos y todas las demás cantidades que se adeuden conforme a los mismos, si hubiere alguna.

El Representante Común dará a conocer a la BMV a través del SEDI (o cualesquiera otros medios que la BMV determine) y a Indeval en cuanto se tenga conocimiento de algún Caso de Vencimiento Anticipado y de cualquier aviso que el Representante Común entregue a la Emisora y que sea recibido por la Emisora respecto del vencimiento anticipado de los Certificados Bursátiles al amparo del párrafo inmediato anterior.

# VOLKSWAGEN LEASING

S.A. DE C.V.

## **Análisis del cumplimiento de los Covenants:**

En la emisión de los certificados bursátiles de la Compañía se han establecido obligaciones de hacer y no hacer, las cuales han sido cubiertas al 30 de junio de 2014.