

Diferencias contables entre criterios de la CNBV e IFRS (Emisora – Garante)

Volkswagen Financial Services Overseas AG (Garante) y Volkswagen Leasing, S. A. de C. V. (Emisora), reportan sus resultados bajo las Normas Internacionales de Información Financiera (IFRS por sus siglas en inglés - International Financial Reporting Standards). Por lo que, a continuación, se muestran de forma enunciativa las principales diferencias entre las Disposiciones de carácter general aplicables a las Instituciones de Crédito (DCGAIC), emitidos por la Comisión Nacional Bancaria y de Valores (CNBV) en México e IFRS.

Este resumen no se debe tomar como exhaustivo de todas las diferencias entre los DCGAIC e IFRS. No se ha hecho ninguna tentativa de identificar todas las diferencias del registro, de la presentación o de la clasificación que afectarían las transacciones o los acontecimientos que se presentan en estados financieros, incluyendo las notas a los estados financieros. Se describe a continuación una descripción de las diferencias significativas entre los DCGAIC e IFRS.

Conceptos relevantes del resumen de diferencias entre DCGAIC e IFRS

De conformidad con los Criterios contables, a falta de un criterio contable específico de la CNBV, deberán aplicarse las bases de supletoriedad, conforme a lo establecido en la NIF A-8 “Supletoriedad”, en el siguiente orden, las IFRS aprobadas y emitidas por el Comité de Normas Internacionales de Contabilidad (International Accounting Standards Board, IASB), así como los Principios de Contabilidad Generalmente Aceptados aplicables en los Estados Unidos tanto las fuentes oficiales como no oficiales conforme a lo establecido en el Tópico 105 de la Codificación del Consejo de Normas de Contabilidad Financiera (Financial Accounting Standards Board, FASB), emitidos por el Financial Accounting Standards Board o, en su caso, cualquier norma de contabilidad que forme parte de un conjunto de normas formal y reconocido.

Pensiones (Beneficios a los empleados)

DCGAIC – NIF D 3 “Beneficios a los empleados”

Las obligaciones se reconocen en los resultados de cada ejercicio, con base en cálculos actuariales del valor presente de estas obligaciones basadas en el método de crédito unitario proyectado, utilizando tasas de interés reales.

Bajo las NIF mexicanas todos los beneficios por terminación, incluyendo aquellos que se pagan en caso de terminación involuntaria, son considerados dentro del cálculo actuarial para estimar el pasivo correspondiente por obligaciones laborales.

Al igual que la norma internacional, las NIF mexicanas miden los activos de los planes de pensiones a valor razonable; sin embargo, no especifican la utilización de un precio de oferta como referencia.

Bajo las NIF mexicanas no hay límite en el valor de los activos del plan que se puede reconocer.

Las NIF mexicanas utilizan como fecha de medición de los planes de beneficios definidos, la misma fecha que el balance general o un máximo de 3 meses antes del balance general.

Participación de los Trabajadores en las Utilidades (PTU) Diferida

Bajo las NIF mexicanas la PTU diferida se reconoce con base en el método de activos y pasivos.

IFRS – IAS 19 “Employee Benefits”

El cargo al estado de resultados se determina usando el método de Unidad de Crédito Proyectado con base en cálculos actuariales para cada esquema. Las diferencias actuariales se reconocen en el capital en el momento que suceden. Los costos de servicios tanto actuales como anteriores, junto con el desglose de descuentos menos el retorno esperado de activos planeados, se reconocen en gastos de operación.

Bajo las IFRS, una entidad reconoce los beneficios por terminación como pasivo siempre y cuando la entidad esté obligada a:

- (a) terminar el contrato de empleo de un empleado antes de la fecha de retiro; o
- (b) establecer beneficios por terminación como resultado de ofertas hechas para incentivar renuncias voluntarias.

Sin embargo, la misma norma internacional señala que algunos beneficios a empleados se pagan independientemente de la razón por la cual el empleado salga de la compañía. Sin embargo, los pagos por dichos beneficios se describen como indemnizaciones por terminación y son considerados más bien como beneficios posteriores en vez de beneficios por terminación.

Bajo las IFRS los activos de los planes de pensiones deben medirse a su valor razonable. En el caso de inversiones cotizadas en un mercado activo, el precio de oferta debe ser utilizado como referencia para dicha valuación.

Las IFRS establecen una prueba de “techo” sobre los activos del plan, bajo la cual se tiene que analizar la recuperación de dichos activos y se establece un límite para su reconocimiento.

Bajo las IFRS la fecha de medición de los planes de beneficios definidos (fecha en la cual se valúan los activos y pasivos del plan) es la misma fecha que el balance general.

Participación de los Trabajadores en las Utilidades (PTU) Diferida

Bajo las IFRS la PTU se considera como un beneficio a los empleados dado que se paga basándose en el servicio prestado por el empleado. Se trata como beneficio a corto o largo plazo. No se reconoce el diferido con base en el método de activos y pasivos dado a que ese método sólo se aplica a impuestos a las utilidades.

Costos de generación de contratos de crédito

DCGAIC - Anexo 33 (Circular Única de Bancos) B-6 “Cartera de crédito”

Los costos de transacción, así como de las partidas cobradas por anticipado se reconocerán como un cargo o crédito diferido, según corresponda y deberán amortizarse contra los resultados del ejercicio durante la vida del crédito, conforme a la tasa de interés efectiva.

Los costos de transacción incluyen, entre otros, honorarios y comisiones pagados a agentes, asesores e intermediarios, avalúos, gastos de investigación, así como la evaluación crediticia del deudor, evaluación y reconocimiento de las garantías, negociaciones para los términos del crédito, preparación y proceso de la documentación del crédito y cierre o cancelación de la transacción, incluyendo la proporción de la compensación a empleados directamente relacionada con el tiempo invertido en el desarrollo de esas actividades. Por otra parte, los costos de transacción no incluyen premios o descuentos, los cuales forman parte del valor razonable de la cartera de crédito al momento de la transacción.

IFRS – IFRS 9 “Financial instruments”

Los costos incrementales relacionados con la generación de contratos de administración de inversiones de largo plazo son parte integral de la tasa de interés efectiva de un instrumento financiero y estos se tratan como un ajuste a la tasa de interés efectiva, a menos que el instrumento financiero se mida a valor razonable, reconociendo los cambios en el valor razonable en el resultado del periodo.

Comisiones pagadas y recibidas por la colocación de créditos

DCGAIC - Anexo 33 (Circular Única de Bancos) B-6 “Cartera de crédito”

Los costos de transacción, así como de las partidas cobradas por anticipado se reconocerán como un cargo o crédito diferido, según corresponda y deberán amortizarse contra los resultados del ejercicio durante la vida del crédito, conforme a la tasa de interés efectiva.

IFRS – IFRS 9 “Financial instruments” / IFRS 15 “Revenue from contracts with customers”

Las comisiones cargadas por el servicio de préstamo no son una parte integrante de la tasa de interés efectiva de un instrumento financiero y se contabilizan de acuerdo con la IFRS 15.

IFRS – IFRS 15 “Revenue from contracts with customers”

Los ingresos de actividades ordinarias derivados del uso, por parte de terceros, de activos de la entidad que producen intereses, regalías y dividendos deben ser reconocidos de acuerdo con las bases establecidas, siempre que:

- (a) las partes del contrato lo hayan aprobado (por escrito, oralmente o de conformidad con otras prácticas comerciales habituales) y se hayan comprometido a satisfacer sus obligaciones respectivas;
- (b) la entidad pueda identificar los derechos de cada una de las partes en relación con los bienes o servicios a transferir;
- (c) la entidad pueda identificar las condiciones de pago en relación con los bienes o servicios a transferir
- (d) el contrato tenga carácter comercial (es decir, se espera que el riesgo, el calendario o el importe de los flujos de efectivo futuros de la entidad cambien como resultado del contrato); y
- (e) que sea probable que la entidad vaya a cobrar la contraprestación a que tendrá derecho a cambio de los bienes o servicios que se transferirán al cliente.

Los ingresos de actividades ordinarias deben reconocerse de acuerdo con las siguientes bases:

- (a) los intereses deberán reconocerse utilizando el método del tipo de interés efectivo, como se establece en la IFRS 9;
- (b) las regalías deben ser reconocidas utilizando la base de cumplimiento de obligaciones contractuales

Cuando se cobran los intereses de una determinada inversión, y parte de los mismos se han acumulado (o devengado) con anterioridad a su adquisición, se procederá a distribuir el interés total entre los periodos pre y post adquisición, procediendo a reconocer como ingresos de actividades ordinarias sólo los que corresponden al periodo posterior a la adquisición.

Costo amortizado de un activo financiero o de un pasivo financiero es la medida inicial de dicho activo o pasivo menos los reembolsos del principal, más o menos la amortización acumulada—calculada con el método de la tasa de interés efectiva—de cualquier diferencia entre el importe inicial y el valor de reembolso en el vencimiento, y menos cualquier disminución por deterioro del valor o incobrabilidad (reconocida directamente o mediante el uso de una cuenta correctora).

El método de la tasa de interés efectiva es un método de cálculo del costo amortizado de un activo o un pasivo financieros (o de un grupo de activos o pasivos financieros) y de imputación del ingreso o gasto financiero a lo largo del periodo relevante. La tasa de interés efectiva es la tasa de descuento que iguala exactamente los flujos de efectivo por cobrar o por pagar estimados a lo largo de la vida esperada del instrumento financiero (o, cuando sea adecuado, en un periodo más corto) con el importe neto en libros del activo financiero o pasivo financiero. Para calcular la tasa de interés efectiva, una entidad estimará los flujos de efectivo teniendo en cuenta todas las condiciones contractuales del instrumento financiero (por ejemplo, pagos anticipados, rescates y opciones de compra o similares), pero no tendrá en cuenta las pérdidas crediticias futuras. El cálculo incluirá todas las comisiones y puntos de interés pagados o recibidos por las partes del contrato, que integren la tasa de interés efectiva (ver la NIC 18 *Ingresos de Actividades Ordinarias*), así como los costos de transacción y cualquier otra prima o descuento. Se presume que los flujos de efectivo y la vida esperada de un grupo de instrumentos financieros similares pueden ser estimados con fiabilidad. Sin embargo, en aquellos raros casos en que esos flujos de efectivo o la vida esperada de un instrumento financiero (o de un grupo de instrumentos financieros) no puedan ser estimados con fiabilidad, la entidad utilizará los flujos de efectivo contractuales a lo largo del periodo contractual completo del instrumento financiero (o grupo de instrumentos financieros).

Reconocimiento del valor presente de contratos de seguros a largo plazo

DCGAIC - Anexo 33 (Circular Única de Bancos) B-6 “Cartera de crédito”

No se reconoce el valor presente de las ganancias futuras que se esperan obtener de los contratos de seguro a largo plazo. Las primas se reconocen cuando se cobran y las reservas son calculadas con base en lineamientos establecidos por la entidad reguladora de las empresas de seguro.

IFRS 4 – “Insurance contracts”

Se reconoce el valor de los contratos de seguros clasificados como de largo plazo, vigentes a la fecha de los estados financieros. El valor presente de los contratos de seguro a largo plazo se determina descontando las ganancias futuras que se esperan obtener de los contratos vigentes usando supuestos que toman en cuenta las condiciones económicas y experiencia previa.

Estimación preventiva para riesgos crediticios

DCGAIC - Anexo 33 (Circular Única de Bancos) B-6 “Cartera de crédito”

De acuerdo a las disposiciones relativas, la estimación preventiva para riesgos crediticios se determinará con base en las “Reglas para la Calificación de la Cartera Crediticia de las Instituciones de Banca Múltiple” y las “Reglas para la Calificación de la Cartera Crediticia de las Sociedades Nacionales de Crédito, Instituciones de Banca de Desarrollo” respectivamente, emitidas por la Secretaría de Hacienda y Crédito Público o las que las sustituyan.

El monto de dicha estimación deberá determinarse con base en las diferentes metodologías establecidas o autorizadas por la CNBV para cada tipo de crédito y nivel de riesgo de crédito mediante las Disposiciones, así como por las estimaciones adicionales requeridas en diversas reglamentaciones y las ordenadas y reconocidas por la CNBV, debiéndose registrar en los resultados del ejercicio del periodo correspondiente.

La entidad deberá evaluar periódicamente si un crédito con riesgo de crédito etapa 3 debe permanecer en el balance general, o bien, ser castigado. Dicho castigo se realizará cancelando el saldo del crédito contra la estimación preventiva para riesgos crediticios. Cuando el crédito a castigar exceda el saldo de su estimación asociada, antes de efectuar el castigo, dicha estimación se deberá incrementar hasta por el monto de la diferencia.

Las quitas, condonaciones, bonificaciones y descuentos, es decir, el monto perdonado del pago del crédito en forma parcial o total, se registrará con cargo a la estimación preventiva para riesgos crediticios. En caso de que el importe de estas exceda el saldo de la estimación asociada al crédito, previamente se deberán constituir estimaciones hasta por el monto de la diferencia.

Activos y pasivos financieros – valor razonable

DCGAIC – Boletín C- 2 “Instrumentos financieros”

Boletín C- 3 “Cuentas por cobrar”

NIF C-9 “Pasivos, provisiones, activos y pasivos contingentes y compromisos”

Activos financieros

Bajo las NIF mexicanas la clasificación de los activos financieros es diferente, ya que excluye a los préstamos y cuentas por cobrar cuya guía para el registro, presentación y revelación es el Boletín C-3. El Boletín C-2 de Instrumentos Financieros establece las siguientes 3 categorías de clasificación:

- Mantenidos hasta su vencimiento
- Disponibles para la venta
- Activos para negociación

Los costos de transacción directamente relacionados se registran como activos individuales y se amortizan utilizando el método de interés efectivo.

Las NIF mexicanas no ofrecen una guía en particular en relación con la medición del valor razonable (oferta/demanda).

Pasivos financieros

Bajo las NIF mexicanas no existen diferentes clasificaciones de pasivos. En el caso de préstamos obtenidos en efectivo, el pasivo debe reconocerse por el importe recibido o utilizado.

Los pasivos financieros que devengan intereses por financiamiento, deberán reconocerse por el total y en una cuenta complementaria de pasivo, los intereses por pagar conforme se vayan devengando.

Las NIF no son explícitas respecto a incluir el riesgo crediticio en las mediciones de valor razonable.

IFRS – IFRS 9 “Financial instruments”

Activos financieros

Las IFRS establecen las siguientes 3 categorías para la clasificación de los activos financieros:

- Activos financieros medido a costo amortizado
- Activos financieros medidos a valor razonable con cambios en otro resultado integral
- Activos financieros medidos a valor razonable con cambios en resultados

Bajo las IFRS, los costos de transacción directamente relacionados son capitalizados para todos los activos financieros a menos que sean clasificados en la categoría de activos medidos a valor razonable, en cuyo caso, se llevan a resultados u otro resultado integral en el momento que se originan.

Bajo las IFRS, para la valuación de activos financieros, el precio de mercado apropiado para un activo mantenido es el precio de oferta, y para un activo que va a ser adquirido, es el precio de demanda.

Pasivos financieros

Las IFRS reconocen dos clases de pasivos financieros:

- 1) Pasivos financieros medidos inicialmente a valor razonable y subsecuentemente a costo amortizado usando el método del interés efectivo.
- 2) Pasivo financiero designados a valor razonable con cambios en resultados

Una de las principales diferencias respecto de las NIIF versus las NIF es la utilización de ciertas partidas opcionales u obligatorias del valor razonable, el cual se define como el importe por el cual un activo podría ser intercambiado, o un pasivo cancelado, entre partes interesadas y debidamente informadas en condiciones de independencia mutua.

Las NIIF han introducido este concepto en la medición de ciertas partidas de los estados de situación financiera, lo cual también implica que la información debe revisarse cada vez que se presentan estados financieros, puesto que los incrementos en el valor razonable de un activo son ingresos, mientras que los decrementos son gastos.

En 2011, el IASB emitió IFRS 13, Fair Value Measurement misma que entró en vigor a partir del 1 de enero de 2013. Dicha norma establece una sola definición de “valor razonable” y proporciona orientación al respecto.

Contingencias

DCGAIC – NIF C-9 “Pasivos, provisiones, activos y pasivos contingentes y compromisos”

En el caso de medición de múltiples partidas, la mejor estimación corresponderá generalmente al “valor esperado”. También puede utilizarse el valor medio del intervalo, donde exista igualdad de oportunidad para la ocurrencia de cualquier punto en el rango de desenlaces.

La mejor estimación para una sola obligación aislada puede ser el desenlace más probable, no obstante, deben considerar otros desenlaces posibles.

IFRS – IAS 37 “Provisions, contingents liabilities and contingents assets”

Se provisiona la mejor estimación de la obligación. En el caso de mediación de múltiples partidas, la mejor estimación corresponderá generalmente al “valor esperado”. También puede utilizarse el valor medio del intervalo, donde exista igualdad de oportunidad para la ocurrencia de cualquier punto en el rango de desenlaces.

La mejor estimación para una sola obligación aislada puede ser el desenlace más probable, no obstante, deben considerarse otros desenlaces posibles.

Ingresos

El reconocimiento de ingresos bajo las NIF, se debe de llevar a cabo de acuerdo a lo establecido en las siguientes NIF:

DCGAIC – NIF C-2

La NIF C-2, Inversión en instrumentos financieros. - Una entidad debe reconocer una inversión en un instrumento financiero en su estado de situación financiera cuando éste se adquiere. Se considera que la fecha de adquisición es la fecha de transacción, o sea la fecha en que se adquiere el derecho sobre el instrumento financiero y se asume el compromiso de pago, pues el precio de compra queda generalmente fijado en esa fecha, aun cuando la fecha de liquidación sea en días posteriores.

DCGAIC – NIF C-16

La NIF C-16, Deterioro de instrumentos financieros por cobrar (IFC). - Los principales requerimientos de esta norma consisten en establecer que las pérdidas esperadas por deterioro de Instrumentos Financieros por Cobrar (IFC), deben reconocerse cuando al haberse incrementado el riesgo de crédito se concluye que una parte de los flujos de efectivo futuros del IFC no se recuperará.

La aplicación de esta NIF debe realizarse, siempre y cuando se haga en conjunto con la aplicación de la NIF C-2, Inversión en instrumentos financieros, la NIF C-3, Cuentas por cobrar, la NIF C-9, Provisiones, contingencias y compromisos, la NIF C-19, Instrumentos financieros por pagar, y la NIF C-20, Instrumentos financieros para cobrar principal e interés.

DCGAIC – NIF C-20

NIF C-20, Instrumentos financieros por cobrar. - Se refiere a instrumentos de financiamiento por cobrar que se generan por financiamiento de las cuentas por cobrar comerciales a largo plazo y de préstamos que las instituciones de crédito y otras entidades dan a sus clientes, o bien instrumentos de deuda adquiridos en el mercado con el objeto de obtener rendimiento.

DCGAIC – NIF D-1

NIF D-1, Ingresos por contratos con clientes.- Consiste en establecer un modelo de reconocimiento de ingresos basado en: i) la transferencia del control, base para la oportunidad del reconocimiento de ingresos; ii) la identificación de las diferentes obligaciones a cumplir en un contrato; iii) la asignación de los montos de la transacción entre las diferentes obligaciones a cumplir con base en precios de venta independientes; iv) incorporación del concepto de cuenta por cobrar condicionada, al satisfacerse una obligación a cumplir y generarse un derecho incondicional a la contraprestación porque sólo se requiere el paso del tiempo antes de que el pago de esa contraprestación sea exigible; v) el reconocimiento de derechos de cobro, que en algunos casos, se puede tener un derecho incondicional a la contraprestación antes de haber satisfecho una obligación a cumplir y; vi) la valuación del ingreso considerando aspectos como el reconocimiento de componentes importantes de financiamiento, la contraprestación distinta del efectivo y la contraprestación pagadera a clientes.

Ahora bien, el reconocimiento de ingresos bajo IFRS se lleva a cabo con base en la IFRS 15 “Revenue from contracts with customer”.

DCGAIC –IFRS 15 “Revenue from contracts with customers” / IFRS 9 “Financial instruments”

La IFRS 15 “Revenue from contracts with customers” estipula que un contrato debe reconocerse cuando:

- (a) las partes del contrato lo hayan aprobado (por escrito, oralmente o de conformidad con otras prácticas comerciales habituales) y se hayan comprometido a satisfacer sus obligaciones respectivas;
- (b) la entidad pueda identificar los derechos de cada una de las partes en relación con los bienes o servicios a transferir;
- (c) la entidad pueda identificar las condiciones de pago en relación con los bienes o servicios a transferir
- (d) el contrato tenga carácter comercial (es decir, se espera que el riesgo, el calendario o el importe de los flujos de efectivo futuros de la entidad cambien como resultado del contrato); y
- (e) que sea probable que la entidad vaya a cobrar la contraprestación a que tendrá derecho a cambio de los bienes o servicios que se transferirán al cliente.

De conformidad con la NIIF 9, el ingreso por intereses debe reconocerse utilizando el método de interés efectivo, el cual es definido como un método para calcular el costo amortizado del pasivo o activo financiero (o grupo de pasivos o activos) y de cargar ingreso o gasto financiero durante el período relevante.

Consolidación

DCGAIC – NIF B 8 “Estados financieros consolidados o combinados”

NIF C-7 “Inversiones en asociadas y otras inversiones permanentes”

Criterio C-5 “Consolidación de entidades de propósito específico”

De conformidad con las NIF, y con los criterios contables de la CNBV, se deben consolidar todos los activos y pasivos de las entidades sobre las que la tenedora tiene control e influencia significativa; sin embargo, los criterios contables de la CNBV establecen una excepción en el caso de las sociedades de inversión y otras compañías no pertenecientes al sector financiero, aun cuando la tenedora tenga influencia sobre ellas, no deben consolidarse.

En el caso de las NIF mexicanas no permiten la remediación al valor razonable de la inversión retenida en la fecha en que ocurre la pérdida del control de una entidad.

La NIF B-8 “Estados financieros consolidados y combinados” (“NIF B-8”) estipula que las entidades que opten por presentar estados financieros no consolidados deben reconocer la inversión en las subsidiarias con el método de participación. La NIF C-7 “Inversiones en asociadas y otras inversiones permanentes” (“NIF C-7”) también estipula, como regla general, que la inversión en empresas asociadas deberá reconocerse mediante el método de participación.

Bajo las NIF mexicanas, no es requerido evaluar la existencia de indicadores de deterioro de las inversiones en asociadas al término de cada periodo sobre el que se informa.

La NIF C-7 establece que cuando el valor razonable de la contraprestación pagada es menor que el valor de la inversión en la asociada, este último debe ajustarse al valor razonable de la contraprestación pagada.

IFRS – IFRS 10 “Consolidated Financial Statements” / IAS 28 “Investments in Associates and Joint Ventures”

La IAS 27 “Separate Financial Statements” estipula que las inversiones en subsidiarias, negocios conjuntos y asociadas se contabilicen:

- (a) Al costo o valor razonable;
- (b) De acuerdo con la IFRS 9 Instrumentos Financieros; o
- (c) Utilizando el método de participación tal como se describe en la IAS 28 Inversiones en Asociadas y Negocios Conjuntos

Bajo las IFRS, se le requiere al inversionista evaluar al término de cada periodo sobre el que se informa si existe cualquier evidencia objetiva de que su interés en una asociada está deteriorado. Si el inversionista identifica esta evidencia, el importe total en libros de la inversión debe ser analizado para posible deterioro.

Las IFRS se enfocan en el modelo basado en control, considerando los riesgos y beneficios en donde no existe un control aparentemente, para consolidar a las entidades.

En raras circunstancias bajo IFRS puede existir control sobre una entidad en casos donde se posee menos del 50% de las acciones con derecho a voto y no se tienen derechos legales o contractuales para controlar la mayoría de los poderes de voto o al consejo de administración, es decir, el control de facto es cuando un accionista mayoritario mantiene una inversión en el capital importante con respecto a otros debido a que los accionistas están dispersos entre el público en general.

Bajo las IFRS, si una empresa controladora pierde el control de una entidad, pero retiene una parte de la inversión, se requiere que la inversión retenida sea medida a valor razonable.

Los estados financieros consolidados de la entidad controladora y la subsidiaria, usualmente se realizan a la misma fecha. Las IFRS permiten fechas distintas de reporte proporcionando una diferencia entre las fechas de reporte de tres meses. Bajo las IFRS se hacen ajustes en las operaciones más importantes en que se incurran en ese periodo.

Las IFRS utilizan la presunción refutable de la influencia significativa con una participación del 20% o más. Sin embargo, se requiere efectuar un análisis sobre la existencia de influencia significativa.

La IAS 28 "Investments in Associates" ("IAS 28") permite el reconocimiento de un ingreso en la adquisición de una inversión en una empresa asociada cuando el neto de valor razonable de los activos y pasivos adquiridos es superior a la contraprestación entregada.

DCGAIC – Anexo 33 (CUB) B 6 "Cartera de crédito"

Reconocimiento inicial

El saldo en la cartera de crédito será el monto efectivamente otorgado al acreditado y se registrará de forma independiente de los costos de transacción, así como de las partidas cobradas por anticipado, los cuales se reconocerán como un cargo o crédito diferido, según corresponda y deberán amortizarse contra los resultados del ejercicio durante la vida del crédito, conforme a la tasa de interés efectiva.

Reconocimiento posterior

La cartera de crédito debe valuarse a su costo amortizado, el cual debe incluir los incrementos por el interés efectivo devengado, las disminuciones por la amortización de los costos de transacción y de las partidas cobradas por anticipado, así como las disminuciones por los cobros de principal e intereses y por la estimación preventiva para riesgos crediticios.

El saldo insoluto de los créditos denominados en VSM o UMA se valorizará con base en el salario mínimo correspondiente o UMA, registrando el ajuste por el incremento como parte del costo amortizado, el cual se reconocerá en los resultados del ejercicio.

Los intereses cobrados por anticipado deberán presentarse junto con la cartera que les dio origen.

Se consideran como ingresos por intereses los rendimientos generados por la cartera de crédito, contractualmente denominados intereses, los derivados de los derechos de cobro adquiridos (créditos deteriorados), la amortización de los intereses cobrados por anticipado, el ingreso financiero devengado en las operaciones de arrendamiento financiero, factoraje financiero, descuento y cesión de derechos de crédito, así como por los premios e intereses de otras operaciones financieras propias de las entidades tales como depósitos en entidades financieras, operaciones de préstamos interbancarios pactados a un plazo menor o igual a 3 días hábiles, cuentas de margen, inversiones en instrumentos financieros, operaciones de reporto y de préstamo de valores, operaciones con instrumentos financieros derivados, así como las primas por colocación de deuda.

IFRS

No existe una norma específica para el tratamiento de la cartera de crédito, por lo que se debe de considerar en lo establecido en las normas IFRS 15 “Revenue from contracts with customers” e IFRS 9 “Financial instruments”.



Volkswagen Financial Services Overseas

Aktiengesellschaft

(Anteriormente: **Volkswagen Financial Services Aktiengesellschaft**)

A handwritten signature in black ink, consisting of the letters "gm" in a cursive style.

REPORTE FINANCIERO SEMESTRAL

ENERO - JUNIO

2024



9

INFORME PROVISIONAL DE LA ADMINISTRACIÓN

- 03** Informe sobre la situación económica
- 12** Informe sobre oportunidades y riesgos
- 13** Informe sobre desarrollos esperados

ESTADOS FINANCIEROS PROVISIONALES CONSOLIDADOS (CONDENSADOS)

- 15** Estado de resultados
- 16** Estado de resultado integral
- 18** Estado de situación financiera
- 19** Estado de cambios en el capital contable
- 20** Estado de flujos de efectivo
- 21** Notas a los estados financieros provisionales consolidados

INFORMACIÓN ADICIONAL

- 50** Declaración de responsabilidad
- 51** Informe sobre recursos humanos

Cifras clave

millones de €	Jun. 30, 2024	Dic. 31, 2023
Total de activos	147,878	146,340
Créditos y cuentas por cobrar a clientes, atribuibles a:		
Financiamiento minorista ¹	21,902	23,517
Financiamiento a concesionarios ¹	6,962	7,210
Negocio de arrendamiento ¹	48,851	46,679
Activos por arrendamiento ¹	40,639	39,352
Capital contable	23,181	22,891

millones de €	S1 2024	S1 2023
Resultado de operación ¹	769	768
Utilidad antes de impuestos ¹	766	796

Porcentaje	Jun. 30, 2024	Dic. 31, 2023
Razón de capital contable ²	15.7	15.6

1 El valor total indicado para el Grupo es la suma de las partidas de operaciones continuas y operaciones discontinuadas que se presentan en los estados financieros consolidados.
 2 Capital contable dividido entre activos totales

Plantilla	Jun. 30, 2024	Dic. 31, 2023
Empleados	11,023	12,009
Alemania	5,348	5,577
Internacional	5,675	6,432

CALIFICACIÓN (A JUN. 30)	STANDARD & POOR'S			MOODY'S INVESTORS SERVICE			CALIFICACIONES DE FITCH		
	Corto plazo	Largo plazo	Perspectiva	Corto plazo	Largo plazo	Perspectiva	Corto plazo	Largo plazo	Perspectiva
Volkswagen Financial Services Overseas AG ¹	A-2	BBB+	estable	P-2	A3	estable	F1	A-	estable

1 Anteriormente Volkswagen Financial Services AG

Todas las cifras mostradas en el reporte están redondeadas, de manera tal que podrían surgir discrepancias menores cuando se suman todos los montos. Las cifras comparativas del ejercicio anterior se muestran entre paréntesis inmediatamente después de las del ejercicio actual.

Informe sobre la situación económica

REESTRUCTURACIÓN DE LOS SUBGRUPOS DE LAS ANTIGUAS VOLKSWAGEN FINANCIAL SERVICES AG Y VOLKSWAGEN BANK GMBH

En 2023, se inició un programa integral de reestructuración con el propósito de consolidar a las compañías alemanas y europeas, incluyendo a las correspondientes subsidiarias e inversiones de capital, en una tenedora financiera supervisada por el Banco Central Europeo. Este programa continuó durante 2024, de manera tal que las medidas de reestructuración y los pasos para la reorganización que prevé la legislación en materia de sociedades se habrán implementado según lo programado y sin retrasos a través de la correspondiente notarización e inscripción en el registro mercantil, con lo que el programa de reestructuración se habrá completado según lo planificado, para el 1 de julio de 2024. A lo largo del programa de reestructuración, la tenedora financiera europea recién constituida, que seguirá operando bajo el nombre de Volkswagen Financial Services Europe AG hasta el 30 de junio de 2024, será renombrada como Volkswagen Financial Services AG el 1 de julio de 2024 y será la tenedora de las acciones de las compañías alemanas y europeas, incluyendo sus subsidiarias. Adicionalmente, a partir del 1 de julio de 2024, las acciones de la subsidiaria Volkswagen Leasing GmbH quedarán completamente escindidas de la antigua Volkswagen Financial Services AG y pasarán a Volkswagen Bank GmbH, compañía que se convertirá en parte de la nueva tenedora financiera europea.

La antigua Volkswagen Financial Services AG cambiará su denominación a Volkswagen Financial Services Overseas AG a partir del 1 de julio de 2024 y se encargará de administrar las subsidiarias no europeas.

El resto de las medidas que se tenía planificadas para llevar a cabo la reestructuración en el primer semestre de 2024 se implementaron según lo programado; asimismo, se concluyeron los flujos de trabajo centrales y subproyectos del programa de reestructuración a nivel de la compañía.

Los posibles riesgos (significativos) de no cumplir con los requisitos administrativos, legales y regulatorios durante la reestructuración quedaron mitigados, con lo que, en su mayoría, son poco relevantes a escasos días de que concluyan los procesos de reestructuración. Los posibles riesgos fiscales existentes en relación con los procesos de reestructuración se mitigaron a través de medidas apropiadas (e.g., la obtención de resoluciones anticipadas). Asimismo, se otorgaron a tiempo aprobaciones y exenciones regulatorias especiales, además de haberse implementado sin demora los procedimientos de control de titularidad.

En relación con las explicaciones sobre el desarrollo del negocio en el primer semestre de 2024 y las cifras al 30 de junio de 2024, en el siguiente texto se utiliza normalmente la nueva denominación de la antigua Volkswagen Financial Services AG, es decir, Volkswagen Financial Services Overseas AG.

EVALUACIÓN GENERAL DEL CURSO DEL NEGOCIO Y LA SITUACIÓN DEL GRUPO

De acuerdo con la descripción incluida en el informe de la administración dentro del Reporte Anual al 31 de diciembre de 2023, el programa de reestructuración arriba mencionado y la transmisión de las acciones de Volkswagen Leasing GmbH, Volkswagen Finance Europe B.V. y las inversiones de capital europeas de la antigua Volkswagen Financial Services AG que se tienen planificadas al amparo de este programa han dado lugar a una presentación ajustada conforme a la IFRS 5 en este Reporte Financiero Semestral. Como resultado, los cambios sustanciales en los indicadores clave de desempeño y las partidas en el estado de resultados y el estado de situación financiera correspondientes a operaciones continuas dentro de Volkswagen Financial Services Overseas AG, después de las escisiones, también se presentan por separado en este Reporte Financiero Semestral además de los valores totales correspondientes al Grupo. Los valores totales para el Grupo se refieren al cambio en los montos de los indicadores clave de desempeño y de indicadores de desempeño para operaciones continuas y discontinuadas. Estos montos para el primer semestre de 2024 se obtienen sumando las partidas en el estado de resultados o el estado de situación financiera, así como las partidas en el estado de resultados o el estado de situación financiera correspondientes a operaciones discontinuadas que se explican en las notas a los estados financieros consolidados en la sección "Revelaciones sobre grupos enajenables disponibles para su distribución a propietarios, grupos enajenables disponibles para su venta y operaciones discontinuadas (IFRS 5)".

El nuevo negocio global aumentó vigorosamente de un año a otro en su conjunto, pero disminuyó notablemente para el caso de operaciones continuas.

El volumen de negocios de Volkswagen Financial Services Overseas AG en el primer semestre del ejercicio 2024 se mantuvo al mismo nivel que al cierre del ejercicio 2023.

Al cierre del primer semestre del ejercicio, la participación global de nuevos vehículos financiados y arrendados en las entregas del grupo a nivel mundial para clientes (penetración) se ubicó en 25.0 (26.6)%. La cifra correspondiente para operaciones continuas después de las escisiones arriba mencionadas al 1 de julio de 2024 es de apenas 13.6%.

Los costos de financiamiento se ubicaron considerablemente por encima del nivel del ejercicio anterior, lo cual es atribuible a un aumento en las actividades de financiamiento en un entorno favorable del mercado de capitales y a tasas de interés más altas, aunque el volumen de negocios se mantuvo igual. Se celebran derivados con fines de cobertura económica de tasas de interés. Los valores razonables positivos de periodos anteriores se reducen gradualmente con el tiempo hasta su vencimiento. Este efecto y las variaciones en las tasas de interés del mercado dieron como resultado ligeras pérdidas de medición en el periodo de referencia.

En el primer semestre del ejercicio 2024, el volumen de créditos y cuentas por cobrar en el Grupo se mantuvo al mismo nivel que el del cierre del ejercicio anterior, mientras que la reserva para riesgos crediticios apenas varió. El volumen de créditos y cuentas por cobrar en operaciones continuas disminuyó, en contraste con el notable aumento en la reserva para riesgos crediticios.

El crecimiento por número de unidades del portafolio de valor residual del Grupo también se mantuvo a un nivel similar al cierre del ejercicio anterior, lo cual estuvo acompañado por un aumento significativo en los riesgos del valor residual, hecho que se ve reflejado en el nivel de reservas y se atribuye principalmente al retorno de los ingresos por comercialización a sus niveles normales. Todas las tendencias siguen siendo monitoreadas de cerca.

El riesgo del valor residual en las operaciones continuas juega un papel subordinado debido, entre otros factores, a la escisión de Volkswagen Leasing GmbH y la consiguiente reducción significativa del portafolio de valor residual.

El resultado de operación general se mantuvo en el primer semestre del ejercicio 2024 al mismo nivel que en el periodo anterior. El resultado de operación correspondiente a operaciones continuas disminuyó considerablemente en comparación con el ejercicio anterior.

El Consejo de Administración de Volkswagen Financial Services AG considera que el curso del negocio en lo que va de 2024 ha sido positivo a pesar del ambiente general del mercado.

CAMBIOS EN INVERSIONES DE CAPITAL

Han ocurrido los siguientes cambios significativos en las inversiones de capital:

En febrero de 2024, Volkswagen Finance Overseas B.V. (Ámsterdam, Países Bajos), una subsidiaria totalmente propiedad de Volkswagen Financial Services Overseas AG, transmitió las siguientes inversiones de capital, totalmente de su propiedad, a Volkswagen Finance Europe B.V. (Ámsterdam, Países Bajos), la cual fue hasta el 30 de junio de 2024 también una subsidiaria totalmente propiedad de Volkswagen Financial Services Overseas AG, mediante una escisión:

- > Volkswagen Renting S.A. (Alcobendas, España)
- > Volkswagen Renting, Unipessoal, Lda. (Amadora, Portugal)
- > Volkswagen Finance Belgium S.A. (Bruselas, Bélgica)
- > Volkswagen Financial Services (UK) Ltd. (Milton Keynes, Reino Unido)
- > Volkswagen Financial Services N.V. (Ámsterdam, Países Bajos)
- > Volkswagen Financial Services Polska Sp. z o.o. (Varsovia, Polonia)
- > Volkswagen Serwis Ubezpieczeniowy Sp. z o.o. (Varsovia, Polonia)
- > Volkswagen Finans Sverige AB (Södertälje, Suecia)
- > Volkswagen Insurance Services, Correduría de Seguros, S.L. (El Prat de Llobregat, España)
- > Volkswagen Mobility Services S.p.A. (Bolzano, Italia)
- > Volkswagen Financial Services Ireland Ltd. (Dublín, Irlanda)
- > MAN Financial Services España S.L. (Alcobendas, España)
- > MAN Financial Services GesmbH (Eugendorf, Austria)
- > MAN Financial Services Poland Sp. z o.o. (Nadarzyn, Polonia)
- > ŠkoFIN s.r.o. (Praga, República Checa).

Estas transmisiones sirven para sentar las bases de la reorganización para 2024 en el contexto del programa de reestructuración arriba descrito.

Adicionalmente, ocurrieron los siguientes cambios significativos en las inversiones de capital:

Con efectos a partir del 18 de enero de 2024, Volkswagen Financial Services Overseas AG y Volkswagen Finance Overseas B.V. vendieron el 99.9% y el 0.1%, respectivamente, de OOO Volkswagen Group Finanz (Moscú, Rusia) y OOO Volkswagen Financial Services RUS (Moscú, Rusia), a un inversionista externo. Dicha venta representa la salida del mercado ruso.

Con efectos a partir del 29 de febrero de 2024, Volkswagen Finance Europe B.V. (Ámsterdam, Países Bajos) la cual fue una subsidiaria totalmente propiedad de Volkswagen Financial Services Overseas AG hasta el 30 de junio de 2024, adquirió el 49% de las acciones de Bike Mobility Services Group B.V. (Amersfoort, Países Bajos), incluyendo diez subsidiarias en varios países. La adquisición sirve para la expansión del negocio global de arrendamiento de bicicletas de Volkswagen Financial Services.

Con efectos a partir del 3 de abril de 2024, Volkswagen Pon Financial Services B.V. (Amersfoort, Países Bajos), una subsidiaria indirecta (60%) de Volkswagen Financial Services Overseas AG hasta el 30 de junio de 2024, adquirió todas las acciones de Zuidlease B.V. (Sittard-Geleen, Países Bajos). La adquisición está diseñada para expandir el negocio de arrendamiento en los Países Bajos.

Con efectos a partir del 24 de junio de 2024, Volkswagen Finance Europe BV (Ámsterdam, Países Bajos), una subsidiaria totalmente propiedad de Volkswagen Financial Services Overseas AG hasta el 30 de junio de 2024, liquidó su subsidiaria al 99.99%, Volkswagen Financial Services France S.A. (Villers-Cotterets, Francia). La liquidación está diseñada para optimizar la estructura de la compañía.

No hubo otros cambios significativos en las inversiones de capital.

DESARROLLO ECONÓMICO GENERAL

La economía mundial se mantuvo en una senda de crecimiento en el primer semestre de 2024 con un impulso similar al del ejercicio anterior. Esta tendencia se observó tanto en las economías avanzadas como en los mercados emergentes. Las tasas de inflación, aunque en declive, siguen siendo relativamente altas en muchos países, lo que, combinado con la continuidad de las políticas monetarias restrictivas implementadas por los principales bancos centrales, ha frenado el crecimiento económico en muchos lugares.

Europa Occidental registró una tasa de crecimiento económico que fue positiva, aunque baja, en el primer semestre de 2024, lo que representa una disminución en comparación con el nivel del ejercicio anterior; dicha tendencia se observó en muchos de los países del norte y sur de Europa. Ante la disminución en las tasas de inflación, aunque con una persistente dinámica por encima del promedio, el Banco Central Europeo decidió reducir sus tasas de interés de referencia a un nivel aun relativamente alto.

El crecimiento económico de Alemania se estancó entre enero y junio de 2024, repitiendo la tendencia del periodo comparativo del ejercicio anterior. Respecto al mismo periodo del ejercicio anterior, las cifras de desempleo ajustadas estacionalmente se elevaron en promedio. Tras alcanzar niveles históricamente altos a finales de 2022, las tasas de inflación mensual han disminuido ampliamente en línea con el promedio de la eurozona.

Durante el primer semestre de 2024, el conjunto de las economías de Europa Central y Oriental registró un crecimiento general en el producto interno bruto (PIB) real, el cual fue superior al del mismo periodo del ejercicio anterior.

En los Estados Unidos, el ritmo de crecimiento del producto interno bruto en el periodo de referencia superó al del mismo periodo del ejercicio anterior, a pesar de que la Reserva Federal de los EE.UU. mantuvo su política monetaria restrictiva debido a la inflación relativamente alta y la rigidez del mercado laboral.

El crecimiento económico también aumentó de un año a otro en Brasil, aunque a un ritmo más lento que en la primera mitad del ejercicio anterior.

El crecimiento económico en China se mantuvo en un nivel alto en comparación con otras partes del mundo, aunque fue ligeramente más débil en el periodo de referencia que en el mismo periodo del ejercicio anterior.

La demanda de servicios financieros automotrices se mantuvo en un nivel alto en el primer semestre de 2024.

El mercado europeo de automóviles para el transporte de pasajeros siguió viéndose impulsado por una demanda positiva en el periodo de referencia. Las ventas de productos de servicios financieros también aumentaron, con el porcentaje de entregas de vehículos superando la cifra comparativa de 2023. La tendencia positiva en el financiamiento de vehículos seminuevos se mantuvo. Asimismo, la venta de productos posventa, tales como contratos de servicio, mantenimiento y refacciones, siguió expandiéndose.

Las entregas de vehículos nuevos y el volumen de contratos en el negocio de servicios financieros en Alemania fueron ligeramente superiores en el primer semestre de 2024 en comparación con el ejercicio anterior. La penetración de vehículos nuevos también fue más alta en comparación con la cifra de 2023. Los nuevos contratos para vehículos seminuevos se ubicaron al mismo nivel que el del ejercicio anterior. Por su parte, el número de nuevos contratos posventa aumentó, habiéndose colocado en el periodo de referencia por encima del nivel observado en el primer semestre de 2023.

La persistente implementación de medidas rigurosas para contener la crisis económica, por parte del gobierno de Turquía, está empezando a surtir efectos. En términos de financiamiento, los primeros bancos locales están preparados para ofrecer créditos a plazos más largos. En el primer semestre de 2024, el negocio de flotillas se mantuvo bajo una presión sostenida, mientras que el financiamiento para clientes privados aumentó ligeramente de un año a otro. Por su parte, el negocio de seguros se estabilizó a un nivel alto.

En Sudáfrica, las ventas de vehículos en el periodo de enero a junio de 2024 disminuyeron de un año a otro. Como resultado, también disminuyó el número de paquetes de financiamiento adquiridos. La baja fue atribuible a incertidumbres políticas internas, al entorno económico persistentemente deprimido y a los altos precios de la energía.

Los mercados de servicios financieros en la región Norteamérica tuvieron un desarrollo positivo en general en el periodo de enero a junio de 2024, en comparación con el ejercicio anterior. En los Estados Unidos, Canadá y México, tanto el número de contratos de arrendamiento y financiamiento, como la penetración de vehículos nuevos y los nuevos contratos de seguros y productos posventa, aumentaron de un año a otro.

El volumen de ventas de vehículos nuevos fue positivo, en su conjunto, en la región Sudamérica. El mercado de servicios financieros registró un aumento en los contratos de financiamiento. En Brasil, el número de nuevos contratos aumentó gracias a la atractiva gama de servicios financieros ofrecidos, así como a la existencia de cifras de entrega más elevadas. El número de suscripciones de automóviles también aumentó. En Argentina, el nivel de contratos de financiamiento se mantuvo estable a pesar de las difíciles condiciones macroeconómicas.

El mercado automotriz chino experimentó un aumento en la demanda de vehículos seminuevos y eléctricos en el periodo de referencia. Adicionalmente, los bancos con productos atractivos están ganando terreno en el mercado, lo cual, a su vez, también afectó la demanda de servicios financieros automotrices. En Japón, las ventas de vehículos y la demanda de servicios financieros automotrices disminuyeron de un año a otro en el primer semestre de 2024. Una vez más, el mercado se vio dominado por tasas de interés comparativamente bajas y servicios financieros atractivos, a pesar del reciente aumento en las tasas de interés a largo plazo.

En el primer semestre de 2024, el negocio de servicios financieros para vehículos comerciales pesados tuvo una ligera disminución en comparación con el mismo periodo del ejercicio anterior debido a un número menor de entregas a clientes. Los largos plazos de entrega de vehículos comerciales continuaron su vuelta a la normalidad en un contexto de cadenas de suministro estables. La decisión sobre el financiamiento se aproxima cada vez más al momento de la entrega del vehículo porque los clientes especulan sobre una baja en las tasas de interés.

TENDENCIAS EN LOS MERCADOS DE AUTOMÓVILES PARA EL TRANSPORTE DE PASAJEROS Y VEHÍCULOS COMERCIALES LIGEROS

En el primer semestre de 2024, el volumen del mercado de automóviles de pasajeros a nivel mundial fue ligeramente mayor que la cifra equivalente para 2023. El desempeño de los principales mercados de automóviles para el transporte de pasajeros fue en su mayoría positivo. La situación de la oferta continuó su vuelta a la normalidad y la asequibilidad de vehículos mejoró en algunas regiones del mundo, debido a precios más bajos y a mayores incentivos de venta.

El volumen global de nuevos registros de vehículos comerciales ligeros entre enero y junio de 2024 se ubicó al mismo nivel que el ejercicio anterior.

En Europa Occidental, el número de nuevos registros de automóviles para el transporte de pasajeros en la primera mitad de 2024 aumentó ligeramente de un año a otro. El desempeño de los grandes mercados individuales de automóviles para el transporte de pasajeros fue positivo en general.

GW

El volumen de nuevos registros de vehículos comerciales ligeros en Europa Occidental durante el periodo de referencia fue considerablemente mayor que en el mismo periodo del ejercicio anterior.

El número de nuevos registros de automóviles para el transporte de pasajeros en Alemania fue notablemente superior de enero a junio de 2024, en comparación con el nivel del ejercicio anterior. El cambio en los subsidios para vehículos eléctricos a finales de 2023 afectó los nuevos registros de vehículos completamente eléctricos, pero este efecto se vio más que compensado por el aumento en la demanda de vehículos con trenes motrices convencionales e híbridos. La producción en Alemania cayó a 2.1 millones de vehículos (-6.1%) en el primer semestre de 2024, mientras que las exportaciones de automóviles para el transporte de pasajeros se redujeron a 1.6 millones de unidades (-2.5%).

El número de vehículos comerciales ligeros vendidos en Alemania en el primer semestre de 2024 fue significativamente mayor que la cifra de 2023.

En la región Europa Central y Oriental hubo un aumento significativo en el volumen del mercado de automóviles para el transporte de pasajeros en el periodo de referencia, habiéndose registrado un aumento en el número de vehículos vendidos en los principales mercados de Europa Central.

De enero a junio de 2024, el volumen de mercado de vehículos comerciales ligeros en Europa Central y Oriental fue significativamente superior respecto al nivel del ejercicio anterior.

Las ventas de automóviles para el transporte de pasajeros y vehículos comerciales ligeros (de hasta 6.35 toneladas) en la región Norteamérica aumentaron ligeramente. Como resultado de un nivel promedio de mejora en la disponibilidad y asequibilidad de vehículos nuevos, el volumen del mercado estadounidense en el primer semestre de 2024 también experimentó un ligero crecimiento, aunque a un ritmo menor que el de la región en su conjunto.

En la región Sudamérica, el volumen de nuevos registros de automóviles para el transporte de pasajeros y vehículos comerciales ligeros fue levemente superior en el primer semestre de 2024 respecto al nivel del ejercicio anterior. En Brasil, el número de nuevos registros aumentó significativamente en comparación con el ejercicio anterior.

En la región Asia-Pacífico, el volumen del mercado de automóviles para el transporte de pasajeros durante la primera mitad de 2024 se ubicó al mismo nivel del ejercicio anterior. La tendencia en la demanda de automóviles para el transporte de pasajeros en la región se vio determinada en gran medida por los desarrollos en el mercado chino de automóviles para el transporte de pasajeros, donde la demanda aumentó ligeramente en comparación con el mismo periodo del ejercicio anterior, a pesar de la caída en los precios. En Japón, por el contrario, el mercado disminuyó significativamente y tuvo un efecto amortiguador en el crecimiento de la región.

El volumen de la demanda de vehículos comerciales ligeros en la región Asia-Pacífico durante el primer semestre de 2024 fue ligeramente inferior al del mismo periodo del ejercicio anterior. Los volúmenes de registros en China, el mercado dominante de la región y el mercado más grande a nivel mundial, también disminuyeron ligeramente, en comparación con el mismo periodo del ejercicio anterior.

Gr

TENDENCIAS EN LOS MERCADOS DE VEHÍCULOS COMERCIALES

En los mercados que son relevantes para el Grupo Volkswagen, la demanda de camiones medianos y pesados con un peso bruto de más de seis toneladas fue ligeramente inferior en el periodo de referencia en comparación con el mismo periodo de 2023. Los mercados de camiones a nivel global experimentaron un notable descenso con respecto al ejercicio anterior, lo cual se debió a un comienzo relativamente débil del año en los mercados de Norteamérica y China, entre otras regiones.

Durante el primer semestre de 2024, el volumen de ventas en los 27 estados de la Unión Europea, sin incluir Malta, aunque tomando en cuenta al Reino Unido, Noruega y Suiza (UE27+3) se colocó al mismo nivel que el ejercicio anterior. Los nuevos registros en Alemania, el mercado más grande de esta región, aumentaron notablemente con respecto al mismo periodo de 2023. La demanda en el Reino Unido se mantuvo al mismo nivel que el ejercicio anterior, mientras que en Francia se presentó un aumento notable. Turquía registró un considerable descenso en el número de nuevos registros, en comparación con el ejercicio anterior. Asimismo, hubo una ligera caída en la demanda en el mercado de Sudáfrica. El mercado de camiones de Norteamérica se divide en clases de peso de 1 a 8. En los segmentos que son relevantes para Volkswagen - Clase 6 a 8 (8.85 toneladas o más pesados) - los nuevos registros descendieron notablemente respecto al ejercicio anterior. En Brasil, el mercado más grande de la región Sudamérica, la demanda de camiones en el primer semestre del año aumentó significativamente con respecto al ejercicio anterior.

En el primer semestre de 2024, la demanda en los mercados de autobuses relevantes para el Grupo Volkswagen se ubicó ligeramente por debajo del nivel registrado en el mismo periodo del ejercicio anterior. La demanda de autobuses en los mercados del EU27+3 en el periodo de referencia fue significativamente superior en comparación con el nivel del ejercicio anterior, con un panorama que varía de país en país. El segmento de autobuses escolares en los Estados Unidos y Canadá tuvo un desempeño significativamente por debajo del nivel del ejercicio anterior. La demanda de autobuses en México fue significativamente superior que en el ejercicio anterior. En Brasil, la demanda disminuyó considerablemente en comparación con el alto nivel del ejercicio anterior.

DESEMPEÑO FINANCIERO

Las revelaciones sobre desempeño financiero se relacionan con los cambios que tuvieron lugar en comparación con el mismo periodo del ejercicio anterior.

Durante el primer semestre de 2024, las entidades de Volkswagen Financial Services Overseas AG lograron un desempeño estable en un entorno económico complicado.

Con €769 (768) millones, el resultado de operación se mantuvo al mismo nivel que el ejercicio anterior. Las operaciones continuas representan €188 (286) millones de este número. A nivel del Grupo en su conjunto, un deterioro en la situación del margen de tasas de interés se vio en gran medida compensado por ingresos netos provenientes de transacciones de arrendamiento notablemente más altos en comparación con el mismo periodo del ejercicio anterior, una reducción muy significativa en la reserva para riesgos crediticios y una notable reducción en los gastos de administración.

Los ingresos por intereses provenientes de transacciones de crédito y títulos negociables aumentaron sustancialmente en comparación con la cifra del ejercicio anterior, colocándose en €1,726 millones (+16.1%), cifra de la que las operaciones continuas representan €1,305 (1,220) millones.

Los ingresos netos provenientes de transacciones de arrendamiento se elevaron notablemente un 6.2% de un año a otro, hasta alcanzar €2,832 (2,668) millones como consecuencia del crecimiento en los volúmenes de negocios, representando las operaciones continuas €225 (91) millones de esta cifra.

Los gastos por intereses aumentaron de manera muy marcada respecto a la cifra del ejercicio anterior, al ubicarse en €2,907 (2,135) millones como resultado de un alza en las tasas de interés y los diferenciales de financiamiento; de dicha cifra las operaciones continuas representan €875 (704) millones.

Los ingresos netos provenientes de contratos de servicio ascendieron a €151 (101) millones, un muy fuerte incremento respecto a la cifra del ejercicio anterior; las operaciones continuas representan €7 (0) millones de este número.

Los ingresos netos provenientes del negocio de seguros por un monto de €43 millones (-46.8%) disminuyeron drásticamente de un año a otro, lo cual fue atribuible exclusivamente a las operaciones discontinuadas.

Ubicada en €97 (187) millones, la reserva para riesgos crediticios registró un descenso muy considerable con respecto al ejercicio anterior; de este número, las operaciones continuas representan €36 (-4) millones. Para el Grupo Volkswagen Financial Services Overseas AG, se habían registrado reservas de valuación para países en específico en la reserva para riesgos crediticios del ejercicio anterior. El saldo de las reservas de valuación en el primer semestre de 2024, por un monto de €209 millones, se canceló por completo en el estado de situación financiera y, por lo tanto, impactó positivamente la reserva para riesgos crediticios. La cancelación es atribuible en su totalidad a las operaciones continuas y al grupo enajenable "Rusia".

El resultado neto sobre instrumentos financieros medidos a su valor razonable ascendió a €55 (67) millones. Las operaciones continuas representan €0 (-4) millones de este número, Los valores razonables positivos de periodos anteriores se reducen gradualmente con el tiempo hasta su vencimiento. Este efecto y las variaciones en las tasas de interés del mercado dieron como resultado ligeras pérdidas de medición en el periodo de referencia.

Los gastos generales y de administración disminuyeron notablemente de un año a otro hasta ubicarse en €1,194 millones (-8.9%), cifra de la que las operaciones continuas representan €227 (209) millones de este número.

El rubro de otros ingresos de operación netos aumentó ligeramente en comparación con el mismo periodo del ejercicio anterior hasta ubicarse en €123 millones (+4.5%), a pesar del impacto negativo de la desconsolidación de compañías en particular. €-247 (-146) millones se atribuyen a operaciones continuas y al grupo enajenable "Rusia".

La participación en los resultados de negocios conjuntos registrados como capital ascendió a €0 (58) millones, monto del que las operaciones continuas representan €-33 (20) millones.

El renglón de otro resultado financiero de €8 (-1) millones, así como el resto de los componentes de resultados desembocaron en una utilidad después de impuestos para el Grupo Volkswagen Financial Services Overseas AG de €501 millones, lo que representó una disminución de un año a otro (-4.8%); las operaciones continuas representan €68 (154) millones de esta cifra.

ACTIVOS NETOS Y SITUACIÓN FINANCIERA

Salvo que se establezca de otra forma, las revelaciones sobre activos netos y situación financiera se relacionan con los cambios que tuvieron lugar respecto al estado de situación financiera al 31 de diciembre de 2023.

Negocio de crédito

Los activos totales de Volkswagen Financial Services Overseas AG aumentaron €1,500 millones, hasta alcanzar los €147,900 millones.

Con un total de €132,900 millones, los créditos otorgados y cuentas por cobrar a clientes y activos por arrendamiento, mismos que conforman el negocio central del Grupo Volkswagen Financial Services Overseas AG, representaron aproximadamente 90% de los activos totales del Grupo, cifra de la que las operaciones continuas representan €28,600 (30,300) millones.

El volumen financiamiento minorista disminuyó €1,600 millones, al ubicarse en €21,900 millones (-6.9%), monto del que las operaciones continuas representan €20,200 (21,800) millones.

El número de nuevos contratos fue de 383 mil (-17.7% en comparación con la cifra del primer semestre de 2023). El número de contratos vigentes disminuyó a 2,312 mil (-7.2%). Para operaciones continuas, el número de nuevos contratos ascendió a 333 mil, mientras que el número de contratos vigentes se situó en 2,080 mil.

El volumen de créditos en el terreno de financiamiento a concesionarios -que contempla créditos y cuentas por cobrar a concesionarios del Grupo en relación con el financiamiento de vehículos de inventario, así como créditos para capital de trabajo e inversión- disminuyó hasta llegar a €7,000 millones (-3.4%), cifra de la que las operaciones continuas representan €4,600 (4,900) millones.

Las cuentas por cobrar derivadas de transacciones de arrendamiento se colocaron ligeramente por encima del nivel del ejercicio anterior, al alcanzar €48,900 millones (+4.7%), representando las operaciones continuas €1,100 (1,100) millones de este número. Por su parte, los activos por arrendamiento experimentaron un crecimiento de €1,300 millones, hasta ubicarse en €40,600 millones (+3.3%), monto del que las operaciones continuas representan €2,400 (2,300) millones.

En el periodo de referencia, se firmó un total de 829 mil nuevos contratos de arrendamiento, superando la cifra del primer semestre de 2023 en un 13.4%. La cantidad de vehículos arrendados al 30 de junio de 2024 fue de 3,969 mil, un aumento de 4.2% de un año a otro. Al igual que en ejercicios anteriores, la mayor contribución provino de Volkswagen Leasing GmbH, compañía que contó con un portafolio de 1,761 (1,674) mil vehículos arrendados. Para operaciones continuas, el número de nuevos contratos ascendió a 53 mil, mientras que el número de contratos vigentes se situó en 180 mil.

El número de contratos de servicio y seguros al 30 de junio de 2024 ascendió a 12,235 (11,642) mil, cifra de la que las operaciones continuas representan 2,242 mil. El total de 2,383 mil nuevos contratos fue superior a la cifra del primer semestre de 2023 (13.3%).

Además de los productos anteriores, el portafolio de contratos también incluye los productos de Seguro de Protección de Crédito (CPI) y Seguro de Protección de Activos Garantizados (GAP). El nuevo método de cálculo ha estado en uso desde el 1 de enero de 2024.

Las compañías alemanas siguieron representando los volúmenes de negocio más altos, con 30.3% de todos los contratos vigentes. Las compañías brasileñas representan la mayor parte del volumen de negocio en operaciones continuas (28.7%).

CIFRAS CLAVE POR SEGMENTO AL 30 DE JUNIO DE 2024

en miles	Alemania	Reino Unido	Suecia	China	Brasil	México	Otras compañías ¹	Grupo VW FS Overseas AG
Contratos vigentes	5,601	2,531	597	983	1,291	759	6,754	18,516
Financiamiento minorista	—	—	74	978	455	147	657	2,312
de los cuales: son consolidados	—	—	74	978	455	147	392	2,047
Negocio de arrendamiento	1,808	985	113	4	80	48	930	3,969
de los cuales: son consolidados	1,808	985	113	—	—	48	593	3,548
Servicio/seguros	3,793	1,546	409	—	756	564	5,166	12,235
de los cuales: son consolidados	3,793	1,546	252	—	756	493	3,073	9,913
Nuevos contratos	1,062	613	100	99	348	159	1,214	3,595
Financiamiento minorista	—	—	15	93	114	33	127	383
de los cuales: son consolidados	—	—	15	93	114	33	79	335
Negocio de arrendamiento	388	205	19	6	27	11	172	829
de los cuales: son consolidados	388	205	19	—	27	11	117	767
Servicio/seguros	674	408	65	—	207	115	914	2,383
de los cuales: son consolidados	674	408	39	—	207	87	543	1,959
millones de €								
Créditos y cuentas por cobrar a clientes, atribuibles a:								
Financiamiento minorista	—	254	915	6,468	6,095	1,593	6,577	21,902
Financiamiento a concesionarios	12	0	50	933	399	851	4,716	6,962
Negocio de arrendamiento	21,760	19,345	1,257	1	84	657	5,747	48,851
Activos por arrendamiento	26,084	3,977	1,609	2	1,608	156	7,202	40,639
Inversiones ²	6,153	798	341	2	718	8	1,390	9,408
Resultado de operación	316	22	64	90	110	90	78	769
Porcentaje								
Penetración ³	60.6	40.8	50.0	5.5	39.7	42.3	21.7	25.0
de los cuales: son consolidados	60.6	40.8	50.0	5.5	39.7	42.3	14.9	23.0

1 El segmento Otras compañías cubre los siguientes mercados: Australia, Bélgica, República Checa, Francia, Irlanda, Italia, Japón, Corea, Luxemburgo, Polonia, Portugal, Rusia (con efectos únicamente en el resultado de operación), España y Taiwán. En relación con el número de contratos y penetración, también cubre los siguientes mercados: Argentina, Noruega, Países Bajos, Sudáfrica, Suiza, Taiwán y Turquía. También incluye a la tenedora Volkswagen Financial Services AG, las tenedoras y financieras en Bélgica y los Países Bajos, las compañías de EURO-Leasing en Dinamarca y Alemania, Volkswagen Insurance Brokers GmbH, Volkswagen Versicherung AG, Volim Volkswagen Immobilien Vermietgesellschaft für VW/Audi-Händlerbetriebe mbH y efectos de la consolidación.

2 Corresponde a adiciones a activos por arrendamiento que se han clasificado como activos no circulantes.

3 Proporción de nuevos contratos para nuevos vehículos del Grupo en el negocio de arrendamiento y financiamiento minorista respecto a las entregas de vehículos del Grupo.

La presentación por segmentos cambiará en los estados financieros consolidados al 31 de diciembre de 2024 como resultado de los procesos de transformación del programa de reestructuración arriba descrito.

Negocio de depósitos y financiamientos

Las partidas significativas de pasivos estuvieron integradas por pasivos con bancos por un monto de €19,100 millones (-8.2%), pasivos con clientes por €27,500 millones (+1.6%), así como pagarés y papel comercial emitido por €67,700 millones (+4.1%).

Capital contable

El capital suscrito permaneció sin cambios en el periodo de referencia, en €441 millones, mientras que el capital contable conforme a IFRS ascendió a €23,200 (22,900) millones, lo que derivó en una razón de capital contable de 15.7% con base en activos totales por €147,900 millones.

Gr

Informe sobre oportunidades y riesgos

En un entorno de mercado desafiante, el Consejo de Administración de Volkswagen Financial Services Overseas AG anticipa que las entregas a clientes por parte del Grupo Volkswagen aumentarán en 2024 hasta un 3% en comparación con el ejercicio anterior. Volkswagen Financial Services Overseas AG da apoyo a las ventas de vehículos mediante el suministro de productos de servicios financieros.

La tendencia de la economía global se está viendo marcada en la actualidad por factores tales como las tensiones geopolíticas. El crecimiento económico mundial también dependerá en gran medida de la forma en que se comporte la inflación en diversas áreas monetarias. La tendencia de la tasa de interés todavía está sujeta a incertidumbre debido a la situación de la inflación, lo que, a su vez, podría tener un impacto negativo sobre el consumo y el clima de inversión.

De igual manera, este entorno macroeconómico podría dar origen a oportunidades para Volkswagen Financial Services Overseas AG, si las tendencias reales resultaran ser mejores que las pronosticadas.

Además de mantener su enfoque internacional, incursionando en nuevos mercados, Volkswagen Financial Services Overseas AG considera que el desarrollo de productos innovadores, diseñados conforme a las cambiantes necesidades de movilidad de los clientes, ofrece oportunidades adicionales. Por otra parte, las áreas en crecimiento, como productos de movilidad y ofertas de servicio, se están desarrollando y expandiendo sistemáticamente; adicionalmente, se podrían generar más oportunidades mediante el lanzamiento de productos consolidados en nuevos mercados.

Volkswagen Financial Services Overseas AG espera contar con oportunidades surgidas de la digitalización de su negocio. El objetivo es poner todos los productos clave también disponibles en línea alrededor del mundo y ampliar la función de la Compañía como la plataforma proveedora central de movilidad del Grupo Volkswagen, habilitándola así para mejorar la eficiencia. Al ampliar los canales de venta digitales, Volkswagen Financial Services Overseas AG promueve las ventas directas para complementar su negocio de concesionario. De esta manera, se abordan las cambiantes necesidades de los clientes y se refuerza la posición competitiva de Volkswagen Financial Services Overseas AG.

Como resultado del inventario de riesgos que se elaboró en el primer semestre de 2024 para el futuro negocio de Volkswagen Financial Services Overseas AG, los mismos tipos de riesgos, con la excepción de los riesgos de aseguradoras, se evaluaron como sustanciales en comparación con la antigua Volkswagen Financial Services AG.

En el periodo de referencia, no se dieron cambios importantes en la información relativa al Sistema de Control Interno y el Sistema Interno de Gestión de Riesgos que se presenta en el informe sobre oportunidades y riesgos del Reporte Anual 2023.

Gw

Informe sobre desarrollos esperados

Los efectos del programa de reestructuración arriba descrito se tienen en cuenta en la medida en que el pronóstico se está realizando solo para las operaciones continuas de Volkswagen Financial Services Overseas AG y el negocio de la futura Volkswagen Financial Services Overseas AG.

Nuestra planeación se basa en el supuesto de que el crecimiento económico global aumentará en su conjunto en 2024 a un ritmo similar al de 2023. Se espera que la inflación persistentemente alta, aunque en descenso, en las principales regiones económicas y, en consecuencia, las medidas de política monetaria restrictiva de los bancos centrales, frenarán la demanda de los consumidores. Sin embargo, anticipamos una reducción gradual en las tasas de interés de referencia por parte de los bancos centrales occidentales durante el ejercicio en curso, lo cual debería tener un efecto fortalecedor en la demanda en su conjunto. Seguimos creyendo que los riesgos provendrán de tendencias proteccionistas, turbulencias en los mercados financieros y déficits estructurales en determinados países. Además, las constantes tensiones y conflictos geopolíticos están afectando las perspectivas de crecimiento; los riesgos están asociados, en particular, con el conflicto entre Rusia y Ucrania y los enfrentamientos en el Medio Oriente. Asumimos que las economías avanzadas mostrarán, en promedio, un impulso positivo a un nivel similar al del ejercicio anterior, mientras que el crecimiento económico en los mercados emergentes se desacelerará ligeramente.

La tendencia en la industria automotriz sigue muy de cerca el desarrollo económico a nivel global. Asumimos que la competencia en los mercados automotrices internacionales se volverá más intensa. La problemática relacionada con la crisis en la cadena de suministro global, y su impacto resultante en la disponibilidad de vehículos, podrían afectar el volumen de nuevos registros; pudiera presentarse también incertidumbre derivada de la escasez de productos intermedios y bienes genéricos. Estos problemas podrían agravarse aún más por las consecuencias del conflicto entre Rusia y Ucrania, así como los enfrentamientos en Medio Oriente, lo que podría provocar un aumento en los precios de los materiales y una disminución en la disponibilidad de energía.

Para 2024, esperamos que las tendencias en los mercados de automóviles para el transporte de pasajeros en regiones individuales sean mixtas, pero predominantemente positivas. Se prevé que el volumen global de ventas de automóviles nuevos sea, en su conjunto, ligeramente mayor que el del ejercicio anterior. Anticipamos que, para 2024, el volumen de nuevos registros de automóviles para el transporte de pasajeros en Europa Occidental se ubique ligeramente por encima del registrado en 2023. En el mercado alemán de automóviles para el transporte de pasajeros, esperamos que el volumen de nuevos registros sea también en 2024 ligeramente superior al nivel del ejercicio anterior. Se espera que las ventas de automóviles para el transporte de pasajeros superen notablemente en 2024 las cifras del ejercicio anterior, en su conjunto, en los mercados de Europa Central y Oriental, dependiendo de desarrollos adicionales del conflicto entre Rusia y Ucrania. Se prevé que el volumen de ventas en los mercados de automóviles para el transporte de pasajeros y vehículos comerciales ligeros (de hasta 6.35 toneladas) de Norteamérica se ubique en 2024 ligeramente por encima del nivel del ejercicio anterior. Asimismo, anticipamos para 2024 un ligero aumento en los nuevos registros en los mercados sudamericanos, en comparación con el ejercicio anterior. De igual modo, se espera que los mercados de automóviles para el transporte de pasajeros de la región Asia-Pacífico se coloquen en 2024 al mismo nivel que el ejercicio anterior.

Las tendencias en los mercados de vehículos comerciales ligeros en las regiones individuales volverán a ser variadas, aunque esperamos que el volumen de ventas de 2024 se ubique ligeramente por encima de la cifra del ejercicio anterior.

Para 2024, esperamos atestiguar una tendencia ligeramente negativa en los nuevos registros de camiones medianos y pesados con un peso bruto de más de seis toneladas en comparación con el ejercicio anterior, con variaciones de región a región en los mercados que son relevantes para el Grupo Volkswagen. Se anticipa para 2024 un aumento notable de un año a otro en la demanda de los mercados de autobuses que son relevantes para el Grupo Volkswagen, lo cual variará dependiendo de la región.

Asumimos que los servicios financieros automotrices demostrarán ser de gran importancia para las ventas globales de vehículos en 2024.

Después de concluir el programa de reestructuración, se espera que aumente el riesgo crediticio y disminuya el riesgo de valor residual. El perfil de riesgo específico de la región se refleja en la fijación de precios ajustada al riesgo.

Pronosticar el riesgo de tasa de interés a nivel de Grupo solo es posible en forma limitada. Esperamos que el ciclo de alzas se estanque o al menos se debilite significativamente en el transcurso de 2024. El riesgo de tasa de interés se supervisa de manera constante; de ser necesario, se simulan los posibles cambios en las tasas de interés a fin de determinar su efecto en los resultados.

Los otros tipos significativos de riesgo se monitorean continuamente, sobre todo a la luz de los actuales desarrollos económicos y políticos.

Es probable que la penetración sea significativamente menor de un año a otro en las operaciones continuas. Se espera que los nuevos contratos y el volumen de negocios aumenten ligeramente de un año a otro en las operaciones continuas. En este contexto, el portafolio de contratos al cierre del ejercicio estará ligeramente por encima del nivel del ejercicio anterior. A la luz del desempeño actual del negocio, se espera que el resultado de operación correspondiente a las operaciones continuas en el ejercicio 2024 sea significativamente más bajo en su conjunto de un año a otro.

Se espera que el desempeño de los resultados proyectados y la suficiencia del capital en 2024 resulten en un retorno sobre capital que sea notablemente menor que el nivel del ejercicio anterior. Es probable que haya en 2024 un aumento significativo de un año a otro en la razón de costo/ingreso.

g

Este informe contiene declaraciones sobre hechos futuros relativas al desarrollo ulterior de los negocios del Grupo Volkswagen Financial Services Overseas AG. Estas declaraciones se basan en supuestos relativos a cambios en el entorno económico, político y legal de los distintos países, regiones económicas y mercados, en particular para los servicios financieros y la industria automotriz; dichos supuestos se han elaborado sobre la base de la información disponible y Volkswagen Financial Services Overseas AG los considera actualmente como realistas. Las estimaciones presentadas conllevan cierto grado de riesgo y los desarrollos reales podrían diferir de aquellos que se han pronosticado. Si los parámetros significativos en relación con los mercados de venta más importantes varían con respecto a los supuestos, o se producen variaciones importantes en los tipos de cambio, bienes genéricos o el suministro de partes que son relevantes para el Grupo Volkswagen, el rendimiento del negocio se verá afectado en consecuencia. Además, los resultados esperados del negocio podrían variar si los indicadores clave de desempeño, así como los riesgos y oportunidades presentados en este reporte anual, resultan ser diferentes de las expectativas actuales, o surgen riesgos y oportunidades adicionales u otros factores que afecten al desarrollo del negocio.

Estado de resultados

del Grupo Volkswagen Financial Services Overseas AG

millones de €	Nota	Ene. 1 - Jun. 30, 2024	Ene. 1 - Jun. 30, 2023 reexpresado ¹	Cambio porcentual
Ingresos por intereses provenientes de transacciones de crédito y títulos negociables		1,305	1,220	7.0
Ingresos provenientes de transacciones de arrendamiento		664	295	X
Depreciación, pérdidas por deterioro y otros gastos derivados de transacciones de arrendamiento		-439	-205	X
Ingresos netos provenientes de transacciones de arrendamiento		225	91	X
Gasto por intereses		-875	-704	24.3
Ingresos provenientes de contratos de servicio		56	5	X
Gastos derivados de contratos de servicio		-48	-5	X
Ingresos netos provenientes de contratos de servicio	1	7	0	X
Reserva para riesgos crediticios		-36	4	X
Ingresos por comisiones y tarifas		75	62	21.0
Gastos por comisiones y tarifas		-41	-30	36.7
Ingresos netos por comisiones y tarifas		34	32	6.3
Ganancia o pérdida neta sobre coberturas		2	1	X
Ganancia/pérdida neta sobre instrumentos financieros medidos a su valor razonable		0	-4	X
Ganancia/pérdida neta sobre la baja de activos financieros medidos a su costo amortizado		-	3	-100.0
Gastos generales y de administración	2	-227	-209	8.6
Otros ingresos de operación		51	33	54.5
Otros gastos de operación		-298	-179	66.5
Otros ingresos/gastos de operación netos		-247	-146	69.2
Resultado de operación		188	286	-34.3
Participación en los resultados de negocios conjuntos registrados como capital		-33	20	X
Ganancia/pérdida neta sobre activos financieros diversos		0	-25	X
Otras ganancias o pérdidas financieras		2	1	X
Utilidad antes de impuestos		158	282	-44.0
Impuesto sobre la renta a cargo		-89	-128	-30.5
Utilidad proveniente de operaciones continuas, neto de impuestos		68	154	-55.8
Utilidad proveniente de operaciones discontinuadas, neto de impuestos		432	372	16.1
Utilidad después de impuestos		501	526	-4.8
Utilidad después de impuestos atribuible a participaciones no controladoras		7	0	X
Utilidad después de impuestos atribuible a Volkswagen AG		493	526	-6.3
Utilidad/pérdida conforme a PCGA alemanes atribuible a Volkswagen AG en caso de absorción de pérdidas/transferencia de utilidades.		534	-27	X

1 Ejercicio anterior reexpresado como se explica en "Cambios a cifras del ejercicio anterior".

Estado de resultado integral

del Grupo Volkswagen Financial Services Overseas AG

millones de €	Ene. 1 - Jun. 30, 2024	Ene. 1 - Jun. 30, 2023
Utilidad después de impuestos	501	526
Remediones de planes de pensiones reconocidos en otro resultado integral	-	-
Remediones de planes de pensiones reconocidos en otro resultado integral, antes de impuestos	43	-4
Impuestos diferidos relacionados con remediones de planes de pensiones reconocidos en otro resultado integral	-13	1
Remediones de planes de pensiones reconocidos en otro resultado integral, neto de impuestos	30	-3
Medición del valor razonable de instrumentos de capital que no se reclasificarán como resultados, neto de impuestos	-	-
Participación en otro resultado integral de inversiones registradas como capital que no se reclasificarán como resultados, neto de impuestos	0	0
Partidas que no se reclasificarán como resultados	30	-3
Fluctuaciones cambiarias en la conversión de operaciones extranjeras	-	-
Ganancias/pérdidas en la conversión de moneda extranjera reconocidas en otro resultado integral	-45	-53
Transferido a resultados	228	-
Fluctuaciones cambiarias en la conversión de operaciones extranjeras, antes de impuestos	183	-53
Impuestos diferidos relacionados con fluctuaciones cambiarias en la conversión de operaciones extranjeras	-	-
Fluctuaciones cambiarias en la conversión de operaciones extranjeras, neto de impuestos	183	-53
Operaciones de cobertura	-	-
Cambios en valor razonable reconocidos en otro resultado integral (ORI I)	85	48
Transferido a resultados (ORI I)	-1	-103
Coberturas de flujos de efectivo (ORI I), antes de impuestos	84	-55
Impuestos diferidos relacionados con coberturas de flujos de efectivo (ORI I)	-32	26
Coberturas de flujos de efectivo (ORI I), neto de impuestos	51	-29
Cambios en valor razonable reconocidos en otro resultado integral (ORI II)	-	-
Transferido a resultados (ORI II)	-	-
Coberturas de flujos de efectivo (ORI II), antes de impuestos	-	-
Impuestos diferidos relacionados con coberturas de flujos de efectivo (ORI II)	-	-
Coberturas de flujos de efectivo (ORI II), neto de impuestos	-	-
Medición del valor razonable de instrumentos de deuda que se podrían reclasificar como resultados	-	-
Cambios en el valor razonable reconocidos en otro resultado integral	-3	1
Transferido a resultados	0	-
Medición del valor razonable de instrumentos de deuda que se podrían reclasificar como resultados, antes de impuestos	-3	1
Impuestos diferidos relacionados con la medición del valor razonable de instrumentos de deuda que se podrían reclasificar como resultados	1	0
Medición del valor razonable de instrumentos de deuda que se podrían reclasificar como resultados, neto de impuestos	-2	1
Participación en otro resultado integral de inversiones registradas como capital que se podrían reclasificar como resultados, neto de impuestos	53	-55
Partidas que se podrían reclasificar como resultados	286	-136
Otro resultado integral, antes de impuestos	360	-165
Impuestos diferidos relacionados con otro resultado integral	-44	27
Otro resultado integral, neto de impuestos	316	-139
Total de resultado integral	816	387
Total de resultado integral atribuible a participaciones no controladoras	-1	0
Total de resultado integral atribuible a Volkswagen AG	816	387



millones de €	Ene. 1 - Jun. 30,	Ene. 1 - Jun. 30,
	2024	2023
Desglose del resultado integral total atribuible a Volkswagen AG	816	387
Operaciones continuas	210	-55
Operaciones discontinuadas	606	443

9

Estado de situación financiera

del Grupo Volkswagen Financial Services Overseas AG

millones de €	Nota	Jun. 30, 2024	Dic. 31, 2023	Cambio porcentual
Activos				
Disponibilidades		3	2	50.0
Créditos y cuentas por cobrar a bancos		1,222	953	28.2
Créditos y cuentas por cobrar a clientes, atribuibles a:				
Financiamiento minorista		20,197	21,822	-7.4
Financiamiento a concesionarios		4,619	4,918	-6.1
Negocio de arrendamiento		1,108	1,102	0.5
Otros créditos y cuentas por cobrar		303	153	98.0
Total de créditos y cuentas por cobrar a clientes		26,227	27,995	-6.3
Ajuste de valor en coberturas del valor razonable del portafolio		-	-	X
Instrumentos financieros derivados		111	58	91.4
Títulos negociables		0	0	X
Negocios conjuntos registrados como capital		113	99	14.1
Activos financieros diversos		99	99	-
Activos intangibles	2	249	273	-8.8
Propiedades y equipo	2	50	57	-12.3
Activos por arrendamiento	2	2,362	2,347	0.6
Inversiones en inmuebles		1	1	-
Activos por impuestos diferidos		592	612	-3.3
Activos por impuestos causados		232	164	41.5
Otros activos		685	659	3.9
Activos disponibles para su venta (IFRS 5)		115,932	113,020	2.6
Total		147,878	146,340	1.1

millones de €	Nota	Jun. 30, 2024	Dic. 31, 2023	Cambio porcentual
Pasivos y capital contable				
Pasivos con bancos		14,023	16,343	-14.2
Pasivos con clientes		4,043	3,450	17.2
Pagarés, papel comercial emitido		8,787	7,901	11.2
Instrumentos financieros derivados		33	104	-68.3
Reservas para pensiones y otros beneficios posempleo		8	8	-
Reservas técnicas y otras reservas		130	184	-29.3
Pasivos por impuestos diferidos		72	91	-20.9
Pasivos por impuestos causados		726	252	X
Otros pasivos		300	267	12.4
Capital subordinado		126	146	-13.7
Pasivos asociados con activos disponibles para su venta (IFRS 5)		96,449	94,703	1.8
Capital contable		23,181	22,891	1.3
Capital suscrito		441	441	-
Reservas de capital		6,589	6,589	-
Utilidades retenidas		16,934	16,934	-
Otras reservas		-896	-1,189	-24.6
Capital contable atribuible a participaciones no controladoras		113	115	-1.7
Total		147,878	146,340	1.1

Estado de cambios en el capital contable

del Grupo Volkswagen Financial Services Overseas AG

millones de €	OTRAS RESERVAS									
	Capital suscrito	Reservas de capital	Utilidades retenidas	Conversión de monedas extranjeras	Operaciones de cobertura		Instrumentos de deuda y capital	Inversiones registradas como capital	Participaciones no controladoras	Total de capital contable
					Coberturas de flujos de efectivo (ORI I)	Costos de cobertura diferidos (ORI II)				
Saldo al 1 de enero de 2023	441	2,816	15,462	-1,028	-9	-	-14	-64	3	17,607
Utilidad después de impuestos	-	-	526	-	-	-	-	-	0	526
Otro resultado integral, neto de impuestos	-	-	-3	-53	-29	-	1	-55	-1	-139
Total de resultado integral	-	-	523	-53	-29	-	1	-55	0	387
Aumentos de capital	-	-	s	-	-	-	-	-	-	-
Otros cambios ¹	-	-	27	-	-	-	-	0	-	27
Al 30 de junio de 2023	441	2,816	16,012	-1,081	-39	-	-13	-119	2	18,021
Al 1 de enero de 2024	441	6,589	16,934	-1,048	-55	-	-4	-82	115	22,891
Utilidad después de impuestos	-	-	493	-	-	-	-	-	7	501
Otro resultado integral, neto de impuestos	-	-	30	192	50	-	-2	53	-7	316
Total de resultado integral	-	-	523	192	50	-	-2	53	0	816
Aumentos de capital	-	-	-	-	-	-	-	-	-	-
Otros cambios ¹	-	-	-524	0	-	-	-	-	-2	-526
Al 30 de junio de 2024	441	6,589	16,934	-856	-5	-	-6	-29	113	23,181

1

Incluye utilidad/pérdida conforme a PCGA alemanes (HGB) atribuible a Volkswagen AG en caso de absorción de pérdidas/transferencia de utilidades.

Estado de flujos de efectivo

del Grupo Volkswagen Financial Services Overseas AG

millones de €	Ene. 1 - Jun. 30, 2024	Ene. 1 - Jun. 30, 2023
Utilidad antes de impuestos	766	796
Depreciación, amortización, pérdidas por deterioro y cancelaciones de pérdidas por deterioro	3,127	2,798
Cambio en reservas	-69	-44
Cambio en otras partidas no monetarias	200	-174
Pérdida sobre disposición de activos financieros y partidas de propiedades y equipo	242	0
Gasto por intereses e ingresos por dividendos, neto	-506	-738
Otros ajustes	5	0
Cambio en créditos y cuentas por cobrar a bancos	-2,964	-561
Cambio en créditos y cuentas por cobrar a clientes	1,511	-4,368
Cambio en activos por arrendamiento	-4,542	-4,105
Cambio en otros activos relacionados con actividades de operación	389	-605
Cambio en pasivos con bancos	-1,138	941
Cambio en pasivos con clientes	-127	3,815
Cambio en pagarés, papel comercial emitido	2,785	-335
Cambio en otros pasivos relacionados con actividades de operación	-49	85
Intereses recibidos	3,407	2,860
Dividendos recibidos	6	13
Intereses pagados	-2,907	-2,135
Impuestos sobre la renta pagados	-219	-254
Flujos de efectivo provenientes de actividades de operación	-82	-2,012
Productos de la disposición de inversiones en inmuebles	6	-
Adquisición de inversiones en inmuebles	-	-
Productos de la venta de subsidiarias y negocios conjuntos	56	1
Adquisición de subsidiarias y negocios conjuntos	-343	-85
Productos de la disposición de otros activos	15	3
Adquisición de otros activos	-28	-30
Cambio en inversiones en títulos negociables	29	-12
Flujos de efectivo provenientes de actividades de inversión	-265	-123
Productos de cambios en el capital	-	-
Distribución a Volkswagen AG	-	-
Utilidad transferida al/pérdida asumida por Volkswagen AG	323	1,697
Cambio en fondos en efectivo atribuibles a capital subordinado	-39	36
Amortización de pasivos derivados de arrendamientos	-10	-18
Flujos de efectivo provenientes de actividades de financiamiento	275	1,714
Efectivo y equivalentes al final del período anterior	69	560
Flujos de efectivo provenientes de actividades de operación	-82	-2,012
Flujos de efectivo provenientes de actividades de inversión	-265	-123
Flujos de efectivo provenientes de actividades de financiamiento	275	1,714
Efecto de variaciones en el tipo de cambio	6	-87
Efectivo y equivalentes al final del período¹	3	52

¹ La reserva de efectivo contiene efectivo y equivalentes que son atribuibles a grupos enajenables (IFRS 5).



Notas a los estados financieros consolidados

del Grupo Volkswagen Financial Services Overseas AG al 30 de junio de 2024

Información general

Volkswagen Financial Services Overseas Aktiengesellschaft (VW FS Overseas AG; anteriormente Volkswagen Financial Services Aktiengesellschaft)¹ tiene la forma legal de una *Aktiengesellschaft* (sociedad anónima alemana); su domicilio social se ubica en Gifhorner Strasse, Braunschweig, y está inscrita en el registro mercantil de dicha ciudad con el número de expediente HRB 3790.

Volkswagen AG (Wolfsburg) es el único accionista de la matriz, VW FS Overseas AG, compañía con la que tiene suscrito un convenio de transferencia de utilidades y control.

Bases de presentación

VW FS Overseas AG preparó sus estados financieros consolidados para el ejercicio terminado el 31 de diciembre de 2023 de conformidad con las Normas Internacionales de Información Financiera (IFRS, por sus siglas en inglés), según las ha adoptado la Unión Europea (UE), las interpretaciones del Comité de Interpretaciones de las Normas Internacionales de Información Financiera (IFRS IC, por sus siglas en inglés), así como las disposiciones adicionales que requiere el Derecho mercantil alemán según lo dispuesto en el artículo 315a(1), del *Handelsgesetzbuch* (Código de Comercio de Alemania o HGB). En consecuencia, estos estados financieros provisionales consolidados correspondientes al periodo terminado el 30 de junio de 2024 también se han preparado en apego a la NIC 34 y representan una versión condensada comparada con los estados financieros consolidados completos. Estos estados financieros provisionales no han sido revisados por un auditor.

Salvo que se especifique lo contrario, las cifras se presentan en millones de euros (millones de €). Todos los importes mostrados se redondean, de manera tal que podrían surgir discrepancias menores cuando se suman todos los montos.

Políticas contables

VW FS Overseas AG ha aplicado todas las normas de información financiera adoptadas por la Unión Europea y que son de aplicación obligatoria a partir del 1 de enero de 2024.

La tasa de descuento aplicada a las reservas para pensiones alemanas que se reportan en estos estados financieros provisionales consolidados fue de 3.6% (3.3% al 31 de diciembre de 2023). El aumento en la tasa de descuento llevó a una disminución en las reservas para pensiones, los impuestos diferidos asociados, así como en las pérdidas actuariales sobre reservas para pensiones que se reconocieron en capital contable dentro del renglón de utilidades retenidas. El impuesto sobre la renta a cargo para los estados financieros provisionales consolidados se calculó de conformidad con la NIC 34 ("Información Financiera Intermedia"), utilizando la tasa fiscal promedio que se espera para la totalidad del ejercicio.

Por otra parte, en la elaboración de los estados financieros provisionales consolidados y el cálculo de las cifras comparativas con el ejercicio anterior, se han utilizado normalmente los mismos métodos de consolidación y políticas contables que los aplicados en los estados financieros consolidados de 2023. Una descripción detallada de estos métodos y políticas se publicó en las notas a los estados financieros consolidados del Reporte Anual 2023.

¹ Para obtener más explicaciones sobre las medidas de reestructuración y el cambio de denominación social, sírvase consultar la sección "Programa de reestructuración para constituir una tenedora financiera europea".

Adicionalmente, los efectos de nuevas normas se describen a detalle en la sección “IFRS nuevas y modificadas que no se aplicaron”. Se puede también tener acceso a los estados financieros consolidados de 2023 mediante Internet, en la dirección www.vwfs.com/arvwfsag23.

Cambios a cifras del ejercicio anterior

El periodo comparativo del estado de resultados del 1 de enero al 30 de junio de 2023 se ajustó debido a la presentación de una operación discontinuada (consulte la sección “Revelaciones sobre grupos enajenables disponibles para su distribución a propietarios, grupos enajenables disponibles para su venta y operaciones discontinuadas (IFRS 5)”).

millones de €	Ene. 1 – Jun. 30, 2023 antes de ajustes	Ajustes derivados de la aplicación de la IFRS 5	Ene. 1 – Jun. 30, 2023 después de ajustes
Ingresos por intereses provenientes de transacciones de crédito y títulos negociables	1,486	-266	1,220
Ingresos provenientes de transacciones de arrendamiento	12,087	-11,791	295
Depreciación, pérdidas por deterioro y otros gastos derivados de transacciones de arrendamiento	-9,419	9,214	-205
Ingresos netos provenientes de transacciones de arrendamiento	2,668	-2,577	91
Gasto por intereses	-2,135	1,432	-704
Ingresos provenientes de contratos de servicio	1,289	-1,284	5
Gastos derivados de contratos de servicio	-1,189	1,184	-5
Ingresos netos provenientes de contratos de servicio	101	-101	0
Ingresos provenientes de transacciones de seguros	144	-144	-
Gastos derivados de transacciones de seguros	-62	62	-
Ingresos netos provenientes del negocio de seguros	81	-81	-
Reserva para riesgos crediticios	-187	191	4
Ingresos por comisiones y tarifas	308	-246	62
Gastos por comisiones y tarifas	-284	254	-30
Ingresos netos por comisiones y tarifas	23	9	32
Ganancia o pérdida neta sobre coberturas	-11	12	1
Ganancia/pérdida neta sobre instrumentos financieros medidos a su valor razonable	-67	63	-4
Ganancia/pérdida neta sobre la baja de activos financieros medidos a su costo amortizado	3	-	3
Gastos generales y de administración	-1,310	1,101	-209
Otros ingresos de operación	584	-551	33
Otros gastos de operación	-467	288	-179
Otros ingresos/gastos de operación netos	117	-263	-146
Resultado de operación	768	-482	286
Participación en los resultados de negocios conjuntos registrados como capital	58	-38	20
Ganancia o pérdida neta sobre activos financieros diversos	-30	5	-25
Otras ganancias o pérdidas financieras	-1	1	1
Utilidad antes de impuestos	796	-514	282
Impuesto sobre la renta a cargo	-270	142	-128
Utilidad/pérdida proveniente de operaciones continuas, neto de impuestos	526	-372	154
Utilidad/pérdida proveniente de operaciones discontinuadas, neto de impuestos	-	372	372
Utilidad después de impuestos	526	-	526

Además de VW FS Overseas AG, los estados financieros consolidados abarcan a todas las subsidiarias significativas, tanto alemanas como no alemanas, incluyendo las entidades estructuradas, controladas de manera directa o indirecta por VW FS Overseas AG. Tal es el caso si VW FS Overseas AG ejerce poder sobre subsidiarias potenciales, ya sea directa o indirectamente, derivado de derechos de voto o similares, está expuesta a rendimientos variables positivos o negativos por su relación con las posibles subsidiarias, o posee derechos a los mismos, y tiene la capacidad de hacer uso de su poder para influir en dichos rendimientos.

Se realizaron los siguientes cambios a la base de consolidación en el periodo de referencia:

Las tres subsidiarias consolidadas OOO Volkswagen Group Finanz (Moscú, Rusia), OOO Volkswagen Financial Services RUS (Moscú, Rusia) y OOO Volkswagen Bank RUS (Moscú, Rusia), que ya se clasificaron en el ejercicio anterior como un grupo enajenable disponible para su venta de conformidad con los requisitos de la IFRS 5, se desconsolidaron en el periodo de referencia (consulte el grupo enajenable “Compañías de VW FS Overseas AG en Rusia” en la sección “Revelaciones sobre grupos enajenables disponibles para su distribución a propietarios, grupos enajenables disponibles para su venta y operaciones discontinuadas (IFRS 5)”).

La subsidiaria consolidada Volkswagen Financial Services France S.A. (Villers-Cotterets) fue liquidada en el periodo de referencia y, por lo tanto, desconsolidada. La compañía era una tenedora sin actividad en el negocio de financiamiento.

Volkswagen Finance Europe B.V. (Ámsterdam), una subsidiaria del Grupo VW FS Overseas AG, adquirió de Pon Bicycle Holding B.V. (Almere) el 49% de las acciones de Bike Mobility Services Group B.V. (Amersfoort). El objetivo de la alianza es la expansión en el creciente negocio de arrendamiento de bicicletas y bicicletas eléctricas en Europa y los Estados Unidos. La inversión en la asociada aún no se contabiliza utilizando el método de participación a la fecha de presentación de información. La inversión de 49% forma parte de un grupo enajenable disponible para su distribución a los propietarios, razón por la cual se reporta en el estado de situación financiera en la partida por separado “Activos disponibles para su venta (IFRS 5)”.

La subsidiaria Carizy S.A.S. (Puteaux), que previamente no estaba consolidada, y el negocio conjunto Fleet Company GmbH (Oberhaching), que tampoco estaba consolidada anteriormente, se vendieron en el periodo de referencia sin generar ganancias o pérdidas significativas por la enajenación.

Revelaciones sobre grupos enajenables disponibles para su distribución a propietarios, grupos enajenables disponibles para su venta y operaciones discontinuadas (IFRS 5)

PROGRAMA DE REESTRUCTURACIÓN PARA CONSTITUIR UNA TENEDORA FINANCIERA EUROPEA

En 2023, se inició un programa integral de reestructuración con el propósito de consolidar a las compañías alemanas y europeas, incluyendo a las correspondientes subsidiarias e inversiones de capital, en una tenedora financiera supervisada por el Banco Central Europeo. Este programa continuó durante 2024, de manera tal que las medidas de reestructuración y los pasos para la reorganización que prevé la legislación en materia de sociedades se habrán implementado según lo programado y sin retrasos a través de la correspondiente notaría y inscripción en el registro mercantil, con lo que el programa de reestructuración se habrá completado según lo planificado, para el 1 de julio de 2024. En el transcurso del programa, la tenedora financiera europea recién constituida, que seguirá operando bajo el nombre de Volkswagen Financial Services Europe AG hasta el 30 de junio de 2024, será renombrada como Volkswagen Financial Services AG el 1 de julio de 2024 y será titular de las acciones de las compañías alemanas y europeas, incluyendo sus subsidiarias. Adicionalmente, a partir del 1 de julio de 2024, las acciones de la subsidiaria Volkswagen Leasing GmbH quedarán completamente escindidas de la antigua Volkswagen Financial Services AG y pasarán a Volkswagen Bank GmbH, compañía que se convertirá en parte de la nueva tenedora financiera europea. La antigua Volkswagen Financial Services AG cambiará su denominación a Volkswagen Financial Services Overseas AG a partir del 1 de julio de 2024 y se encargará de administrar las subsidiarias no europeas.

Se están realizando escisiones de acciones de subsidiarias, inversiones de capital y otros activos y pasivos por parte de la antigua Volkswagen Financial Services AG, actualmente Volkswagen Financial Services Overseas AG, en relación con la implementación del programa de reestructuración. Específicamente, esto se relaciona con las escisiones laterales de las siguientes partes fundamentales de la antigua Volkswagen Financial Services AG:

- a) Escisión de las acciones de la subsidiaria Volkswagen Leasing GmbH a Volkswagen Bank GmbH.
- b) Escisión de la operación europea de la antigua Volkswagen Financial Services AG, incluyendo acciones en subsidiarias europeas e inversiones de capital, así como otros activos y pasivos, a la nueva tenedora financiera, Volkswagen Financial Services Europe AG o la futura Volkswagen Financial Services AG.

Todas las escisiones arriba mencionadas se concluyeron según lo planeado con efectos legales a partir del 1 de julio de 2024. Como resultado, el antiguo Grupo Volkswagen Financial Services AG, actualmente Grupo Volkswagen Financial Services Overseas AG, perdió el control de las subsidiarias, el control conjunto de las co-inversiones o la influencia significativa sobre las asociadas, o bien enajenó inversiones de capital.

Cada una de las escisiones laterales planificadas se llevó a cabo sin que Volkswagen Bank GmbH o la futura Volkswagen Financial Services AG pagaran precio de compra alguno a Volkswagen Financial Services Overseas AG. Por lo tanto, las transmisiones planeadas se deben registrar en la fecha de conclusión como distribuciones de activos no monetarios a la matriz, Volkswagen AG de acuerdo con la IFRIC 17.

Las subsidiarias e inversiones de capital cuyas acciones está escindiendo la antigua Volkswagen Financial Services AG o Volkswagen Financial Services Overseas AG, así como sus subsidiarias e inversiones de capital (a las que se les denomina "entidades"), se reconocen en los estados financieros consolidados de la antigua Volkswagen Financial Services AG. Específicamente, las entidades se consolidan ya sea como subsidiarias, con sus activos y pasivos, o como negocios conjuntos utilizando el método contable de participación. Otras entidades se reconocen como subsidiarias no consolidadas, negocios conjuntos, asociadas o inversiones de capital dentro de la partida denominada Activos financieros diversos. Las entidades del antiguo Grupo Volkswagen Financial Services AG, actualmente Grupo Volkswagen Financial Services Overseas AG, identificadas a continuación, entran dentro del alcance de las actividades de escisión planificadas:

Subsidiarias consolidadas y entidades ABS de objeto limitado:

- > Autofinance S.A. (Luxemburgo)
- > Driver UK Master S.A. (Luxemburgo)
- > Driver UK Multi-Compartment S.A. (Luxemburgo)
- > Euro-Leasing A/S (Padborg)
- > EURO-Leasing GmbH (Sittensen)
- > MAN Financial Services España S.L. (Alcobendas, Madrid)
- > MAN Financial Services GesmbH (Eugendorf)
- > MAN Financial Services Poland Sp. z o.o. (Nadarzyn)
- > MAN Location & Services S.A.S. (Evry)
- > ŠkoFIN s.r.o. (Praga)
- > Trucknology S.A. (Luxemburgo)
- > VCL Master Poland DAC (Dublín)
- > VCL Master Residual Value S.A. (Luxemburgo)
- > VCL Master S.A. (Luxemburgo)
- > VCL Master Sweden S.A. (Luxemburgo)
- > VCL Multi-Compartment S.A. (Luxemburgo)
- > Vehicle Trading International (VTI) GmbH (Braunschweig)
- > Volim Volkswagen Immobilien Vermietgesellschaft für VW-/Audi-Händlerbetriebe mbH (Braunschweig)

- > Volkswagen Finance Belgium S.A. (Bruselas)
- > Volkswagen Finance Europe B.V. (Ámsterdam)
- > Volkswagen Financial Services Ireland Ltd. (Dublín)
- > Volkswagen Financial Services N.V. (Ámsterdam)
- > Volkswagen Financial Services Polska Sp. z o.o. (Varsovia)
- > Volkswagen Financial Services S.p.A. (Milán)
- > Volkswagen Financial Services (UK) Ltd. (Milton Keynes)
- > Volkswagen Finans Sverige AB (Södertälje)
- > Volkswagen Insurance Brokers GmbH (Braunschweig)
- > Volkswagen Insurance Services, Correduría de Seguros, S.L. (El Prat de Llobregat)
- > Volkswagen Leasing GmbH (Braunschweig)
- > Volkswagen Mobility Services S.p.A. (Bolzano)
- > Volkswagen Renting, S.A. (Alcobendas, Madrid)
- > Volkswagen Renting, Unipessoal, Lda. (Amadora)
- > Volkswagen Versicherung AG (Braunschweig)
- > Volkswagen-Versicherungsdienst GmbH (Braunschweig)

Negocios conjuntos registrados como capital:

- > Volkswagen Autoversicherung Holding GmbH (Braunschweig)
- > Volkswagen D'Ieteren Finance S.A. (Bruselas)
- > Volkswagen Financial Services Digital Solutions GmbH (Braunschweig)
- > Volkswagen Møller Bilfinans A/S (Oslo)
- > Volkswagen Pon Financial Services B.V. (Amersfoort)

Subsidiarias no consolidadas:

- > INIS International Insurance Service s.r.o. (Mladá Boleslav)
- > LOGPAY Charge & Fuel Slovakia s.r.o. (Bratislava)
- > LOGPAY Consorzio (Bolzano)
- > LOGPAY Financial Services GmbH (Eschborn)
- > LogPay Fuel Czechia s.r.o. (Praga)
- > LOGPAY Fuel Italia S.r.l. (Bolzano)
- > LogPay Fuel Spain S.L. (Barcelona)
- > LOGPAY Transport Services GmbH (Eschborn)
- > Mobility Trader France S.A.S. (Neuilly-sur-Seine)
- > Mobility Trader GmbH (Berlín)
- > Mobility Trader Holding GmbH (Berlín)
- > Mobility Trader Spain S.L. (Barcelona)
- > Mobility Trader UK Ltd. (Londres)
- > Softbridge - Projectos Tecnológicos S.A. (Porto Salvo)
- > The Key to Mobility Services GmbH (Eschborn)
- > VOLKSWAGEN COMPANY DAC (Dublín)
- > Volkswagen Financial Services Hellas A.E. (Atenas)
- > Volkswagen Financial Services Schweiz AG (Wallisellen)
- > Volkswagen Insurance Company DAC (Dublín)
- > Volkswagen Insurance Service (Great Britain) Ltd. (Milton Keynes)
- > Volkswagen Service Sverige AB (Södertälje)
- > Volkswagen Serwis Ubezpieczeniowy Sp. z o.o. (Varsovia)
- > VTXRM - Software Factory Lda. (Porto Salvo)
- > VTXRM Software Factory US LLC (Wilmington)

92

Negocios conjuntos, asociadas e inversiones de capital no consolidados:

- > Affanz für die Region GmbH (Braunschweig)
- > Collect Car B.V. (Rotterdam)
- > Digital Mobility Leasing GmbH (Kassel)
- > Euromobil GmbH (Sittensen)
- > J.P. Morgan Mobility Payments Solutions S.A. (Strassen)
- > movon AG (Cham)
- > MyDigitalCar GmbH (Hanover)
- > Shuttel B.V. (Leusden)
- > Staymo S.A.S. (Boulogne-Billancourt)
- > Verimi GmbH (Berlín)
- > Volkswagen Losch Financial Services S.A. (Howald)
- > Volkswagen Semler Finans Danmark A/S (Brøndby)
- > Volkswagen-Versicherungsdienst GmbH (Viena)

El proceso de escisión con respecto a b) la operación europea arriba mencionada incluye la escisión de otros activos y pasivos, tales como cuentas por cobrar provenientes de actividades de financiamiento y obligaciones de pensiones prorrateadas de la antigua Volkswagen Financial Services AG, además de las entidades antes mencionadas.

Los dos procesos de escisión arriba mencionados, que cubren a) las acciones de la subsidiaria Volkswagen Leasing GmbH, y b) la operación europea de la antigua Volkswagen Financial Services AG, que comprende las acciones en subsidiarias e inversiones de capital europeas, así como otros activos y pasivos, están dando lugar a la creación dos grupos enajenables dentro del Grupo Volkswagen Financial Services AG o Volkswagen Financial Services Overseas AG que se analizan más adelante.

Todas las condiciones definidas en la IFRS 5 para clasificación como grupos enajenables disponibles para su distribución a propietarios se cumplen de forma acumulativa para los dos grupos enajenables de los procesos de escisión planificados a la fecha de presentación de información del 30 de junio de 2024; asimismo, las entidades que se escindirán y los otros activos y pasivos se clasifican en consecuencia como grupos enajenables disponibles para su distribución a propietarios en la fecha de presentación de información. Los pasos preparatorios que allanan el camino para los procesos de escisión, los cuales se reportarán al completarse como distribuciones de activos no monetarios a los propietarios, ya han sido iniciados como parte del programa de reestructuración arriba descrito.

Ninguno de los dos grupos enajenables que se identificaron constituye en su totalidad un segmento reportable en el Grupo Volkswagen Financial Services Overseas AG. Los activos y pasivos del grupo enajenable resultante de la escisión de las acciones de Volkswagen Leasing GmbH se incluyen en el segmento Alemania. Los activos y pasivos del grupo enajenable resultantes de la escisión de la operación europea se asignan a los segmentos Alemania, Reino Unido, Suecia y Otros segmentos. De ese modo, los dos grupos enajenables abarcan la totalidad de los segmentos reportables Alemania, Suecia y Reino Unido, además de partes del segmento Otros segmentos y partes de la conciliación.

No obstante, las entidades que se escindirán como parte de los grupos enajenables y otros activos y pasivos de la antigua Volkswagen Financial Services AG, actualmente Volkswagen Financial Services Overseas AG, constituyen una operación discontinuada global ("Europa"). La presentación en forma de una operación discontinuada "Europa" crea una distinción suficiente entre las operaciones continuas y las operaciones discontinuadas del Grupo Volkswagen Financial Services Overseas AG. De ese modo, la operación discontinuada "Europa" abarca los dos grupos enajenables en su totalidad.

Aunque las escisiones se concluirán legalmente el 1 de julio de 2024, la operación discontinuada y los grupos enajenables asociados disponibles para su venta se reportarán a la fecha de presentación de información de estos estados financieros provisionales consolidados del 30 de junio de 2024, de acuerdo con los requisitos descritos en la norma.



Las partidas del estado de resultados se dividen entre operaciones continuas y operaciones discontinuadas, mientras que los activos y pasivos de los grupos enajenables se reclasifican a la fecha de presentación de información en las partidas por separado “Activos disponibles para su venta” (IFRS 5) y “Pasivos asociados con activos disponibles para su venta” (IFRS 5) en el estado de situación financiera, realizándose las revelaciones necesarias en esta sección.

La consolidación entre las operaciones continuas y operaciones discontinuadas se reconoce en el estado de resultados ya sea en las partidas de operaciones continuas o en utilidad después de impuestos de las operaciones discontinuadas con el objetivo de garantizar que las operaciones continuas se presenten debidamente.



El estado de resultados correspondiente a operaciones discontinuadas se presenta en la siguiente tabla:

millones de €	Ene. 1 - Jun. 30, 2024	Ene. 1 - Jun. 30, 2023
Ingresos por intereses provenientes de transacciones de crédito y títulos negociables	421	266
Ingresos provenientes de transacciones de arrendamiento	12,847	11,791
Depreciación, pérdidas por deterioro y otros gastos derivados de transacciones de arrendamiento	-10,239	-9,214
Ingresos netos provenientes de transacciones de arrendamiento	2,608	2,577
Gasto por intereses	-2,032	-1,432
Ingresos provenientes de contratos de servicio	1,363	1,284
Gastos derivados de contratos de servicio	-1,219	-1,184
Ingresos netos provenientes de contratos de servicio	144	101
Ingresos provenientes de transacciones de seguros	138	144
Gastos derivados de transacciones de seguros	-95	-62
Ingresos netos provenientes del negocio de seguros	43	81
Reserva para riesgos crediticios	-61	-191
Ingresos por comisiones y tarifas	297	246
Gastos por comisiones y tarifas	-173	-254
Ingresos netos por comisiones y tarifas	124	-9
Ganancia o pérdida neta sobre coberturas	-13	-12
Ganancia/pérdida neta sobre instrumentos financieros medidos a su valor razonable y sobre la baja de activos financieros medidos a su valor razonable a través de otro resultado integral	-56	-63
Gastos generales y de administración	-967	-1,101
Otros ingresos de operación	937	551
Otros gastos de operación	-568	-288
Otros ingresos/gastos de operación netos	369	263
Resultado de operación	581	482
Participación en los resultados de negocios conjuntos registrados como capital	33	38
Ganancia/pérdida neta sobre activos financieros diversos	-11	-5
Otras ganancias o pérdidas financieras	5	-1
Utilidad antes de impuestos	609	514
Impuesto sobre la renta a cargo	-177	-142
Utilidad proveniente de operaciones continuas, neto de impuestos	432	372
Utilidad después de impuestos atribuible a Volkswagen AG	432	372

Gu

Los grupos enajenables clasificados como disponibles para su distribución a propietarios que se reportan en las partidas por separado de activos y pasivos en el estado de situación financiera comprenden, en su conjunto, las siguientes partidas del estado de situación financiera:

millones de €	Jun. 30, 2024	Dic. 31, 2023
Activos		
Disponibilidades	0	0
Créditos y cuentas por cobrar a bancos	5,255	2,805
Créditos y cuentas por cobrar a clientes, atribuibles a:		
Financiamiento minorista	1,705	1,694
Financiamiento a concesionarios	2,343	2,293
Negocio de arrendamiento	47,743	45,577
Otros créditos y cuentas por cobrar	14,272	16,863
Total de créditos y cuentas por cobrar a clientes	66,063	66,426
Cambio en valor razonable por coberturas del valor razonable del portafolio	59	263
Instrumentos financieros derivados	487	903
Títulos negociables	438	467
Negocios conjuntos registrados como capital	678	686
Activos financieros diversos	571	240
Activos intangibles	65	62
Propiedades y equipo	305	319
Activos por arrendamiento	38,276	37,005
Inversiones en inmuebles	61	69
Activos por impuestos diferidos	883	569
Activos por impuesto sobre la renta	71	66
Otros activos	2,718	3,053
Total	115,932	112,935

millones de €	Jun. 30, 2024	Dic. 31, 2023
Pasivos		
Pasivos con bancos	5,091	4,481
Pasivos con clientes	23,500	23,652
Pagarés, papel comercial emitido	58,884	57,078
Instrumentos financieros derivados	1,525	1,873
Reservas para pensiones y otros beneficios posempleo	277	318
Reservas técnicas y otras reservas	854	838
Pasivos por impuestos diferidos	1,230	959
Pasivos por impuestos causados	268	535
Otros pasivos	2,075	2,166
Capital subordinado	2,745	2,776
Total	96,449	94,677

Los grupos enajenables clasificados como disponibles para su distribución a propietarios incluyen, en su conjunto, obligaciones al amparo de compromisos de crédito irrevocables fuera del estado de situación financiera y garantías financieras por un monto de €1,306 (€952 al 31 de diciembre de 2023) millones.

Las pérdidas acumuladas por €141 millones (€229 millones al 31 de diciembre de 2023) reconocidas directamente en el capital contable bajo la categoría de "Otras reservas" que se pueden reclasificar posteriormente a resultados se aplican, a través de otro resultado integral, a los grupos enajenables clasificados como disponibles para su distribución a propietarios a la fecha de presentación de información. El estado de flujos de efectivo del Grupo Volkswagen Financial Services Overseas AG incluye las operaciones discontinuadas.

El estado de flujos de efectivo condensado que se muestra a continuación presenta los flujos de efectivo de las operaciones discontinuadas.

millones de €	Ene. 1 - Jun. 30, 2024	Ene. 1 - Jun. 30, 2023
Flujos de efectivo provenientes de actividades de operación	70	-1,869
Flujos de efectivo provenientes de actividades de inversión	-440	-237
Flujos de efectivo provenientes de actividades de financiamiento	565	2,108

Los procesos de escisión planificados en la antigua Volkswagen Financial Services AG, actualmente Volkswagen Financial Services Overseas AG, tal como se ha descrito, se deben considerar como transacciones bajo control común, ya que las subsidiarias que se transmitirán seguirán estando controladas por la matriz en última instancia, Volkswagen AG y, por lo tanto, no están sujetas a las disposiciones de la IFRS 3. Además, los procesos de escisión planificados se deben reportar como distribuciones de activos no monetarios a la matriz, Volkswagen AG, haciendo uso de la exención para transacciones bajo control común que prevé la IFRIC 17.5, lo que implica que los activos por transmitir se darán de baja de las utilidades retenidas. La NIC 8.10 especifica que se debe aplicar una política contable para garantizar que los asuntos exentos de las IFRS y, por lo tanto, no cubiertos por los reglamentos, se presenten de manera relevante y confiable. Se pretende utilizar el método de contabilidad del predecesor para la transmisión planificada de entidades. El mismo método se debe aplicar de manera similar a las transmisiones de negocios conjuntos y asociadas, de manera tal que la escisión de estas entidades que se tiene planificada también se presente debidamente.

En principio, las revelaciones del estado de resultados se refieren únicamente a operaciones continuas y la información en las revelaciones sobre partidas del estado de situación financiera a la fecha de presentación de información se relaciona exclusivamente con las partidas relevantes después de la reclasificación de los grupos enajenables. Cualquier instancia en la que este principio no se siga se identifica claramente.

Grupo enajenable "Entidades de VW FS Overseas AG en Rusia"

De conformidad con los requisitos de la IFRS 5, las subsidiarias consolidadas OOO Volkswagen Group Finanz (Moscú, Rusia), OOO Volkswagen Group Financial Services RUS (Moscú, Rusia) y OOO Volkswagen Bank RUS (Moscú, Rusia) han sido clasificadas como un grupo enajenable disponible para su venta a partir del ejercicio fiscal 2022. En este contexto, se reconocieron pérdidas por deterioro de €186 millones en el ejercicio 2023.

El 18 de enero de 2024, las acciones de OOO Volkswagen Group Finanz (Moscú, Rusia) y OOO Volkswagen Financial Services RUS (Moscú, Rusia) se vendieron a un inversionista externo. En particular, debido a la reclasificación de las diferencias en la conversión de monedas extranjeras en el estado de resultados, la desconsolidación de las dos compañías derivó en una pérdida de €62 millones, la cual se reconoció en "Otros gastos de operación".

Adicionalmente, se reconocieron pérdidas por deterioro de €29 millones para OOO Volkswagen Bank RUS (Moscú, Rusia) en el ejercicio 2024. La compañía se desconsolidó al 30 de junio de 2024 y se reconoció un valor en libros de €1 como inversión de capital. La desconsolidación resultó en una pérdida de €182 millones, la cual fue reconocida en la partida "Otros gastos de operación"; el monto incluye, en particular, la reclasificación por fluctuaciones cambiarias en el estado de resultados. Debido a la escasa importancia del valor en libros reconocido para la inversión de capital, la clasificación conforme a la IFRS 5 ha sido interrumpida y el valor en libros de la inversión de capital se reporta como parte de las operaciones continuas en la categoría de "Activos financieros diversos".

Revelaciones en los estados financieros provisionales consolidados

En relación con las revelaciones sobre los estados financieros consolidados del primer semestre de 2024 y las cifras al 30 de junio de 2024, normalmente se utiliza a continuación la nueva denominación de la antigua Volkswagen Financial Services AG, es decir, Volkswagen Financial Services Overseas AG.

1. Ingresos netos provenientes de contratos de servicio

Del total de ingresos reconocidos por contratos de servicio de operaciones continuas en el primer semestre, €56 millones (periodo comparativo del ejercicio anterior reexpresado: €5 millones) están relacionados con contratos de servicio cuyos ingresos se deben reconocer en un momento específico y €0 millones (periodo comparativo del ejercicio anterior reexpresado: €0 millones) relacionados con contratos de servicio cuyos ingresos se deben reconocer a lo largo del tiempo.

2. Gastos generales y de administración

El desglose de la partida de gastos generales y de administración se presenta en la siguiente tabla:

millones de €	Ene. 1 - Jun. 30, 2024	Ene. 1 - Jun. 30, 2023 reexpresado ¹
Gastos de personal	-74	-66
Gastos de operación no relacionados con personal	-127	-120
Gastos de publicidad, relaciones públicas y promoción de ventas	-4	-5
Depreciación de propiedades y equipo, y pérdidas por deterioro sobre los mismos; amortización de activos intangibles y pérdidas por deterioro sobre los mismos	-20	-18
Otros impuestos	-3	-4
Ingresos provenientes de la cancelación de reservas y pasivos acumulados	1	2
Total	-227	-209

1 Ejercicio anterior reexpresado como se explica en "Cambios a cifras del ejercicio anterior".

3. Cambios en activos seleccionados

millones de €	Valor en libros neto a Ene. 1, 2024	Cambios/adiciones a la base de consolidación	Disposiciones/ otros cambios	Depr./ amort./ deterioro	Valor en libros neto a Jun. 30, 2024
Activos intangibles	273	17	-30	11	249
Propiedades y equipo	57	5	-5	7	50
Activos por arrendamiento	2,347	910	-776	119	2,362

4. Clases de instrumentos financieros

En el Grupo VW FS Overseas AG, los instrumentos financieros se dividen en las siguientes categorías:

- > Medidos a su valor razonable
- > Medidos a su costo amortizado
- > Instrumentos financieros derivados designados como coberturas
- > No asignados a alguna categoría de medición
- > Compromisos crediticios y garantías financieras (no registrados en el estado de situación financiera)

Los instrumentos financieros que forman parte de los grupos enajenables se muestran en la tabla a continuación en los rubros del estado de situación financiera Activos disponibles para su venta (IFRS 5) y Pasivos asociados con activos disponibles para su venta (IFRS 5).



La siguiente tabla presenta una conciliación entre las partidas correspondientes del estado de situación financiera y las clases de instrumentos financieros:

CLASE DE INSTRUMENTOS FINANCIEROS

millones de €	PARTIDA DEL ESTADO DE SITUACIÓN FINANCIERA		MEDIDOS A SU COSTO AMORTIZADO		MEDIDOS A SU VALOR RAZONABLE		INSTRUMENTOS FINANCIEROS DERIVADOS DESIGNADOS COMO COBERTURAS		NO ASIGNADOS A ALGUNA CATEGORÍA DE MEDICIÓN		NO ASIGNADOS A ALGUNA CLASE DE INSTRUMENTOS FINANCIEROS	
	Jun. 30, 2024	Dic. 31, 2023	Jun. 30, 2024	Dic. 31, 2023	Jun. 30, 2024	Dic. 31, 2023	Jun. 30, 2024	Dic. 31, 2023	Jun. 30, 2024	Dic. 31, 2023	Jun. 30, 2024	Dic. 31, 2023
Activos												
Disponibilidades	3	2	3	2	—	—	—	—	—	—	—	—
Créditos y cuentas por cobrar a bancos	1,222	953	1,222	953	—	—	—	—	—	—	—	—
Créditos y cuentas por cobrar a clientes	26,227	27,995	25,042	26,785	78	108	—	—	1,108	1,102	0	0
Ajuste de valor en coberturas del valor razonable del portafolio	—	—	—	—	—	—	—	—	—	—	—	—
Instrumentos financieros derivados	111	58	—	—	12	17	99	41	—	—	—	—
Títulos negociables	0	0	—	—	0	0	—	—	—	—	—	—
Activos financieros diversos	99	99	—	—	—	—	—	—	—	—	99	99
Activos por impuestos causados	232	164	—	—	—	—	—	—	—	—	232	164
Otros activos	685	659	121	113	—	—	—	—	—	—	564	547
Activos disponibles para su venta (IFRS 5)	115,932	113,020	24,435	24,647	595	890	352	502	47,802	45,839	42,749	41,141
Total	144,510	142,950	50,821	52,500	684	1,015	450	543	48,910	46,942	43,645	41,950
Pasivos y capital contable												
Pasivos con bancos	14,023	16,343	14,023	16,343	—	—	—	—	—	—	—	—
Pasivos con clientes	4,043	3,450	3,962	3,372	—	—	—	—	28	32	53	45
Pagarés, papel comercial emitido	8,787	7,901	8,787	7,901	—	—	—	—	—	—	—	—
Instrumentos financieros derivados	33	104	—	—	5	10	28	95	—	—	—	—
Pasivos por impuestos causados	726	252	423	—	—	—	—	—	—	—	304	252
Otros pasivos	300	267	62	41	—	—	—	—	—	—	239	226
Capital subordinado	126	146	126	146	—	—	—	—	—	—	—	—
Pasivos asociados con activos disponibles para su venta (IFRS 5)	96,449	94,703	88,069	86,269	227	466	1,297	1,407	80	87	6,774	6,474
Total	124,487	123,166	115,451	114,072	232	476	1,325	1,502	108	119	7,370	6,997

1 Los créditos y cuentas por cobrar a clientes, los pasivos con clientes y pagarés, así como el papel comercial emitido, contienen transacciones subyacentes de coberturas de valor razonable.

La clase “Compromisos crediticios y garantías financieras” contiene obligaciones al amparo de compromisos crediticios irrevocables y garantías financieras por un monto de €1,063 millones (€1,905 millones al 31 de diciembre de 2023).

5. Revelaciones del valor razonable

Los principios y métodos de medición del valor razonable han permanecido, en términos generales, sin cambios en comparación con los aplicados en el ejercicio anterior. En el Reporte Anual 2023 se presentan revelaciones detalladas de los principios y métodos de medición.

Para efectos de la medición del valor razonable y las revelaciones asociadas, los valores razonables se clasifican utilizando una jerarquía de medición de tres niveles. La clasificación en los niveles individuales está dictada por la medida en que los principales datos de entrada que se utilizan en la determinación del valor razonable son o no observables en el mercado.

El nivel 1 se utiliza para reportar el valor razonable de instrumentos financieros, por ejemplo títulos negociables, para los cuales un precio de mercado es observable de manera directa en un mercado activo.

Los valores razonables de nivel 2 se miden sobre la base de datos de entrada observables en los mercados, como tipos de cambio o curvas de rendimiento, utilizando técnicas de valuación con base en el mercado. Los valores razonables medidos en esta forma incluyen aquellos para derivados.

Los valores razonables de nivel 3 se miden utilizando técnicas de valuación que incorporan al menos un dato de entrada que no es observable de manera directa en un mercado activo.

Los valores razonables de créditos y cuentas por cobrar a clientes se asignan al nivel 3 en virtud de que dichos valores razonables se miden utilizando datos de entrada que no son observables en mercados activos. Una inversión de capital medida a su valor razonable a través del otro resultado integral y utilizando datos de entrada que no son observables en el mercado también se reporta en el nivel 3. Los principales datos de entrada utilizados para medir esta inversión de capital son la planeación estratégica y las tasas del costo de capital.

El Nivel 3 también incluye los valores razonables de derivados reconocidos por separado en relación con derechos de terminación anticipada incorporados en arrendamientos financieros. Los datos de entrada que se utilizan para determinar el valor razonable de derivados relativos al riesgo de terminación anticipada son pronósticos y estimaciones del valor residual de vehículos seminuevos para los modelos correspondientes, así como curvas de rendimiento.



La siguiente tabla muestra la asignación de instrumentos financieros medidos a su valor razonable e instrumentos financieros derivados designados como coberturas a esta jerarquía de tres niveles por clase:

millones de €	NIVEL 1		NIVEL 2		NIVEL 3	
	Jun. 30, 2024	Dic. 31, 2023	Jun. 30, 2024	Dic. 31, 2023	Jun. 30, 2024	Dic. 31, 2023
Activos						
Medidos a su valor razonable						
Créditos y cuentas por cobrar a bancos	-	-	-	-	-	-
Créditos y cuentas por cobrar a clientes	-	-	-	-	78	108
Instrumentos financieros derivados	-	-	12	17	-	-
Títulos negociables	0	0	-	-	-	-
Activos financieros diversos	-	-	-	-	-	-
Activos disponibles para su venta (IFRS 5)	345	385	228	484	21	21
Instrumentos financieros derivados designados como coberturas	-	-	99	41	-	-
Instrumentos financieros derivados	-	-	352	502	-	-
Activos disponibles para su venta (IFRS 5)	-	-	-	-	-	-
Total	346	385	691	1,044	99	129
Pasivos y capital contable						
Medidos a su valor razonable						
Instrumentos financieros derivados	-	-	5	10	-	-
Pasivos asociados con activos disponibles para su venta (IFRS 5)	-	-	141	371	86	94
Instrumentos financieros derivados designados como coberturas	-	-	28	95	-	-
Instrumentos financieros derivados	-	-	-	-	-	-
Pasivos asociados con activos disponibles para su venta (IFRS 5)	-	-	1,297	1,407	-	-
Total	-	-	1,471	1,883	86	94

La siguiente tabla muestra los cambios en los créditos y cuentas por cobrar a clientes medidos a su valor razonable, los cuales se reconocen en el estado de situación financiera dentro de Créditos y cuentas por cobrar a clientes y Activos disponibles para su venta (IFRS 5), e inversiones de capital asignadas al Nivel 3.

millones de €	2024	2023
Saldo al 1 de enero	129	202
Fluctuaciones cambiarias	1	-8
Variaciones en la base de consolidación	-	-
Cambios en portafolios	-34	-48
Medidos a su valor razonable a través de resultados	2	0
Medidos a su valor razonable a través otro resultado integral	-	-
Saldo al 30 de junio	99	146

Los montos reconocidos en resultados correspondientes a cuentas por cobrar que resultaron en una ganancia neta por €2 millones (€0 millones el ejercicio anterior) se reportan en el estado de resultados dentro de las partidas Ganancia o pérdida neta sobre instrumentos financieros medidos a su valor razonable y Utilidad/pérdida proveniente de operaciones discontinuadas, neto de impuestos.

Los riesgos variables que resultan relevantes para el valor razonable de los créditos y cuentas por cobrar a clientes son tasas de interés ajustadas al riesgo. Se utiliza un análisis de sensibilidad para cuantificar el impacto que los cambios en las tasas de interés ajustadas al riesgo tienen sobre el resultado después de impuestos.

Si las tasas de interés ajustadas al riesgo al 30 de junio de 2024 hubieran sido 100 puntos base más altas, la utilidad después de impuestos habría sido €4 millones (€6 millones el ejercicio anterior) más baja. Si las tasas de interés ajustadas al riesgo al 30 de junio de 2024 hubieran sido 100 puntos base más bajas, la utilidad después de impuestos habría sido €3 millones (€4 millones el ejercicio anterior) más alta.

Las variables de riesgo correspondientes al valor razonable de las inversiones de capital son la tasa de crecimiento dentro de la planeación estratégica y el costo de capital. Si se aplicara un cambio de 10% al desempeño financiero (que tome en cuenta las variables de riesgo relevantes) de las inversiones de capital medidas a su valor razonable a través de otro resultado integral, no habría un cambio significativo en el capital contable.

La tabla a continuación muestra los cambios en los instrumentos financieros derivados medidos a su valor razonable, los cuales se reconocen en el estado de situación financiera dentro de Pasivos asociados con activos disponibles para su venta (IFRS 5), con base en la medición de Nivel 3.

millones de €	2024	2023
Saldo al 1 de enero	94	84
Fluctuaciones cambiarias	2	3
Variaciones en la base de consolidación	-	-
Cambios en portafolios	-	-
Medidos a su valor razonable a través de resultados	-10	-6
Medidos a su valor razonable a través otro resultado integral	-	-
Saldo al 30 de junio	86	81

Los montos reconocidos en resultados, que derivaron en una pérdida neta de €10 millones (pérdida neta de €6 millones el ejercicio anterior), se reportan en el estado de resultados dentro de la partida Utilidad/pérdida neta proveniente de operaciones discontinuadas, neto de impuestos. De las nuevas mediciones reconocidas en resultados, una ganancia neta de €2 millones (pérdida neta de €6 millones el ejercicio anterior) fue atribuible a instrumentos financieros derivados conservados a la fecha de presentación de información.

Los derechos de terminación anticipada pueden surgir de la legislación específica para la protección del consumidor en cada país, conforme a la cual los clientes pueden tener derecho a devolver los vehículos usados por los que se haya firmado un contrato de arrendamiento. El impacto en resultados que tendrían fluctuaciones relacionadas con el mercado en los valores residuales y tasas de interés lo asume el Grupo VW FS Overseas AG.

Los precios de mercado de vehículos seminuevos constituyen la principal variable aplicada al valor razonable de derivados que guardan relación con el riesgo de terminación anticipada. Se utiliza un análisis de sensibilidad para cuantificar el impacto que los cambios en los precios de vehículos seminuevos tienen sobre el resultado después de impuestos. Si los precios de los vehículos seminuevos incluidos en los derivados asociados con el riesgo de terminación anticipada hubieran sido 10% mayores en la fecha de presentación de información, la utilidad después de impuestos habría sido €30 millones (€38 millones el ejercicio anterior) más alta. Si los precios de los vehículos seminuevos incluidos en los derivados asociados con el riesgo de terminación anticipada hubieran sido 10% menores en la fecha de presentación de información, la utilidad después de impuestos habría sido €66 millones (€70 millones el ejercicio anterior) menor.

La siguiente tabla presenta los valores razonables de los instrumentos financieros.

millones de €	VALOR RAZONABLE		VALOR EN LIBROS		DIFERENCIA	
	Jun. 30, 2024	Dic. 31, 2023	Jun. 30, 2024	Dic. 31, 2023	Jun. 30, 2024	Dic. 31, 2023
Activos						
Medidos a su valor razonable						
Créditos y cuentas por cobrar a bancos	–	–	–	–	–	–
Créditos y cuentas por cobrar a clientes	78	108	78	108	–	–
Instrumentos financieros derivados	12	17	12	17	–	–
Títulos negociables	0	0	0	0	–	–
Activos financieros diversos	–	–	–	–	–	–
Activos disponibles para su venta (IFRS 5)	595	890	595	890	–	–
Medidos a su costo amortizado						
Disponibilidades	3	2	3	2	–	–
Créditos y cuentas por cobrar a bancos	1,222	953	1,222	953	–	–
Créditos y cuentas por cobrar a clientes	25,325	27,094	25,042	26,785	283	309
Activos por impuestos causados	–	–	–	–	–	–
Otros activos	121	113	121	113	–	–
Activos disponibles para su venta (IFRS 5)	24,472	24,692	24,435	24,647	37	45
Instrumentos financieros derivados designados como coberturas						
Instrumentos financieros derivados	99	41	99	41	–	–
Activos disponibles para su venta (IFRS 5)	352	502	352	502	–	–
No asignados a alguna categoría de medición						
Créditos y cuentas por cobrar a clientes	1,237	1,235	1,108	1,102	129	133
Cambio en valor razonable por coberturas del valor razonable del portafolio	–	–	–	–	–	–
Activos disponibles para su venta (IFRS 5)	47,539	45,492	47,802	45,839	-263	-347
Pasivos y capital contable						
Medidos a su valor razonable						
Instrumentos financieros derivados	5	10	5	10	–	–
Pasivos asociados con activos disponibles para su venta (IFRS 5)	227	466	227	466	–	–
Medidos a su costo amortizado						
Pasivos con bancos	14,026	16,341	14,023	16,343	3	-3
Pasivos con clientes	3,959	3,355	3,962	3,372	-3	-17
Pagarés, papel comercial emitido	8,810	7,920	8,787	7,901	23	20
Pasivos por impuestos causados	423	–	423	–	–	–
Otros pasivos	62	41	62	41	–	–
Capital subordinado	116	138	126	146	-10	-7
Pasivos asociados con activos disponibles para su venta (IFRS 5)	87,511	85,678	88,069	86,269	-559	-590
Instrumentos financieros derivados designados como coberturas						
Instrumentos financieros derivados	28	95	28	95	–	–
Pasivos asociados con activos disponibles para su venta (IFRS 5)	1,297	1,407	1,297	1,407	–	–

El valor razonable de los compromisos de crédito se ve afectado por cambios en la calidad crediticia del deudor y en las condiciones de mercado para el producto crediticio en cuestión entre la fecha del compromiso y la fecha de medición. Dado el corto periodo entre el compromiso y la disposición, y la tasas de interés variable vinculadas a la tasa de interés del mercado, las condiciones del mercado solo tienen un impacto poco significativo.



Por consiguiente, el valor razonable de compromisos de crédito irrevocables se vio mayoritariamente influido por el cambio en la cantidad crediticia del deudor, lo cual se determinó como parte del proceso para calcular las pérdidas crediticias esperadas provenientes de compromisos de crédito irrevocables y se reportó en el estado de situación financiera como un pasivo por un monto de €0 millones (mismo monto que el ejercicio anterior) dentro de Otros pasivos y Pasivos asociados con activos disponibles para su venta (IFRS 5). El valor razonable de las garantías financieras también refleja en gran medida el monto de las pérdidas crediticias esperadas y se reportó en el estado de situación financiera como un pasivo por un monto de €1 millón (€0 millones el ejercicio anterior) dentro de Otros pasivos y Pasivos asociados con activos disponibles para su venta (IFRS 5).

Información por segmentos

6. Información por segmentos

La delimitación entre segmentos sigue la que se utiliza para gestión interna y fines de presentación de información en el Grupo VW FS Overseas AG. Siendo el principal indicador clave de rendimiento, el resultado de operación se reporta a la alta dirección responsable de la toma de decisiones. La información puesta a disposición de la administración para fines directivos se basa en las mismas políticas contables que se utilizan para la presentación de informes externos.

La administración interna aplica un desglose geográfico con base en el mercado. Las sucursales extranjeras de subsidiarias alemanas están asignadas a los mercados en los que tienen su sede. Los mercados geográficos de Alemania, Brasil, China, México, Reino Unido y Suecia son los segmentos que están sujetos a requisitos de presentación de información conforme a la IFRS 8. Las subsidiarias del Grupo VW FS Overseas AG se concentran dentro de estos segmentos. En línea con la práctica de presentación de información interna, el mercado alemán está integrado por compañías de Alemania, Austria y Dinamarca. El resto de las compañías que se pueden asignar a mercados geográficos se agrupan en el rubro "Otros segmentos".

Las compañías que no están asignadas a un mercado geográfico se reportan en la conciliación. La conciliación también incluye a la compañía controladora VW FS Overseas AG, las compañías controladoras y financieras de los Países Bajos y Bélgica, Volim Volkswagen Immobilien Vermietgesellschaft für VW-/Audi-Händlerbetriebe mbH, Volkswagen Insurance Brokers GmbH y Volkswagen Versicherung AG. En la estructura interna de presentación de información, este formato garantiza que exista una separación entre las actividades del mercado, por un lado, y la compañía tenedora típica o las funciones de financiamiento, el negocio industrial, el negocio de seguros de cobertura primaria y el negocio de reaseguro, por el otro lado. Los efectos de la consolidación entre segmentos y de la reserva para riesgo país también se incluyen en la conciliación.

Todas las transacciones de negocios entre los segmentos (cuando dichas transacciones tienen lugar) se llevan a cabo en condiciones de plena competencia.

De conformidad con la IFRS 8, los activos no circulantes se presentan sin incluir instrumentos financieros, activos por impuestos diferidos, beneficios posemplo ni derechos al amparo de contratos de seguro.

No hubo cambios en la gestión interna y en la presentación de información, por lo que no se reportaron cambios en la delimitación entre segmentos en la presentación de información por segmentos en el Grupo VW FS Overseas AG en el primer semestre de 2024 como resultado del programa de reestructuración para constituir una tenedora financiera europea. Las operaciones discontinuadas abarcan la totalidad de los segmentos reportables Alemania, Suecia y Reino Unido, además de partes de Otros segmentos y la conciliación.

DESGLASE POR MERCADO GEOGRÁFICO PARA EL PRIMER SEMESTRE DE 2024:

	ENE. 1 – JUN. 30, 2023									
millones de €	Alemania	Reino Unido	Suecia	China	Brasil	México	Otros segmentos	Total de segmentos	Conciliac.	Grupo
Ingresos por intereses provenientes de transacciones de crédito y títulos negociables con respecto a terceros	126	16	35	274	578	185	318	1,532	194	1,726
Ingresos provenientes de transacciones de arrendamiento con terceros	8,371	1,562	1,227	0	363	153	1,834	13,510	1	13,511
de los cuales son cancelaciones de pérdidas por deterioro conforme a la NIC 36	28	0	6	–	–	1	41	75	–	75
Ingresos intersegmento provenientes de transacciones de arrendamiento	1	–	–	–	–	–	0	1	-1	–
Depreciación, pérdidas por deterioro y otros gastos derivados de transacciones de arrendamiento	-7,105	-826	-1,084	0	-238	-76	-1,347	-10,676	-2	-10,678
de los cuales son pérdidas por deterioro conforme a la NIC 36	-381	-50	-9	0	–	-2	-41	-482	–	-482
Ingresos netos provenientes de transacciones de arrendamiento	1,267	736	143	0	125	77	487	2,835	-2	2,832
Gasto por intereses	-935	-612	-81	-97	-463	-124	-430	-2,742	-165	-2,907
Ingresos provenientes de contratos de servicio con terceros	745	142	–	–	48	8	477	1,420	-1	1,419
de los cuales son ingresos por horas extra	59	–	–	–	–	–	268	327	–	327
de los cuales son ingresos en un momento dado	686	142	–	–	48	8	210	1,093	-1	1,092
Ingresos intersegmento provenientes de contratos de servicio	–	–	–	–	–	–	–	–	–	–
Ingresos provenientes del negocio de seguros con terceros	–	–	–	–	–	–	–	–	138	138
Ingresos intersegmento provenientes del negocio de seguros	–	–	–	–	–	–	–	–	–	–
Ingresos por comisiones y tarifas provenientes de terceros	83	2	4	2	39	28	176	334	38	372
Ingresos intersegmento por comisiones y tarifas	–	–	–	–	–	–	–	–	–	–
Otra amortización, depreciación y pérdidas por deterioro	0	-2	0	-8	-6	0	-13	-29	-6	-36
Resultado de operación	316	22	62	91	111	95	4	701	69	769

	ENE. 1 – JUN. 30, 2023									
millones de €	Alemania	Reino Unido	Suecia	China	Brasil	México	Otros segmentos	Total de segmentos	Conciliac.	Grupo
Ingresos por intereses provenientes de transacciones de crédito y títulos negociables con respecto a terceros	72	7	32	387	471	134	278	1,382	104	1,486
Ingresos provenientes de transacciones de arrendamiento con terceros	7,262	1,421	1,639	2	0	111	1,651	12,086	1	12,087
de los cuales son cancelaciones de pérdidas por deterioro conforme a la NIC 36	5	–	1	–	–	4	23	33	–	33
Ingresos intersegmento provenientes de transacciones de arrendamiento	0	–	–	–	–	–	0	0	0	–
Depreciación, pérdidas por deterioro y otros gastos derivados de transacciones de arrendamiento	-5,940	-688	-1,521	-2	–	-50	-1,239	-9,440	21	-9,419
de los cuales son pérdidas por deterioro conforme a la NIC 36	-171	-17	-3	0	–	-3	-49	-243	–	-243
Ingresos netos provenientes de transacciones de arrendamiento	1,322	733	119	0	0	60	413	2,647	21	2,668
Gasto por intereses	-657	-412	-64	-136	-347	-75	-308	-2,000	-136	-2,135
Ingresos provenientes de contratos de servicio con terceros	727	122	–	–	2	2	437	1,290	0	1,289
de los cuales son ingresos por horas extra	69	–	–	–	–	–	233	302	–	302
de los cuales son ingresos en un momento dado	658	122	–	–	2	2	204	988	0	987
Ingresos intersegmento provenientes de contratos de servicio	–	–	–	–	–	–	–	–	–	–
Ingresos provenientes del negocio de seguros con terceros	–	–	–	–	–	–	–	–	144	144
Ingresos intersegmento provenientes del negocio de seguros	–	–	–	–	–	–	–	–	–	–
Ingresos por comisiones y tarifas provenientes de terceros	62	2	3	–	31	24	148	270	37	308
Ingresos intersegmento por comisiones y tarifas	–	–	–	–	–	–	–	–	–	–
Otra amortización, depreciación y pérdidas por deterioro	-2	-2	0	-8	-1	0	-15	-28	-7	-35
Resultado de operación	215	245	54	136	37	75	249	1,011	-244	768

Las pérdidas por deterioro y cancelaciones de pérdidas por deterioro conforme a la NIC 36 se relacionan con activos por arrendamiento.

La información sobre los principales productos (negocio de crédito y arrendamiento) se puede obtener directamente del estado de resultados.

El desglose de activos no circulantes de acuerdo con la IFRS 8 y las altas de activos no circulantes por arrendamiento según mercado geográfico se presentan en las siguientes tablas:

	ENE. 1 – JUN. 30, 2023					
millones de €	Alemania	Reino Unido	Suecia	China	Brasil	México
Activos no circulantes	24,508	4,008	1,381	78	2,171	66
Adiciones a activos por arrendamiento que se han clasificado como activos no circulantes.	6,153	798	341	2	718	8



	ENE. 1 – JUN. 30, 2023					
millones de €	Alemania	Reino Unido	Suecia	China	Brasil	México
Activos no circulantes	22,875	3,641	1,357	90	330	58
Adiciones a activos por arrendamiento que se han clasificado como activos no circulantes.	5,281	930	292	1	–	6

La inversión reconocida en el rubro de otros activos fue de escasa importancia.

La siguiente tabla muestra la conciliación de las cifras consolidadas de ingresos, resultado de operación correspondiente a operaciones continuas y utilidad antes de impuestos correspondiente a operaciones continuas.

millones de €	Ene. 1 - Jun. 30, 2024	Ene. 1 - Jun. 30, 2023
Ingresos de segmentos	16,796	15,028
Otras compañías	772	531
Consolidación	-541	-390
Ingresos del Grupo	17,027	15,169
Utilidad o pérdida de segmentos (resultado de operación)	701	1,011
Otras compañías	-10	-204
Aportación a utilidad de operación por compañías incluidas	-14	-34
Consolidación entre segmentos	93	152
Operaciones discontinuadas	-581	-640
Resultado de operación proveniente de operaciones continuas	188	286
Participación en los resultados de negocios conjuntos registrados como capital	-33	20
Ganancia o pérdida neta sobre activos financieros diversos	0	-25
Otras ganancias o pérdidas financieras	2	1
Utilidad antes de impuestos proveniente de operaciones continuas	158	282

Otras revelaciones

7. Estado de flujos de efectivo

El estado de flujos de efectivo del Grupo VW FS Overseas AG documenta los cambios en el rubro de efectivo y equivalentes que son atribuibles a flujos de efectivo provenientes de actividades de operación, inversión y financiamiento.

La definición estricta de efectivo y equivalentes de efectivo abarca únicamente las disponibilidades reveladas en el estado de situación financiera dentro de Disponibilidades y Activos disponibles para su venta (IFRS 5), que consisten en efectivo en caja y saldos en bancos centrales.

Los cambios en las partidas del estado de situación financiera que se utilizaron para determinar los cambios en el estado de flujos de efectivo no se pueden obtener directamente del estado de situación financiera, en virtud de que los efectos de los cambios en la base de consolidación no tienen impacto alguno en el efectivo y, por ende, se eliminan.

8. Pasivos fuera del estado de situación financiera

PASIVOS CONTINGENTES

Los pasivos contingentes fuera de grupos enajenables conforme a IFRS por €349 millones (€374 millones al 31 de diciembre de 2023) se relacionan en gran medida con controversias legales en materia de impuesto sobre la renta y otras cuestiones fiscales en las que no se cumplen los criterios para el reconocimiento de una reserva de acuerdo con la NIC 12 y la NIC 37. Tras un análisis de los casos individuales que cubren los pasivos contingentes, se espera que la revelación de más información al detalle sobre estos procedimientos, controversias judiciales o riesgos legales en particular pudiera perjudicar seriamente el curso de los mismos.

OTRAS OBLIGACIONES FINANCIERAS

La siguiente información se refiere a Otras obligaciones financieras que no se asignaron a grupos enajenables de acuerdo con la IFRS 5.

millones de €	VENCIMIENTO a más tardar en Jun. 30, 2025	VENCIMIENTO Jul. 1, 2025 – Jun. 30, 2029	VENCIMIENTO Desde Jul. 1, 2029	TOTAL Jun. 30, 2024
Compromisos de compra con respecto a				
Propiedades y equipo	–	–	–	–
Activos intangibles	1	–	–	1
Inversiones en inmuebles	–	–	–	–
Obligaciones provenientes de				
Compromisos crediticios irrevocables con clientes	280	–	–	280
Contratos de renta y arrendamiento a largo plazo	2	–	–	2
Obligaciones financieras diversas	4	35	–	39

millones de €	VENCIMIENTO	VENCIMIENTO	VENCIMIENTO	TOTAL
	2024	2025 - 2028	Desde 2029	Dic. 31, 2023
Compromisos de compra con respecto a				
Propiedades y equipo	-	-	-	-
Activos intangibles	0	-	-	0
Inversiones en inmuebles	-	-	-	-
Obligaciones provenientes de				
Compromisos crediticios irrevocables con clientes	365	-	-	365
Contratos de renta y arrendamiento a largo plazo	2	-	-	2
Obligaciones financieras diversas	0	-	-	0

En el caso de compromisos crediticios irrevocables, la Compañía espera que los clientes realicen disposiciones de las líneas de crédito en cuestión.

9. Revelaciones sobre partes relacionadas

Se consideran partes relacionadas, dentro del significado de la NIC 24, a las personas físicas o entidades que pueden verse bajo la influencia de VW FS Overseas AG, que pueden ejercer influencia sobre esta última o que se encuentren bajo la influencia de otra parte relacionada de VW FS Overseas AG.

Volkswagen AG (Wolfsburg) es el accionista único de VW FS Overseas AG. Porsche Automobil Holding SE (Stuttgart) poseía la mayoría de los derechos de votación en Volkswagen AG a la fecha de presentación de información. La asamblea general extraordinaria de Volkswagen AG que se llevó a cabo el 3 de diciembre de 2009 aprobó la creación de derechos de nombramiento para el Estado de Baja Sajonia. En consecuencia, Porsche SE no puede elegir a la totalidad de los representantes de los accionistas para el Comité de Vigilancia de Volkswagen AG mediante la asamblea general anual mientras el Estado de la Baja Sajonia posea al menos el 15% de las acciones ordinarias de Volkswagen AG. Sin embargo, Porsche SE tiene la facultad de participar en las decisiones de política operativa del Grupo Volkswagen y, por consiguiente, se considera una parte relacionada dentro de la definición que hace la NIC 24. De acuerdo con una notificación, de fecha 8 de enero de 2024, el Estado de la Baja Sajonia y Hannoversche Beteiligungsgesellschaft Niedersachsen mbH (Hanover) poseían, al 31 de diciembre de 2023, 20.00% de los derechos de voto de Volkswagen AG y, por lo tanto, ejercen en forma indirecta una influencia significativa sobre el Grupo VW FS Overseas AG. Según lo antes mencionado, el 3 de diciembre de 2009, la Asamblea General de Volkswagen AG también resolvió que el Estado de la Baja Sajonia pueda designar a dos miembros del Comité de Vigilancia (derecho de nombramiento).

El único accionista, Volkswagen AG, y VW FS Overseas AG tienen suscrito un contrato de transferencia de utilidades-pérdidas y control.

Tanto Volkswagen AG como otras partes relacionadas de su grupo de entidades consolidadas ofrecen a las entidades del Grupo VW FS Overseas AG financiamiento en condiciones de plena competencia. Asimismo, como parte de sus transacciones de crédito, Volkswagen AG y otras partes relacionadas de su grupo de entidades consolidadas vendieron vehículos a las entidades del Grupo VW FS Overseas AG en condiciones de plena competencia; dichas transacciones se presentan en el rubro de "Bienes y servicios recibidos". Volkswagen AG y sus subsidiarias también han otorgado colaterales en beneficio de VW FS Overseas AG, dentro del alcance del negocio operativo.

La columna de "Bienes y servicios suministrados" contiene principalmente ingresos provenientes de transacciones de arrendamiento.

Las transacciones de negocios con subsidiarias no consolidadas, negocios conjuntos y asociadas de VW FS Overseas AG se relacionan principalmente con el suministro de financiamiento y servicios. Estas transacciones se llevan a cabo siempre en condiciones de plena competencia; por ejemplo, cuando se utiliza el método de costo adicionado para la prestación de servicios.

Las dos tablas que se muestran a continuación presentan las transacciones con partes relacionadas. En estas tablas, los tipos de cambio utilizados son los de cierre, para el caso de las partidas de activos y pasivos, mientras que las partidas del estado de resultados utilizan un promedio ponderado de los tipos de cambio del ejercicio.

millones de €	INGRESOS POR INTERESES S1		GASTOS POR INTERESES S1		BIENES Y SERVICIOS SUMINISTRADOS S1		BIENES Y SERVICIOS RECIBIDOS S1	
	2024	2023	2024	2023	2024	2023	2024	2023
Comité de Vigilancia	-	-	-	-	-	-	-	-
Consejo de Administración	-	-	-	-	-	-	-	-
Volkswagen AG	65	45	-26	-21	543	563	5,567	6,271
Porsche SE	-	-	-	-	0	0	-	-
Otras partes relacionadas en las entidades consolidadas	162	123	-535	-363	2,336	2,357	4,194	4,360
Subsidiarias no consolidadas	2	4	-3	-8	23	30	22	22
Negocios conjuntos	189	108	0	-1	208	212	226	225
Compañías asociadas	-	1	-	-	32	1	19	1

millones de €	CRÉDITOS A Y CUENTAS POR COBRAR A		RESERVAS DE VALUACIÓN SOBRE CUENTAS POR COBRAR Y CRÉDITOS DETERIORADOS		DE LOS CUALES SON ADICIONES EN EL EJERCICIO EN CURSO		PASIVOS CON	
	Jun. 30, 2024	Dic. 31, 2023	Jun. 30, 2024	Dic. 31, 2023	Jun. 30, 2024	Dic. 31, 2023	Jun. 30, 2024	Dic. 31, 2023
Comité de Vigilancia	-	-	-	-	-	-	-	-
Consejo de Administración	-	-	-	-	-	-	-	-
Volkswagen AG	741	3,712	-	-	-	-	7,442	5,591
Porsche SE	-	-	-	-	-	-	-	-
Otras partes relacionadas en las entidades consolidadas	10,688	8,647	-	-	-	-	22,724	23,284
Subsidiarias no consolidadas	120	131	-	-	-	-	86	93
Negocios conjuntos	8,846	8,467	-	-	-	-	96	106
Compañías asociadas	1	-	-	-	-	-	1	-

El renglón titulado “Otras partes relacionadas en el grupo de entidades consolidadas” incluye, además de las entidades hermanas, negocios conjuntos y asociadas que son partes relacionadas en el grupo de entidades consolidadas de Volkswagen AG, pero no pertenecen directamente a VW FS Overseas AG. Las relaciones con el Comité de Vigilancia y el Consejo de Administración abarcan relaciones con los grupos de personas correspondientes en VW FS Overseas AG y la matriz del Grupo, Volkswagen AG. Al igual que en el ejercicio anterior, las relaciones con planes de pensiones y el Estado de Baja Sajonia fueron de importancia menor.



VW FS Overseas AG no recibió aportaciones de capital por parte de Volkswagen AG en el primer semestre de 2024 ni en el primero de 2023. Sin embargo, VW FS Overseas AG y sus subsidiarias realizaron aportaciones de capital a partes relacionadas por €331 millones (€85 millones el ejercicio anterior).

Los miembros del Consejo de Administración y el Comité de Vigilancia de VW FS Overseas AG también forman parte de los órganos de administración y vigilancia de otras entidades del Grupo Volkswagen con las cuales VW FS Overseas AG lleva a cabo, ocasionalmente, transacciones en el curso ordinario de su negocio. Todas las transacciones con estas partes relacionadas se llevan a cabo en condiciones de plena competencia.

En el primer semestre de 2024, se otorgaron a partes relacionadas créditos bancarios estándar de corto plazo por un monto total promedio de €168 millones (€185 millones al 31 de diciembre de 2023), como parte del financiamiento a concesionarios.



10. Órganos de gobierno corporativo de Volkswagen Financial Services Overseas AG

Los miembros del Consejo de Administración son los siguientes:

KAI VOGLER (A PARTIR DEL 1 DE JULIO DE 2024)

Presidente del Consejo de Administración

Front Office

PATRICK WELTER (A PARTIR DEL 1 DE JULIO DE 2024)

Back Office

DR. CHRISTIAN DAHLHEIM (HASTA EL 30 DE JUNIO DE 2024)

Presidente del Consejo de Administración

Dirección Corporativa de Volkswagen Financial Services AG

Región China, región Sudamérica

Región Internacional, región México

Recursos Humanos y Organización (a partir del 1 de abril de 2024)

ANTHONY BANDMANN (HASTA EL 30 DE JUNIO DE 2024)

Ventas y Comercialización

Región Europa (incluyendo Alemania)

DRA. ALEXANDRA BAUM-CEISIG (HASTA EL 31 DE MARZO DE 2024)

Recursos Humanos y Organización

DRA. ALENA KRETZBERG (HASTA EL 30 DE JUNIO DE 2024)

Tecnología de la Información y Procesos, Operaciones (hasta el 31 de marzo de 2024)

TI y Digitalización (a partir del 1 de abril de 2024)

FRANK FIEDLER (HASTA EL 30 DE JUNIO DE 2024)

Finanzas, Compras y Gestión de Riesgos

Los miembros del Comité de Vigilancia son los siguientes:

DR. CHRISTIAN DAHLHEIM (A PARTIR DEL 1 DE JULIO DE 2024)

Presidente
Presidente de Volkswagen Financial Services AG

TORSTEN BECHSTÄDT (A PARTIR DEL 1 DE JULIO DE 2024)

Responsable de Asuntos del Comité de Vigilancia para el Presidente del Consejo de Empresa del Grupo Volkswagen AG

RAINER SEIDL (A PARTIR DEL 1 DE JULIO DE 2024)

Responsable de Control del Grupo Volkswagen AG

DR. WOLF-STEFAN SPECHT (A PARTIR DEL 1 DE JULIO DE 2024)

Responsable de Transición y Dirección Mayorista de Volkswagen AG

DR. ARNO ANTLITZ (HASTA EL 30 DE JUNIO DE 2024)

Presidente
Miembro del Consejo de Administración de Volkswagen AG
Finanzas

DANIELA CAVALLO (HASTA EL 30 DE JUNIO DE 2024)

Presidente Adjunta
Presidente del Consejo General y de Empresa del Grupo Volkswagen AG

DR. HANS PETER SCHÜTZINGER (HASTA EL 30 DE JUNIO DE 2024)

Presidente Adjunto
Director General Ejecutivo de Porsche Holding GmbH (Salzburg)

GARNET ALPS (HASTA EL 30 DE JUNIO DE 2024)

Representante Principal de IG Metall (Braunschweig)

SARAH AMELING-ZAFFIRO (HASTA EL 30 DE JUNIO DE 2024)

Presidente Adjunta del Consejo de Empresa Conjunto de Volkswagen Financial Services AG y Volkswagen Bank GmbH

DIRK HILGENBERG (HASTA EL 30 DE JUNIO DE 2024)

Responsable de la División Digital Car & Services del Grupo Volkswagen AG

ANDREAS KRAUß (HASTA EL 30 DE JUNIO DE 2024)

Presidente del Consejo de Empresa Conjunto de Volkswagen Financial Services AG y Volkswagen Bank GmbH

PATRIK ANDREAS MAYER (HASTA EL 30 DE JUNIO DE 2024)

Miembro del Consejo de Marca de la Dirección Financiera de Volkswagen AG

LIESBETH RIGTER (HASTA EL 30 DE JUNIO DE 2024)

Consultora estratégica de negocios y liderazgo en One Soul Community Cooperative U.A.

HOLGER SIEDENTOPF (HASTA EL 30 DE JUNIO DE 2024)

Responsable de Datos y Análisis, Funcionario de Datos Grupales de Volkswagen Financial Services AG

MIRCO THIEL (HASTA EL 30 DE JUNIO DE 2024)

Director Ejecutivo del Consejo de Empresa Conjunto de Volkswagen Financial Services AG y Volkswagen Bank GmbH

HILDEGARD WORTMANN (HASTA EL 30 DE JUNIO DE 2024)

Miembro del Consejo de Administración de AUDI AG Ventas y Comercialización

Los miembros del Comité de Auditoría son los siguientes:

MIEMBROS DEL COMITÉ DE AUDITORÍA

Rainer Seidl (Presidente) (a partir del 1 de julio de 2024)
Thorsten Bechstädt (a partir del 1 de julio de 2024)
Dr. Christian Dahlheim (a partir del 1 de julio de 2024)
Dr. Hans Peter Schützinger (Presidente) (hasta el 30 de junio de 2024)
Andreas Krauß (hasta el 30 de junio de 2024)
Patrik Andreas Mayer (hasta el 30 de junio de 2024)

MIEMBROS DEL COMITÉ DE CRÉDITO

Dr. Arno Antlitz (Presidente) (hasta el 30 de junio de 2024)
Liesbeth Rigter (hasta el 30 de junio de 2024)
Holger Siedentopf (hasta el 30 de junio de 2024)

El Comité de Vigilancia de VW FS Overseas AG no cuenta con un Subcomité de Crédito.



11. Eventos posteriores a la fecha del estado de situación financiera

Con referencia a la sección “Programa de reestructuración para constituir una tenedora financiera europea”, las medidas de reestructuración arriba descritas se implementaron mediante la protocolización de los diversos convenios de escisión y su inscripción en el registro mercantil a partir del 1 de julio de 2024.

Como resultado, las siguientes transacciones en virtud del Derecho societario en relación con la antigua Volkswagen Financial Services AG se completaron con efectos a partir del 1 de julio de 2024:

- > Escisión de las acciones de la subsidiaria Volkswagen Leasing GmbH a Volkswagen Bank GmbH.
- > Escisión de la operación europea de la antigua Volkswagen Financial Services AG, incluyendo acciones en subsidiarias e inversiones de capital europeas, así como otros activos y pasivos, a la nueva tenedora financiera, Volkswagen Financial Services AG (anteriormente Volkswagen Financial Services Europe AG).

Asimismo, Volkswagen Financial Services AG se renombró como Volkswagen Financial Services Overseas AG y la compañía aún conocida como Volkswagen Financial Services Europe AG en la fecha de presentación de información de los estados financieros provisionales consolidados, fue renombrada como Volkswagen Financial Services AG mediante la correspondiente anotación en el registro mercantil.

Los miembros recién nombrados del Consejo de Administración y el Comité de Vigilancia de Volkswagen Financial Services Overseas AG se presentan en la Nota 10 “Órganos de gobierno corporativo de Volkswagen Financial Services Overseas AG”.

Salvo por estas medidas, no se presentaron eventos significativos después del 30 de junio de 2024.

Braunschweig, 26 de julio de 2024

Volkswagen Financial Services AG
El Consejo de Administración


Declaración de responsabilidad

Hasta donde es de nuestro conocimiento, y de conformidad con los principios de presentación de información provisional, los estados financieros provisionales consolidados de carácter condensado, preparados de conformidad con principios de contabilidad generalmente aceptados, reflejan de forma veraz y razonable los activos, pasivos, situación financiera y resultados del Grupo; asimismo, el informe provisional de la administración del Grupo incluye una revisión razonable del desarrollo y desempeño del negocio y la situación del mismo, junto con una descripción de las oportunidades significativas y riesgos asociados con el desarrollo esperado del Grupo para los meses restantes del ejercicio.


Braunschweig, 26 de julio de 2024

Volkswagen Financial Services Overseas AG
El Consejo de Administración

GH



Kai Vogler



Patrick Welter



Informe sobre recursos humanos

Al 30 de junio de 2024, la antigua Volkswagen Financial Services AG tenía 10,683 empleados en activo alrededor del mundo. Además de la fuerza laboral activa, la antigua Volkswagen Financial Services AG contaba con 174 practicantes y 166 empleados que habían alcanzado la fase pasiva de sus contratos de jubilación parcial. Por lo tanto, el número total de empleados de la antigua Volkswagen Financial Services AG, al 30 de junio de 2024, fue de 11,023. Actualmente, se da empleo a 5,348 personas en Alemania.

Con base en consideraciones de tipo económico, 251 empleados de Volkswagen Servicios, S.A. de C.V. (Puebla, México), la cual es una compañía no consolidada, están incluidos dentro de las cifras globales de personal.

La antigua Volkswagen Financial Services AG cambiará su denominación a Volkswagen Financial Services Overseas AG a partir del 1 de julio de 2024.



PUBLICADO POR
Volkswagen Financial Services Overseas AG
Gifhorner Straße 57
38112 Braunschweig, Alemania
Teléfono +49 (0) 531 212-0
info@vwfs-overseas.com
www.vwfs-overseas.com

RELACIONES CON INVERSIONISTAS
investor-relations@vwfs-overseas.com



El suscrito Guillermo Hernández Cuevas, Perito Auxiliar de la Administración de Justicia del Tribunal Superior de Justicia de la Ciudad de México para la Especialidad de Traducción en Inglés, hago constar que la que antecede es, a mi leal saber y entender, traducción fiel y correcta del documento en inglés cuya copia adjunto y sello para constancia. Este dictamen no tiene la intención de dar fe de la veracidad de su documento fuente en idioma inglés, ni pretende dar a entender que el contenido de dicho texto original es auténtico.

Ciudad de México, 21 de agosto de 2024.

Este informe financiero semestral también está disponible en idioma alemán en <https://www.vwfs-overseas.com/hjfb24>.

SIN TEXTO



Volkswagen Financial Services Overseas Aktiengesellschaft

(Formerly: Volkswagen Financial Services Aktiengesellschaft)

**TEXTO FUENTE
EN INGLÉS**

HALF-YEARLY FINANCIAL REPORT
JANUARY – JUNE

2024



**TEXTO FUENTE
EN INGLÉS**

INTERIM MANAGEMENT REPORT		INTERIM CONSOLIDATED FINANCIAL STATEMENTS (CONDENSED)		FURTHER INFORMATION	
03	Report on Economic Position	15	Income Statement	50	Responsibility Statement
12	Report on Opportunities and Risks	16	Statement of Comprehensive Income	51	Human Resources Report
13	Report on Expected Developments	18	Balance Sheet		
		19	Statement of Changes in Equity		
		20	Cash Flow Statement		
		21	Notes to the Interim Consoli- dated Financial Statements		

Key Figures

TEXTO FUENTE
EN INGLÉS

€ million	June 30, 2024	Dec. 31, 2023
Total assets	147,878	146,340
Loans to and receivables from customers attributable to		
Retail financing ¹	21,902	23,517
Dealer financing ¹	6,962	7,210
Leasing business ¹	48,851	46,679
Lease assets ¹	40,639	39,352
Equity	23,181	22,891

€ million	H1 2024	H1 2023
Operating result ¹	769	768
Profit before tax ¹	766	796

Percent	June 30, 2024	Dec. 31, 2023
Equity ratio ²	15.7	15.6

1 The total value indicated for the Group is the sum of the items for continuing operation and for discontinued operation presented in the consolidated financial statements.
2 Equity divided by total assets

Headcount	June 30, 2024	Dec. 31, 2023
Employees	11,023	12,009
Germany	5,348	5,577
International	5,675	6,432

RATING (AS OF JUNE 30)	STANDARD & POOR'S			MOODY'S INVESTORS SERVICE			FITCH RATINGS		
	Short-term	Long-term	Outlook	Short-term	Long-term	Outlook	Short-term	Long-term	Outlook
Volkswagen Financial Services Overseas AG ¹	A-2	BBB+	stable	P-2	A3	stable	F1	A-	stable

1 Formerly Volkswagen Financial Services AG

All figures shown in the report are rounded, so minor discrepancies may arise when amounts are added together. The comparative figures from the previous fiscal year are shown in parentheses directly after the figures for the current fiscal year.

Report on Economic Position

TEXTO FUENTE
EN INGLÉS

RESTRUCTURING OF THE SUBGROUPS OF THE FORMER VOLKSWAGEN FINANCIAL SERVICES AG AND VOLKSWAGEN BANK GMBH

A comprehensive restructuring program was initiated in 2023 with the aim of consolidating the German and European companies, including the relevant subsidiaries and equity investments, under a financial holding company supervised by the European Central Bank (ECB). This program was continued over the course of 2024, so that the restructuring measures and the steps for the reorganization under company law will have been implemented as scheduled and without delays through notarization and entry in the commercial register, and the restructuring program will have been completed as planned, by July 1, 2024. Over the course of the restructuring program, the newly established European financial holding company, which will continue to operate under the name Volkswagen Financial Services Europe AG until June 30, 2024, will be renamed Volkswagen Financial Services AG on July 1, 2024 and will hold the shares of the German and European companies, including their subsidiaries. In addition, as of July 1, 2024, the shares of subsidiary Volkswagen Leasing GmbH will be fully spun off from the former Volkswagen Financial Services AG to Volkswagen Bank GmbH, and Volkswagen Bank GmbH will become part of the new European financial holding company.

The former Volkswagen Financial Services AG will be renamed Volkswagen Financial Services Overseas AG as of July 1, 2024. It will manage the non-European subsidiaries.

All other steps planned for carrying out the restructuring in the first half of 2024 were implemented on schedule, and the central workstreams and subprojects of the company-wide restructuring program were completed.

The potential (material) risks of not meeting administrative, legal and regulatory requirements during the restructuring were mitigated and are largely not relevant at the present time, i.e., shortly before the restructuring processes are finalized. Potential existing tax risks in connection with the restructuring processes were mitigated through appropriate measures (e.g., obtaining advance rulings). In addition, special regulatory approvals and exemptions were granted in time and the ownership control procedures were implemented without delay.

In connection with the explanations of business development in the first half of 2024 and the figures as of June 30, 2024, the new name of the former Volkswagen Financial Services AG, i.e., Volkswagen Financial Services Overseas AG, is generally used in the following text.

OVERALL ASSESSMENT OF THE COURSE OF BUSINESS AND THE GROUP'S POSITION

In line with the description in the management report in the Annual Report as of December 31, 2023, the restructuring program discussed above and the transfer of the shares of Volkswagen Leasing GmbH, Volkswagen Finance Europe B.V. and the European equity investments of former Volkswagen Financial Services AG planned under this program have led to an adjusted presentation under IFRS 5 in this Half-Yearly Financial Report. As a result, material changes in the key performance indicators and the items in the income statement and balance sheet for continuing operations at Volkswagen Financial Services Overseas AG following the spin-offs are also presented separately in this Half-Yearly Financial Report in addition to the aggregate amounts for the Group. The aggregate amounts for the Group relate to the change in the amounts of key performance indicators and of performance indicators for the continuing and discontinued operations. These amounts for the first half of 2024 are obtained by totaling the items in the income statement or balance sheet and the items on the income statement or balance sheet for the discontinued operation that are explained in the notes to the consolidated financial statements in section "Disclosures concerning disposal groups held for distribution to owners, disposal groups held for sale and the discontinued operation (IFRS 5)".

Global new business grew vigorously year-on-year overall but fell noticeably for continuing operations. The business volume of Volkswagen Financial Services Overseas AG in the first half of fiscal year 2024 was on a level with year-end 2023.

The global share of financed and leased new vehicles in the Group's worldwide deliveries to customers (penetration) stood at 25.0 (26.6)% at the end of the first half of the year. The corresponding figure for continuing operation following the aforementioned spin-offs as of July 1, 2024 is a mere 13.6%.

Funding costs were very strongly above the prior-year level. This is attributable to increased funding activities in a favorable capital market environment and to higher interest rates, although the volume of business remained the same. Derivatives are entered into for economic interest rate hedging. The positive fair values from prior periods gradually reduce with time to maturity. This effect and changes in market interest rates led to slight measurement losses in the reporting period.

In the first half of fiscal 2024, the volume of loans and receivables in the Group was on a level with the prior fiscal year-end, while the provision for credit risks was largely unchanged. The volume of loans and receivables in continuing operations declined, whereas there was a noticeable increase in the provision for credit risks.

Portfolio growth (units) in the residual value portfolio in the Group also remained on a level with the end of the previous fiscal year. This was accompanied by a significant increase in residual value risks, which is reflected in the provision level and is attributable primarily to the return of marketing revenues to normal levels. The individual trends continue to be closely monitored.

The residual value risk in continuing operations plays a subordinate role, due among other factors to the spin-off of Volkswagen Leasing GmbH and the associated significant reduction of the residual value portfolio.

The overall operating result was on a level with the previous period in the first half of fiscal year 2024. The operating result for continuing operation, was down very sharply on the prior-year period.

The Board of Management of Volkswagen Financial Services Overseas AG considers the course of business so far in 2024 to have been positive, despite the general market environment.

CHANGES IN EQUITY INVESTMENTS

The following material changes in equity investments have occurred:

In February 2024 Volkswagen Finance Overseas B.V., Amsterdam, the Netherlands, a wholly owned subsidiary of Volkswagen Financial Services Overseas AG, transferred the following wholly owned equity investments to Volkswagen Finance Europe B.V., Amsterdam, the Netherlands, until June 30, 2024 also a wholly owned subsidiary of Volkswagen Financial Services Overseas AG, by way of a spin-off:

- > Volkswagen Renting S.A., Alcobendas, Spain
- > Volkswagen Renting, Unipessoal, Lda., Amadora, Portugal
- > Volkswagen Finance Belgium S.A., Brussels, Belgium
- > Volkswagen Financial Services (UK) Ltd., Milton Keynes, United Kingdom
- > Volkswagen Financial Services N.V., Amsterdam, the Netherlands
- > Volkswagen Financial Services Polska Sp. z o.o., Warsaw, Poland
- > Volkswagen Serwis Ubezpieczeniowy Sp. z o.o., Warsaw, Poland
- > Volkswagen Finans Sverige AB, Södertälje, Sweden
- > Volkswagen Insurance Services, Correduria de Seguros, S.L., El Prat de Llobregat, Spain
- > Volkswagen Mobility Services S.p.A., Bolzano, Italy
- > Volkswagen Financial Services Ireland Ltd., Dublin, Ireland
- > MAN Financial Services España S.L., Alcobendas, Spain
- > MAN Financial Services GesmbH, Eugendorf, Austria
- > MAN Financial Services Poland Sp. z o.o., Nadarzyn, Poland and
- > ŠkoFIN s.r.o., Prague, Czech Republic.

TEXTO FUENTE
EN INGLÉS

These transfers serve to lay the groundwork for the reorganization in 2024 in the context of the restructuring program described above.

In addition, the following material changes in equity investments occurred:

Effective January 18, 2024, Volkswagen Financial Services Overseas AG sold 99.9% and Volkswagen Finance Overseas B.V. sold 0.1% of OOO Volkswagen Group Finanz, Moscow, Russia, and OOO Volkswagen Financial Services RUS, Moscow, Russia, to an external investor. The sale serves the exit from the Russian market.

Effective February 29, 2024, Volkswagen Finance Europe B.V., Amsterdam, the Netherlands, until June 30, 2024 a wholly owned subsidiary of Volkswagen Financial Services Overseas AG, acquired 49% of the shares of Bike Mobility Services Group B.V., Amersfoort, the Netherlands, including ten subsidiaries in various countries. The acquisition serves the expansion of the global bicycle leasing business of Volkswagen Financial Services.

Effective April 3, 2024, Volkswagen Pon Financial Services B.V., Amersfoort, the Netherlands, a indirect (60%) subsidiary of Volkswagen Financial Services Overseas AG until June 30, 2024, acquired all shares of Zuidlease B.V., Sittard-Geleen, the Netherlands. The acquisition is designed to expand the leasing business in the Netherlands.

Effective June 24, 2024, Volkswagen Finance Europe BV, Amsterdam, the Netherlands, a wholly owned subsidiary of Volkswagen Financial Services Overseas AG until June 30, 2024, liquidated its 99.99% subsidiary Volkswagen Financial Services France S.A., Villers-Cotterets, France. The liquidation is designed to streamline the structure of the company.

There were no other significant changes in equity investments.

GENERAL ECONOMIC DEVELOPMENT

The world economy remained on a growth path in the first half of 2024 with similar momentum to the previous year. This trend was seen in both the advanced economies and the emerging markets. Declining but in some cases still relatively high inflation rates in many countries, combined with a continuation of the restrictive monetary policies introduced by major central banks, put a damper on economic growth in many places.

Western Europe posted an economic growth rate that was positive yet low in the first six months of 2024, representing a decrease compared to the prior-year level. This trend was seen in many countries in Northern and Southern Europe. In view of declining inflation rates, albeit with continuing above-average dynamics, the European Central Bank decided to lower its key interest rates to a still relatively high level.

German economic growth stagnated between January and June 2024, repeating the trend of the comparative prior-year period. Compared with the same period of the prior year, the seasonally adjusted unemployment figures rose on average. After reaching historically high levels in late 2022, monthly inflation rates have since fallen broadly in step with the Eurozone average.

The economies in Central and Eastern Europe recorded overall growth in real gross domestic product (GDP) in the first six months of 2024 that was higher than in the prior-year period.

In the USA, the pace of growth in gross domestic product in the reporting period exceeded that of the prior-year period. This was despite the US Federal Reserve maintaining its restrictive monetary policy due to relatively high inflation and a tight labor market.

Economic output also grew year-on-year in Brazil, albeit more slowly than in the first half of the previous year.

Economic growth in China was at a high level compared with other parts of the world, but was slightly weaker in the reporting period than in the prior-year period.

TEXTO FUENTE
EN INGLÉS

TRENDS IN THE MARKETS FOR FINANCIAL SERVICES

Demand for automotive financial services was at a high level in the first half of 2024.

The European passenger car market was driven by positive demand in the reporting period. Sales of financial services products also increased, with the percentage share of vehicle deliveries exceeding the comparative figure for 2023. The positive trend in the financing of used vehicles continued. Unit sales of after-sales products such as servicing, maintenance and spare parts agreements continued to expand.

Deliveries of new vehicles and the volume of contracts in the financial services business in Germany were slightly higher in the first six months of 2024 than in the previous year. New vehicle penetration was also higher than the comparative figure for 2023. New contracts for used vehicles were on the same level as in the previous year. The number of new after-sales contracts increased. In the reporting period, it was above the level seen in the first six months of 2023.

Türkiye's government's continued implementation of rigorous measures to contain the economic crisis are starting to take effect. In terms of funding, the first local banks are prepared to provide loans with longer terms. In the first half of 2024, the fleet business came under sustained pressure, whereas financing for private customers increased slightly year-on-year. The insurance business stabilized at a high level.

In South Africa, vehicle sales in the period from January to June 2024 declined year-on-year. As a result, the number of financing packages purchased also decreased. The decline was attributable to domestic political uncertainties, the persistently subdued economic environment as well as high energy prices.

The markets for financial services in the North America region developed positively overall in the period from January to June of 2024 compared with the previous year. In the USA, Canada and Mexico, the number of leasing and financing contracts, new vehicle penetration and new contracts for insurance and after-sales products were all up year on year.

The sales volume of new vehicles was positive overall in the South America region. The market for financial services recorded an increase in financing contracts. In Brazil, the number of new contracts rose thanks to the range of attractive financial services offered and to higher delivery figures. The number of car subscriptions entered into also rose. In Argentina, the level of financing contracts was stable in spite of challenging macroeconomic conditions.

The Chinese automotive market witnessed a rise in demand for electrified and used vehicles in the reporting period. In addition, banks with attractive products are gaining a foothold in the market. This in turn also affected demand for automotive financial services. In Japan, vehicle sales and demand for automotive financial services was down year-on-year in the first half of 2024. The market was again dominated by comparatively low interest rates and attractive financial services, despite the recent rise in long-term interest rates.

The financial services business for heavy commercial vehicles was down slightly on the prior-year period in the first six months of 2024 due to lower deliveries to customers. The long delivery times for commercial vehicles continued to return to normal against the backdrop of stable supply chains. The decision on financing is moving closer to the time of vehicle delivery because customers are speculating on falling interest rates.

TRENDS IN THE MARKETS FOR PASSENGER CARS AND LIGHT COMMERCIAL VEHICLES

In the first half of 2024, the volume of the passenger car market worldwide was slightly higher than the equivalent figure for 2023. The performance of the major passenger car markets was largely positive. The supply situation continued to return to normal and the affordability of vehicles improved in some regions of the world amid lower prices and increased sales incentives.

The global volume of new registrations of light commercial vehicles between January and June 2024 was on a level with the previous year.

In Western Europe, the number of new passenger car registrations in the first half of 2024 increased slightly year-on-year. The performance of the large individual passenger car markets in this region was positive across the board.

TEXTO FUENTE
EN INGLÉS

The volume of new registrations for light commercial vehicles in Western Europe was noticeably higher in the reporting period than for the same period of the previous year.

The number of new passenger car registrations in Germany from January to June 2024 was noticeably up on the previous year's level. The change in electric vehicle subsidies at the end of 2023 weighed on new registrations of all-electric vehicles, but this effect was more than offset by rising demand for vehicles with conventional and hybrid drivetrains. Production in Germany fell to 2.1 million vehicles (-6.1%) in the first six months of 2024, while passenger car exports declined to 1.6 million units (-2.5%).

The number of light commercial vehicles sold in Germany in the first half of 2024 was significantly up on the 2023 figure.

In the Central and Eastern Europe region, there was a significant increase in the volume of the passenger car market in the reporting period. Positive movement was recorded in the number of vehicles sold in the major markets of Central Europe.

From January to June 2024, the market volume of light commercial vehicles in Central and Eastern Europe was significantly up on the prior-year level.

Sales of passenger cars and light commercial vehicles (up to 6.35 tonnes) in the North America region rose slightly. As a result of an average level of improvement in the availability and affordability of new vehicles, the volume of the US market in the first half of 2024 also saw slight growth, albeit at a lower rate than the region as a whole.

In the South America region, the volume of new vehicle registrations for passenger cars and light commercial vehicles in the first six months of 2024 was slightly above the comparative prior-year period. In Brazil, the number of new registrations increased significantly compared to the previous year.

In the Asia-Pacific region, the volume of the passenger car market in the first half of 2024 was on a level with the previous year. The trend in demand for passenger cars in the region was largely determined by developments in the Chinese passenger car market, where demand was slightly up from the level in the prior-year period amidst falling prices. In Japan, by contrast, the market declined significantly, and had a dampening effect on growth in the region.

The volume of demand for light commercial vehicles in the Asia-Pacific region in the first six months of 2024 was slightly below the level for the prior-year period. Registration volumes in China, the region's dominant market and the largest market worldwide, also tapered off slightly compared with the period a year earlier.

TEXTO FUENTE
EN INGLÉS

PERFORMANCE IN THE MARKETS FOR COMMERCIAL VEHICLES

In the markets that are relevant for the Volkswagen Group, demand for mid-sized and heavy trucks with a gross weight of more than six tonnes was slightly lower in the reporting period than in the same period of 2023. Truck markets globally were noticeably down on the previous year. This was due to a relatively weak start to the year in the North American markets and China, among other regions.

Sales volume in the 27 EU states excluding Malta, but including the United Kingdom, Norway and Switzerland (EU27+3), was on a level with the previous year in the first six months of 2024. New registrations in Germany, the largest market in this region, were up noticeably on the same period of 2023. Demand in the United Kingdom was on a level with the previous year, while it increased noticeably in France. Türkiye recorded a noticeable decrease in new registrations compared with the previous year. There was a slight fall in demand in the South African market. The truck market in North America is divided into weight classes 1 to 8. In the segments relevant for Volkswagen – Class 6 to 8 (8.85 tonnes or heavier) – new registrations were down noticeably on the previous year. In Brazil, the largest market in the South America region, demand for trucks in the first six months of the year was up significantly on the prior-year figure.

In the first six months of 2024, demand in the bus markets that are relevant for the Volkswagen Group was slightly below the level recorded in the same period of the prior year. Demand for buses in the EU27+3 markets in the reporting period was up significantly on the previous year, with the picture varying from country to country. The school bus segment in the US and Canada was significantly below the prior-year level. Demand for buses in Mexico was significantly higher than in the previous year. In Brazil, demand was down sharply on the high prior-year level.

FINANCIAL PERFORMANCE

The disclosures on financial performance relate to the changes compared with the corresponding prior-year period.

In the first half of 2024, Volkswagen Financial Services Overseas AG's entities delivered a stable performance in a difficult economic environment.

At €769 (768) million, the operating result was on a level with the previous year. Continuing operations account for €188 (286) million of this figure. At the level of the Group as a whole, a deterioration in the interest rate margin situation was largely offset by noticeably higher net income from leasing transactions compared to the prior-year period, a very significant reduction in the provision for credit risks and a noticeable reduction in administrative expenses.

Interest income from lending transactions and marketable securities was significantly up on the prior-year figure at €1,726 million (+16.1%). Continuing operations account for €1,305 (1,220) million of this figure.

Net income from leasing transactions rose noticeably by 6.2% year-on-year to €2,832 (2,668) million due to the growth in business volumes. Continuing operations account for €225 (91) million of this figure.

Interest expenses were very sharply up on the prior-year figure at €2,907 (2,135) million due to higher interest rates and funding spreads. Continuing operations account for €875 (704) million of this figure.

Net income from service contracts came to €151 (101) million, a very strong increase on the prior-year figure. Continuing operations account for €7 (0) million of this figure.

Net income from insurance business amounting to €43 million (–46.8%) was down very sharply year-on-year, which was attributable solely to the discontinued operation.

At €97 (187) million, the provision for credit risks was down very sharply on the previous year. Continuing operations account for €36 (–4) million of this figure. For the Volkswagen Financial Services Overseas AG Group, there had been country-specific valuation allowances in the provision for credit risks in the previous year. The balance of valuation allowances in the first half of 2024, amounting to €209 million, was reversed in full on the face of the balance sheet and thus positively impacted the provision for credit risks. The reversal is attributable in full to continuing operations and the Russia disposal group.

TEXTO FUENTE
EN INGLÉS

Net fee and commission income amounted to €158 (23) million, a very strong increase on the prior-year figure. Continuing operations account for €34 (32) million of this figure.

The net result on financial instruments measured at fair value amounted to €55 (67) million. Continuing operations account for €0 (–4) million of this figure. The positive fair values from prior periods gradually reduce with time to maturity. This effect and changes in market interest rates led to slight measurement losses in the reporting period.

General and administrative expenses declined noticeably year-on-year to €1,194 million (–8.9%). Continuing operations account for €227 (209) million of this figure.

Net other operating income was up slightly on the prior-year period at €123 million (+4.5%), despite the negative impact of the deconsolidation of companies in particular. €–247 (–146) million is attributable to continuing operations and the Russia disposal group.

The share of profits and losses of equity-accounted joint ventures amounted to €0 (58) million. Continuing operations account for €–33 (20) million of this figure.

The other financial result of €8 (–1) million and the other components of profit or loss led to profit after tax for the Volkswagen Financial Services Overseas AG Group of €501 million, which represented a year-on-year decrease (–4.8%). Continuing operations account for €68 (154) million of this figure.

NET ASSETS AND FINANCIAL POSITION

Unless otherwise stated, the disclosures on net assets and financial position relate to the changes compared with the balance sheet date of December 31, 2023.

Lending business

The total assets of Volkswagen Financial Services Overseas AG rose by €1.5 billion to €147.9 billion.

At €132.9 billion in total, loans to and receivables from customers and lease assets – which make up the core business of the Volkswagen Financial Services Overseas AG Group – accounted for approximately 90% of the Group's total assets. Continuing operations account for €28.6 (30.3) billion of this figure.

The volume of retail financing lending decreased by €1.6 billion to €21.9 billion (–6.9%). Continuing operations account for €20.2 (21.8) billion of this figure.

The number of new contracts was 383 thousand (–17.7% compared with the figure for the first half of 2023). The number of current contracts decreased to 2,312 thousand (–7.2%). For continuing operations, the number of new contracts came to 333 thousand and the number of current contracts stood at 2,080 thousand.

The lending volume in dealer financing – which comprises loans to and receivables from Group dealers in connection with financing for inventory vehicles, as well as working capital and investment loans – decreased to €7.0 billion (–3.4%). Continuing operations account for €4.6 (4.9) billion of this figure.

Receivables from leasing transactions were slightly above the prior-year level at €48.9 billion (+4.7%). Continuing operations account for €1.1 (1.1) billion of this figure. Lease assets recorded growth of €1.3 billion to €40.6 billion (+3.3%). Continuing operations account for €2.4 (2.3) billion of this figure.

A total of 829 thousand new leasing contracts were signed in the reporting period, surpassing the figure for the first half of 2023 by 13.4%. The number of leased vehicles as of June 30, 2024, was 3,969 thousand, a year-on-year increase of 4.2%. As in previous years, the largest contribution came from Volkswagen Leasing GmbH, which had a contract portfolio of 1,761 (1,674) thousand lease vehicles. For continuing operations, the number of new leasing contracts came to 53 thousand and the number of current contracts stood at 180 thousand.

The number of service and insurance contracts as of June 30, 2024 was 12,235 (11,642) thousand. Continuing operations account for 2,242 thousand of this figure. The total of 2,383 thousand new contracts was above the figure for the first half of 2023 (13.3%).

In addition to the previous products, the portfolio of contracts also includes the Credit Protection Insurance (CPI) and Guaranteed Asset Protection (GAP) insurance products. The new calculation method has been in use since January 1, 2024.

TEXTO FUENTE
EN INGLÉS

The German companies continued to account for the highest business volumes with 30.3% of all current contracts. The Brazilian companies account for the largest share of the business volume in continuing operations (28.7%).

KEY FIGURES BY SEGMENT AS OF JUNE 30, 2024

in thousands	Germany	United Kingdom	Sweden	China	Brazil	Mexico	Other companies ¹	VW FS Overseas AG Group
Current contracts	5,601	2,531	597	983	1,291	759	6,754	18,516
Retail financing	–	–	74	978	455	147	657	2,312
of which: consolidated	–	–	74	978	455	147	392	2,047
Leasing business	1,808	985	113	4	80	48	930	3,969
of which: consolidated	1,808	985	113	–	–	48	593	3,548
Service/insurance	3,793	1,546	409	–	756	564	5,166	12,238
of which: consolidated	3,793	1,546	252	–	756	493	3,073	9,913
New contracts	1,062	613	100	99	348	159	1,214	3,599
Retail financing	–	–	15	93	114	33	127	383
of which: consolidated	–	–	15	93	114	33	79	335
Leasing business	388	205	19	6	27	11	172	829
of which: consolidated	388	205	19	–	27	11	117	767
Service/insurance	674	408	65	–	207	115	914	2,383
of which: consolidated	674	408	39	–	207	87	543	1,959
€ million								
Loans to and receivables from customers attributable to								
Retail financing	–	254	915	6,468	6,095	1,593	6,577	21,902
Dealer financing	12	0	50	933	399	851	4,716	6,962
Leasing business	21,760	19,345	1,257	1	84	657	5,747	48,851
Lease assets	26,084	3,977	1,609	2	1,608	156	7,202	40,639
Investment ²	6,153	798	341	2	718	8	1,390	9,408
Operating result	316	22	64	90	110	90	78	769
Percent								
Penetration ³	60.6	40.8	50.0	5.5	39.7	42.3	21.7	25.0
of which: consolidated	60.6	40.8	50.0	5.5	39.7	42.3	14.9	23.0

1 The Other Companies segment covers the following markets: Australia, Belgium, the Czech Republic, France, Ireland, Italy, Japan, Korea, Luxembourg, Poland, Portugal, Russia (effects only in Operating result), Spain Taiwan. Relating to the number of contracts and penetration, it also covers the following markets: Argentina, the Netherlands, Norway, Switzerland, South Africa, Taiwan and Turkey. It also includes the Volkswagen Financial Services AG holding company, the holding and financing companies in Belgium and the Netherlands, the EURO-Leasing companies in Denmark and Germany, Volkswagen Insurance Brokers GmbH, Volkswagen Versicherung AG, Volim Volkswagen Immobilien Vermietgesellschaft für VW-/Audi-Händlerbetriebe mbH and consolidation effects.

2 Corresponds to additions to lease assets classified as noncurrent assets.

3 Ratio of new contracts for new Group vehicles under retail financing and leasing business to deliveries of Group vehicles

Segment presentation will change in the consolidated financial statements as of December 31, 2024 as a result of the transformation processes from restructuring program described above.

TEXTO FUENTE
EN INGLÉS

Deposit business and borrowings

The significant liability items were liabilities to banks in the amount of €19.1 billion (–8.2%), liabilities to customers amounting to €27.5 billion (+1.6%) and notes and commercial paper issued amounting to €67.8 billion (+4.1%)

Equity

The subscribed capital remained unchanged at €441 million in the reporting period. Equity in accordance with IFRSs was €23.2 (22.9) billion. This resulted in an equity ratio of 15.7% based on total assets of €147.9 billion.

TEXTO FUENTE
EN INGLÉS

Report on Opportunities and Risks

In a challenging market environment, the Board of Management of Volkswagen Financial Services Overseas AG anticipates that deliveries to customers by the Volkswagen Group in 2024 will increase by up to 3% compared to the previous year. Volkswagen Financial Services Overseas AG supports sales of vehicles by supplying financial services products.

The global economic trend is currently being shaped by factors such as geopolitical tensions. Global economic growth will also depend to a large extent on how inflation develops in various currency areas. The interest rate trend is still subject to uncertainty due to the inflation situation. This, in turn, could impact negatively on consumption and the investment climate.

This tense macroeconomic environment could also give rise to opportunities for Volkswagen Financial Services Overseas AG if actual trends turn out to be better than the forecast.

In addition to maintaining its international focus by tapping into new markets, Volkswagen Financial Services Overseas AG believes that developing innovative products that are tailored to customers' changing mobility requirements offers additional opportunities. Growth areas such as mobility products and service offerings are being systematically developed and expanded. Further opportunities may be created by launching established products in new markets.

Volkswagen Financial Services Overseas AG expects to be presented with opportunities arising from the digitalization of its business. The aim is to make all key products also available online around the world and to expand the Company's role as the Volkswagen Group's central mobility platform provider, thereby enabling it to enhance efficiency. By expanding digital sales channels, Volkswagen Financial Services Overseas AG is promoting direct sales to complement its dealership business. Changing customer needs are thus addressed and the competitive position of Volkswagen Financial Services Overseas AG reinforced.

As a result of the risk inventory conducted in the first half of 2024 for the future business of Volkswagen Financial Services Overseas AG, the same risk types, with the exception of risks of insurance companies, were assessed as substantial compared with the former Volkswagen Financial Services AG.

In the reporting period, there were no material changes to the details regarding the Internal Control System and Internal Risk Management System set out in the report on opportunities and risks in the 2023 Annual Report.

TEXTO FUENTE
EN INGLÉS

Report on Expected Developments

The effects of the restructuring program described above are factored in to the extent that the forecast is being made only for the continuing operations of Volkswagen Financial Services Overseas AG and the business of the future Volkswagen Financial Services Overseas AG.

Our planning is based on the assumption that global economic output will grow overall in 2024 at a similar pace as in 2023. The persistently high, albeit declining, inflation in major economic regions and the resulting restrictive monetary policy measures taken by central banks are expected to dampen consumer demand. However, we anticipate a gradual reduction in the key interest rates by Western central banks during the current year, which should have a bolstering effect on overall demand. We continue to believe that risks will arise from protectionist tendencies, turbulence in the financial markets and structural deficits in individual countries. In addition, continuing geopolitical tensions and conflicts are weighing on growth prospects; risks are associated in particular with the Russia-Ukraine conflict and the confrontations in the Middle East. We assume that the advanced economies, on average, will show positive momentum on a level with the previous year, while economic growth in the emerging markets will slow slightly.

The trend in the automotive industry closely follows global economic developments. We assume that competition in the international automotive markets will intensify further. Crisis-related disruption to the global supply chain and the resulting impact on vehicle availability may weigh on the volume of new registrations. Uncertainty may also arise from shortages of intermediates and commodities. These may be further exacerbated by the consequences of the Russia-Ukraine conflict and the confrontations in the Middle East and may, in particular, lead to rising prices for materials and a declining availability of energy.

We predict that trends in the markets for passenger cars in the individual regions will be mixed but predominantly positive in 2024. Overall, the global volume of new car sales is expected to be slightly higher than in the previous year. For 2024, we anticipate that the volume of new passenger car registrations in Western Europe will be slightly higher than that recorded in 2023. In the German passenger car market, we expect the volume of new registrations in 2024 to also be slightly up on the prior-year level. Sales of passenger cars in 2024 are expected to significantly exceed the prior-year figures overall in markets in Central and Eastern Europe – subject to the further development of the Russia-Ukraine conflict. The volume of sales in the markets for passenger cars and light commercial vehicles (up to 6.35 tonnes) in North America in 2024 is forecast to be slightly higher than the level seen the previous year. We also anticipate a slight increase in new registrations in the South American markets in 2024 compared with the previous year. Likewise, the passenger car markets in the Asia-Pacific region are expected to be on a level with the prior-year figure in 2024.

Trends in the markets for light commercial vehicles in the individual regions will be mixed; on the whole, we expect the sales volume for 2024 to be slightly above the previous year's figure.

For 2024, we expect to see a slight downward trend in new registrations for mid-sized and heavy trucks with a gross weight of more than six tonnes compared with the previous year in the markets that are relevant for the Volkswagen Group, with variations from region to region. A noticeable year-on-year increase in demand is anticipated for 2024 in the bus markets relevant for the Volkswagen Group, whereby this will vary depending on the region.

We assume that automotive financial services will prove highly important to global vehicle sales in 2024.

TEXTO FUENTE
EN INGLÉS

Following completion of the restructuring program, credit risk is expected to increase and residual value risk decrease. The region-specific risk profile is reflected in risk-adjusted pricing.

Forecasting interest rate risk at Group level is only possible to a limited extent. We are expecting the cycle of increases to come to a standstill or at least slow down significantly in the course of 2024. Interest rate risk is monitored continuously. Potential changes in interest rates are simulated if necessary to determine their effect on earnings.

The other significant types of risk are continuously monitored, particularly in light of current economic and political developments.

Penetration is likely to be significantly lower year-on-year in continuing operations. New contracts and business volume are expected to rise slightly year-on-year in continuing operations. In this context, the portfolio of contracts at year-end will be slightly above the previous year's level. In light of the current business performance, the operating result for continuing operations in fiscal year 2024 is expected to be significantly lower overall year-on-year.

The forecast earnings performance and capital adequacy in 2024 is expected to result in a return on equity that is sharply lower than the prior-year's level. It is likely that there will be a strong year-on-year rise in the cost/income ratio in 2024.

TEXTO FUENTE
EN INGLÉS

This report contains forward-looking statements on the future business development of Volkswagen Financial Services Overseas AG Group. These statements are based on assumptions relating to changes in the economic, political and legal environment in individual countries, economic regions and markets, in particular, for financial services and the automotive industry; these assumptions have been made on the basis of the information available and Volkswagen Financial Services Overseas AG currently considers them to be realistic. The estimates given entail a degree of risk, and actual developments may differ from those forecast. If material parameters relating to the most important sales markets vary from the assumptions, or material changes arise from the exchange rates, commodities or supply of parts relevant to the Volkswagen Group, the performance of the business will be affected accordingly. In addition, expected business performance may vary if the key performance indicators and risks and opportunities presented in this annual report turn out to be different from current expectations, or additional risks and opportunities or other factors emerge that affect the development of the business.

Income Statement

of the Volkswagen Financial Services Overseas AG Group

€ million	Note	Jan. 1 – June 30, 2024	Jan. 1 – June 30, 2023 restated ¹	Change in percent
Interest income from lending transactions and marketable securities		1,305	1,220	7.0
Income from leasing transactions		664	295	X
Depreciation, impairment losses and other expenses from leasing transactions		–439	–205	X
Net income from leasing transactions		225	91	X
Interest expense		–875	–704	24.3
Income from service contracts		56	5	X
Expenses from service contracts		–48	–5	X
Net income from service contracts	1	7	0	X
Provision for credit risks		–36	4	X
Fee and commission income		75	62	21.0
Fee and commission expenses		–41	–30	36.7
Net fee and commission income		34	32	6.3
Net gain or loss on hedges		2	1	X
Net gain/loss on financial instruments measured at fair value		0	–4	X
Net gain/loss on derecognition of financial assets measured at amortized cost		–	3	–100.0
General and administrative expenses	2	–227	–209	8.6
Other operating income		51	33	54.5
Other operating expenses		–298	–179	66.5
Net other operating income/expenses		–247	–146	69.2
Operating result		188	286	–34.3
Share of profits and losses of equity-accounted joint ventures		–33	20	X
Net gain/loss on miscellaneous financial assets		0	–25	X
Other financial gains or losses		2	1	X
Profit before tax		158	282	–44.0
Income tax expense		–89	–128	–30.5
Profit from continuing operations, net of tax		68	154	–55.8
Profit from discontinued operations, net of tax		432	372	16.1
Profit after tax		501	526	–4.8
Profit after tax attributable to noncontrolling interests		7	0	X
Profit after tax attributable to Volkswagen AG		493	526	–6.3
German GAAP profit/loss attributable to Volkswagen AG in the event of loss absorption/profit transfer.		534	–27	X

¹ Prior-year restated as explained under "Changes to Prior-Year Figures".

TEXTO FUENTE
EN INGLÉS

Statement of Comprehensive Income

of the Volkswagen Financial Services Overseas AG Group

€ million	Jan. 1 – June 30, 2024	Jan. 1 – June 30, 2023
Profit after tax	501	526
Pension plan remeasurements recognized in other comprehensive income	–	–
Pension plan remeasurements recognized in other comprehensive income, before tax	43	–4
Deferred taxes relating to pension plan remeasurements recognized in other comprehensive income	–13	1
Pension plan remeasurements recognized in other comprehensive income, net of tax	30	–3
Fair value valuation of equity instruments that will not be reclassified to profit or loss, net of tax	–	–
Share of other comprehensive income of equity-accounted investments that will not be reclassified to profit or loss, net of tax	0	0
Items that will not be reclassified to profit or loss	30	–3
Exchange differences on translating foreign operations	–	–
Gains/losses on currency translation recognized in other comprehensive income	–45	–53
Transferred to profit or loss	228	–
Exchange differences on translating foreign operations, before tax	183	–53
Deferred taxes relating to exchange differences on translating foreign operations	–	–
Exchange differences on translating foreign operations, net of tax	183	–53
Hedging transactions	–	–
Fair value changes recognized in other comprehensive income (OCI I)	85	48
Transferred to profit or loss (OCI I)	–1	–103
Cash flow hedges (OCI I), before tax	84	–55
Deferred taxes relating to cash flow hedges (OCI I)	–32	26
Cash flow hedges (OCI I), net of tax	51	–29
Fair value changes recognized in other comprehensive income (OCI II)	–	–
Transferred to profit or loss (OCI II)	–	–
Cash flow hedges (OCI II), before tax	–	–
Deferred taxes relating to cash flow hedges (OCI II)	–	–
Cash flow hedges (OCI II), net of tax	–	–
Fair value valuation of debt instruments that may be reclassified to profit or loss	–	–
Fair value changes recognized in other comprehensive income	–3	1
Transferred to profit or loss	0	–
Fair value valuation of debt instruments that may be reclassified to profit or loss, before tax	–3	1
Deferred taxes relating to fair value valuation of debt instruments that may be reclassified to profit and loss	1	0
Fair value valuation of debt instruments that may be reclassified to profit or loss, net of tax	–2	1
Share of other comprehensive income of equity-accounted investments that may be reclassified to profit or loss, net of tax	53	–55
Items that may be reclassified to profit or loss	286	–136
Other comprehensive income, before tax	360	–165
Deferred taxes relating to other comprehensive income	–44	27
Other comprehensive income, net of tax	316	–139
Total comprehensive income	816	387
Total comprehensive income attributable to noncontrolling interests	–1	0
Total comprehensive income attributable to Volkswagen AG	816	387

TEXTO FUENTE
EN INGLÉS



	Jan. 1 – June 30, 2024	Jan. 1 – June 30, 2023
Breakdown of total comprehensive income attributable to Volkswagen AG	816	387
Continuing operation	210	–55
Discontinued operation	606	443

TEXTO FUENTE
EN INGLÉS

Balance Sheet

of the Volkswagen Financial Services Overseas AG Group

€ million	Note	June 30, 2024	Dec. 31, 2023	Change in percent
Assets				
Cash reserve		3	2	50.0
Loans to and receivables from banks		1,222	953	28.2
Loans to and receivables from customers attributable to				
Retail financing		20,197	21,822	-7.4
Dealer financing		4,619	4,918	-6.1
Leasing business		1,108	1,102	0.5
Other loans and receivables		303	153	98.0
Total loans to and receivables from customers		26,227	27,995	-6.3
Value adjustment on portfolio fair value hedges		-	-	X
Derivative financial instruments		111	58	91.4
Marketable securities		0	0	X
Equity-accounted joint ventures		113	99	14.1
Miscellaneous financial assets		99	99	-
Intangible assets	2	249	273	-8.8
Property and equipment	2	50	57	-12.3
Lease assets	2	2,362	2,347	0.6
Investment property		1	1	-
Deferred tax assets		592	612	-3.3
Current tax assets		232	164	41.5
Other assets		685	659	3.9
Assets held for sale (IFRS 5)		115,932	113,020	2.6
Total		147,878	146,340	1.1

€ million	Note	June 30, 2024	Dec. 31, 2023	Change in percent
Equity and Liabilities				
Liabilities to banks		14,023	16,343	-14.2
Liabilities to customers		4,043	3,450	17.2
Notes, commercial paper issued		8,787	7,901	11.2
Derivative financial instruments		33	104	-68.3
Provisions for pensions and other post-employment benefits		8	8	-
Underwriting provisions and other provisions		130	184	-29.3
Deferred tax liabilities		72	91	-20.9
Current tax liabilities		726	252	X
Other liabilities		300	267	12.4
Subordinated capital		126	146	-13.7
Liabilities associated with assets held for sale (IFRS 5)		96,449	94,703	1.8
Equity		23,181	22,891	1.3
Subscribed capital		441	441	-
Capital reserves		6,589	6,589	-
Retained earnings		16,934	16,934	-
Other reserves		-896	-1,189	-24.6
Equity attributable to noncontrolling interests		113	115	-1.7
Total		147,878	146,340	1.1

TEXTO FUENTE
EN INGLÉS

Statement of Changes in Equity

of the Volkswagen Financial Services Overseas AG Group

€ million	Subscribed capital	Capital reserves	Retained earnings	Currency translation	OTHER RESERVES					Non-controlling interests	Total equity
					Hedging transactions		Equity and debt instruments	Equity-accounted investments			
					Cash flow hedges (OCI I)	Deferred hedging costs (OCI II)					
Balance as of Jan. 1, 2023	441	2,816	15,462	-1,028	-9	-	-14	-64	3	17,607	
Profit after tax	-	-	526	-	-	-	-	-	0	526	
Other comprehensive income, net of tax	-	-	-3	-53	-29	-	1	-55	-1	-139	
Total comprehensive income	-	-	523	-53	-29	-	1	-55	0	387	
Capital increases	-	-	-	-	-	-	-	-	-	-	
Other changes ¹	-	-	27	-	-	-	-	0	-	27	
As of June 30, 2023	441	2,816	16,012	-1,081	-39	-	-13	-119	2	18,021	
As of Jan. 1, 2024	441	6,589	16,934	-1,048	-55	-	-4	-82	115	22,891	
Profit after tax	-	-	493	-	-	-	-	-	7	501	
Other comprehensive income, net of tax	-	-	30	192	50	-	-2	53	-7	316	
Total comprehensive income	-	-	523	192	50	-	-2	53	0	816	
Capital increases	-	-	-	-	-	-	-	-	-	-	
Other changes ¹	-	-	-524	0	-	-	-	-	-2	-526	
As of June 30, 2024	441	6,589	16,934	-856	-5	-	-6	-29	113	23,181	

1. Includes German GAAP (HGB) profit/loss attributable to Volkswagen AG in the event of loss absorption/profit transfer.

TEXTO FUENTE
EN INGLÉS

Cash Flow Statement

of the Volkswagen Financial Services Overseas AG Group

€ million	Jan. 1 – June 30, 2024	Jan. 1 – June 30, 2023
Profit before tax	766	796
Depreciation, amortization, impairment losses and reversals of impairment losses	3,127	2,798
Change in provisions	-69	-44
Change in other noncash items	200	-174
Loss on disposal of financial assets and items of property and equipment	242	0
Net interest expense and dividend income	-506	-738
Other adjustments	5	0
Change in loans to and receivables from banks	-2,964	-561
Change in loans to and receivables from customers	1,511	-4,368
Change in lease assets	-4,542	-4,105
Change in other assets related to operating activities	389	-605
Change in liabilities to banks	-1,138	941
Change in liabilities to customers	-127	3,815
Change in notes, commercial paper issued	2,785	-335
Change in other liabilities related to operating activities	-49	85
Interest received	3,407	2,860
Dividends received	6	13
Interest paid	-2,907	-2,135
Income taxes paid	-219	-254
Cash flows from operating activities	-82	-2,012
Proceeds from disposal of investment property	6	-
Acquisition of investment property	-	-
Proceeds from disposal of subsidiaries and joint ventures	56	1
Acquisition of subsidiaries and joint ventures	-343	-85
Proceeds from disposal of other assets	15	3
Acquisition of other assets	-28	-30
Change in investments in marketable securities	29	-12
Cash flows from investing activities	-265	-123
Proceeds from changes in capital	-	-
Distribution to Volkswagen AG	-	-
Profit transferred to/loss assumed by Volkswagen AG	323	1,697
Change in cash funds attributable to subordinated capital	-39	36
Repayment of liabilities arising from leases	-10	-18
Cash flows from financing activities	275	1,714
Cash and cash equivalents at end of prior period	69	560
Cash flows from operating activities	-82	-2,012
Cash flows from investing activities	-265	-123
Cash flows from financing activities	275	1,714
Effect of exchange rate changes	6	-87
Cash and cash equivalents at end of period¹	3	52

1 The cash reserve contains cash and cash equivalents attributable to disposal groups (IFRS 5).

TEXTO FUENTE
EN INGLÉS

Notes to the Consolidated Financial Statements

of the Volkswagen Financial Services Overseas AG Group as of June 30, 2024

TEXTO FUENTE
EN INGLÉS

General Information

Volkswagen Financial Services Overseas Aktiengesellschaft (VW FS Overseas AG; formerly Volkswagen Financial Services Aktiengesellschaft)¹ has the legal form of an *Aktiengesellschaft* (German stock corporation). It has its registered office at Gifhorner Strasse, Braunschweig, and is registered in the Braunschweig commercial register (HRB 3790).

Volkswagen AG, Wolfsburg, is the sole shareholder of the parent company, VW FS Overseas AG. Volkswagen AG and VW FS Overseas AG have entered into a control and profit-and-loss transfer agreement.

Basis of Presentation

VW FS Overseas AG prepared its consolidated financial statements for the year ended December 31, 2023 in accordance with the International Financial Reporting Standards (IFRSs), as adopted by the European Union (EU), and the interpretations issued by the International Financial Reporting Standards Interpretations Committee (IFRS IC) and also in accordance with the additional disclosures required by German commercial law under section 315a(1) of the *Handelsgesetzbuch* (HGB – German Commercial Code). These interim consolidated financial statements for the period ended June 30, 2024 have therefore also been prepared in accordance with IAS 34 and represent a condensed version compared with the full consolidated financial statements. These interim financial statements have not been reviewed by an auditor.

Unless otherwise stated, amounts are shown in millions of euros (€ million). All amounts shown are rounded, so minor discrepancies may arise when amounts are added together.

Accounting Policies

VW FS Overseas AG has applied all financial reporting standards adopted by the EU which are subject to mandatory application starting January 1, 2024.

The discount rate applied to German pension provisions reported in these interim consolidated financial statements was 3.6% (December 31, 2023: 3.3%). The increase in the discount rate led to a decrease of the pension provisions, the associated deferred taxes and the actuarial losses on pension provisions recognized in equity under retained earnings. The income tax expense for the interim consolidated financial statements is calculated in accordance with IAS 34 (Interim Financial Reporting) using the average tax rate anticipated for the entire fiscal year.

Otherwise, the same consolidation methods and accounting policies as those applied in the 2023 Consolidated Financial Statements have generally been used in the preparation of the interim consolidated financial statements and the calculation of the prior-year comparative figures. A detailed description of

¹ For further explanations on the restructuring measures and the corporate name change, please refer to "Restructuring Program to establish a European Financial Holding Company".

These methods and policies was published in the notes to the consolidated financial statements in the 2023 Annual Report.

In addition, the effects of new standards were described in detail under "New and Revised IFRSs Not Applied". The 2023 Consolidated Financial Statements can also be accessed on the internet at www.vwfs.com/arvwfsag23.

Changes to Prior-Year Figures

The January 1 – June 30, 2023 comparative period in the income statement was adjusted due to the presentation of a discontinued operation (see "Disclosures concerning disposal groups held for distribution to owners, disposal groups held for sale and the discontinued operation (IFRS 5)").

€ million	Jan 1 – June 30, 2023 before adjustments	Adjustments result- ing from the appli- cation of IFRS 5	Jan 1 – June 30, 2023 after adjustments
Interest income from lending transactions and marketable securities	1,486	-266	1,220
Income from leasing transactions	12,087	-11,791	295
Depreciation, impairment losses and other expenses from leasing transactions	-9,419	9,214	-205
Net income from leasing transactions	2,668	-2,577	91
Interest expense	-2,135	1,432	-704
Income from service contracts	1,289	-1,284	5
Expenses from service contracts	-1,189	1,184	-5
Net income from service contracts	101	-101	0
Income from insurance transactions	144	-144	-
Expenses from insurance transactions	-62	62	-
Net income from insurance business	81	-81	-
Provision for credit risks	-187	191	4
Fee and commission income	308	-246	62
Fee and commission expenses	-284	254	-30
Net fee and commission income	23	9	32
Net gain or loss on hedges	-11	12	1
Net gain/loss on financial instruments measured at fair value	-67	63	-4
Net gain/loss on derecognition of financial assets measured at amortized cost	3	-	3
General and administrative expenses	-1,310	1,101	-209
Other operating income	584	-551	33
Other operating expenses	-467	288	-179
Net other operating income/expenses	117	-263	-146
Operating result	768	-482	286
Share of profits and losses of equity-accounted joint ventures	58	-38	20
Net gain or loss on miscellaneous financial assets	-30	5	-25
Other financial gains or losses	-1	1	1
Profit before tax	796	-514	282
Income tax expense	-270	142	-128
Profit/loss from continuing operation, net of tax	526	-372	154
Profit/loss from discontinued operation, net of tax	-	372	372
Profit after tax	526	-	526

TEXTO FUENTE
EN INGLÉS

In addition to VW FS Overseas AG, the consolidated financial statements cover all significant German and non-German subsidiaries, including structured entities, controlled directly or indirectly by VW FS Overseas AG. This is the case if VW FS Overseas AG has power over potential subsidiaries directly or indirectly from voting rights or similar rights, is exposed, or has rights to, positive or negative variable returns from its involvement with the potential subsidiaries, and has the ability to use its power to influence those returns.

The following changes were made to the basis of consolidation in the reporting period:

The three consolidated subsidiaries OOO Volkswagen Group Finanz, Moscow, Russia, OOO Volkswagen Financial Services RUS, Moscow, Russia, and OOO Volkswagen Bank RUS, Moscow, Russia, which were already classified in the previous year as a disposal group held for sale in accordance with the requirements of IFRS 5, were deconsolidated in the reporting period (see "VW FS Overseas AG companies in Russia" disposal group in the section "Disclosures on disposal groups held for distribution to owners, disposal groups held for sale and the discontinued operation (IFRS 5)")

The consolidated subsidiary Volkswagen Financial Services France S.A., Villers-Cotterêts, was liquidated in the reporting period and hence deconsolidated. The company was a holding company with no active financing business.

Volkswagen Finance Europe B.V., Amsterdam, a subsidiary in the VW FS Overseas AG Group, acquired 49% of the shares of Bike Mobility Services Group B.V., Amersfoort, from Pon Bicycle Holding B.V., Almere. The aim of the partnership is expansion in the growing bicycle and e-bike leasing business in Europe and the USA. The investment in the associate is not yet accounted for using the equity method as of the reporting date. The 49% investment is part of a disposal group held for distribution to owners, which is why it is reported in the balance sheet under the separate balance sheet item "Assets held for sale (IFRS 5)".

The subsidiary Carizy S.A.S., Puteaux, which was previously not consolidated, and the joint venture Fleet Company GmbH, Oberhaching, which was also previously not consolidated, were sold in the reporting period without any significant disposal gains or losses

Disclosures Concerning Disposal Groups Held for Distribution to Owners, Disposal Groups Held for Sale and the Discontinued Operation (IFRS 5)

RESTRUCTURING PROGRAM TO ESTABLISH A EUROPEAN FINANCIAL HOLDING COMPANY

A comprehensive restructuring program was initiated in 2023 with the aim of consolidating the German and European companies, including the relevant subsidiaries and equity investments, under a financial holding company supervised by the European Central Bank (ECB). This program was continued over the course of 2024, so that the restructuring measures and the steps for the reorganization under company law will have been implemented as scheduled and without delays through notarization and entry in the commercial register, and the restructuring program will have been completed as planned, by July 1, 2024. In the course of this, the newly established European financial holding company, which will continue to operate under the name Volkswagen Financial Services Europe AG until June 30, 2024, will be renamed Volkswagen Financial Services AG on July 1, 2024 and will hold the shares of the German and European companies, including their subsidiaries. In addition, as of July 1, 2024, the shares of subsidiary Volkswagen Leasing GmbH will be fully spun off from the former Volkswagen Financial Services AG to Volkswagen Bank GmbH, and Volkswagen Bank GmbH will become part of the new European financial holding company. The former Volkswagen Financial Services AG will be renamed Volkswagen Financial Services Overseas AG as of July 1, 2024. It will manage the non-European subsidiaries.

TEXTO FUENTE
 EN INGLÉS

Spin-offs of shares of subsidiaries, equity investments and other assets and liabilities by the former Volkswagen Financial Services AG, now Volkswagen Financial Services Overseas AG, are being made in connection with the implementation of the restructuring program. Specifically, this relates to lateral spin-offs of the following core parts of the former Volkswagen Financial Services AG:

- a) Spin-off of the shares of the subsidiary Volkswagen Leasing GmbH to Volkswagen Bank GmbH
- b) Spin-off of the European operation of the former Volkswagen Financial Services AG, including shares of European subsidiaries and equity investments plus other assets and liabilities, to the new financial holding company, Volkswagen Financial Services Europe AG or the future Volkswagen Financial Services AG

All the aforementioned spin-offs were completed as planned with legal effect from July 1, 2024. As a result, the former Volkswagen Financial Services AG Group, now Volkswagen Financial Services Overseas AG Group, lost control of the subsidiaries, joint control of the joint ventures, or significant influence over the associates, or disposed of equity investments.

Each of the planned lateral spin-offs were carried out without any purchase price being paid to Volkswagen Financial Services Overseas AG by Volkswagen Bank GmbH or the future Volkswagen Financial Services AG. The planned transfers will therefore have to be accounted for on the completion date as distributions of noncash assets to the parent company, Volkswagen AG, in accordance with IFRIC 17.

The subsidiaries and equity investments whose shares are being spun off by the former Volkswagen Financial Services AG or Volkswagen Financial Services Overseas AG and its subsidiaries and equity investments (jointly referred to as "entities") are recognized in the consolidated financial statements of the former Volkswagen Financial Services AG. Specifically, entities are consolidated either as subsidiaries, with their assets and liabilities, or as joint ventures using the equity-accounting method. Other entities are recognized as unconsolidated subsidiaries, joint ventures, associates, or equity investments under Miscellaneous financial assets. The entities of the former Volkswagen Financial Services AG Group, now Volkswagen Financial Services Overseas AG Group, listed below therefore fall within the scope of planned spin-off activities:

Consolidated subsidiaries and ABS special purpose entities:

- > Autofinance S.A., Luxembourg
- > Driver UK Master S.A., Luxembourg
- > Driver UK Multi-Compartment S.A., Luxembourg
- > Euro-Leasing A/S, Padborg
- > EURO-Leasing GmbH, Sittensen
- > MAN Financial Services España S.L., Alcobendas (Madrid)
- > MAN Financial Services GesmbH, Eugendorf
- > MAN Financial Services Poland Sp. z o.o., Nadarzyn
- > MAN Location & Services S.A.S., Evry
- > ŠkoFIN s.r.o., Prague
- > Trucknology S.A., Luxembourg
- > VCL Master Poland DAC, Dublin
- > VCL Master Residual Value S.A., Luxembourg
- > VCL Master S.A., Luxembourg
- > VCL Master Sweden S.A., Luxembourg
- > VCL Multi-Compartment S.A., Luxembourg
- > Vehicle Trading International (VTI) GmbH, Braunschweig
- > Volim Volkswagen Immobilien Vermietgesellschaft für VW-/Audi-Händlerbetriebe mbH, Braunschweig

TEXTO FUENTE
EN INGLÉS

- > Volkswagen Finance Belgium S.A., Brussels
- > Volkswagen Finance Europe B.V., Amsterdam
- > Volkswagen Financial Services Ireland Ltd., Dublin
- > Volkswagen Financial Services N.V., Amsterdam
- > Volkswagen Financial Services Polska Sp. z o.o., Warsaw
- > Volkswagen Financial Services S.p.A., Milan
- > Volkswagen Financial Services (UK) Ltd., Milton Keynes
- > Volkswagen Finans Sverige AB, Södertälje
- > Volkswagen Insurance Brokers GmbH, Braunschweig
- > Volkswagen Insurance Services, Correduria de Seguros, S.L., El Prat de Llobregat
- > Volkswagen Leasing GmbH, Braunschweig
- > Volkswagen Mobility Services S.p.A., Bolzano
- > Volkswagen Renting, S.A., Alcobendas (Madrid)
- > Volkswagen Renting, Unipessoal, Lda., Amadora
- > Volkswagen Versicherung AG, Braunschweig
- > Volkswagen-Versicherungsdienst GmbH, Braunschweig

Equity-accounted joint ventures:

- > Volkswagen Autoversicherung Holding GmbH, Braunschweig
- > Volkswagen D'Ieteren Finance S.A., Brussels
- > Volkswagen Financial Services Digital Solutions GmbH, Braunschweig
- > Volkswagen Møller Bilfinans A/S, Oslo
- > Volkswagen Pon Financial Services B.V., Amersfoort

Unconsolidated subsidiaries:

- > INIS International Insurance Service s.r.o., Mladá Boleslav
- > LOGPAY Charge & Fuel Slovakia s.r.o., Bratislava
- > LOGPAY Consorzio, Bolzano
- > LOGPAY Financial Services GmbH, Eschborn
- > LogPay Fuel Czechia s.r.o., Prague
- > LOGPAY Fuel Italia S.r.l., Bolzano
- > LogPay Fuel Spain S.L., Barcelona
- > LOGPAY Transport Services GmbH, Eschborn
- > Mobility Trader France S.A.S., Neuilly-sur-Seine
- > Mobility Trader GmbH, Berlin
- > Mobility Trader Holding GmbH, Berlin
- > Mobility Trader Spain S.L., Barcelona
- > Mobility Trader UK Ltd., London
- > Softbridge - Projectos Tecnológicos S.A., Porto Salvo
- > The Key to Mobility Services GmbH, Eschborn
- > VOLKSWAGEN COMPANY DAC, Dublin
- > Volkswagen Financial Services Hellas A.E., Athens
- > Volkswagen Financial Services Schweiz AG, Wallisellen
- > Volkswagen Insurance Company DAC, Dublin
- > Volkswagen Insurance Service (Great Britain) Ltd., Milton Keynes
- > Volkswagen Service Sverige AB, Södertälje
- > Volkswagen Serwis Ubezpieczeniowy Sp. z o.o., Warsaw
- > VTXRM - Software Factory Lda., Porto Salvo
- > VTXRM Software Factory US LLC, Wilmington

TEXTO FUENTE
EN INGLÉS

Unconsolidated joint ventures, associates and equity investments:

- > Allianz für die Region GmbH, Braunschweig
- > Collect Car B.V., Rotterdam
- > Digital Mobility Leasing GmbH, Kassel
- > Euromobil GmbH, Sittensen
- > J.P. Morgan Mobility Payments Solutions S.A., Strassen
- > movon AG, Cham
- > MyDigitalCar GmbH, Hanover
- > Shuttel B.V., Leusden
- > Staymo S.A.S., Boulogne-Billancourt
- > Verimi GmbH, Berlin
- > Volkswagen Losch Financial Services S.A., Howald
- > Volkswagen Semler Finans Danmark A/S, Brøndby
- > Volkswagen-Versicherungsdienst GmbH, Vienna

The spin-off process regarding b) the European operation referred to above includes the spin-off of other assets and liabilities, such as receivables from funding activities and pro rata pension obligations of the former Volkswagen Financial Services AG, in addition to the aforementioned entities.

The two spin-off processes referred to above, covering a) the shares of the subsidiary Volkswagen Leasing GmbH and b) the European operation of the former Volkswagen Financial Services AG, comprising the shares of European subsidiaries and equity investments, and other assets and liabilities, are resulting in the creation of two disposal groups within the Volkswagen Financial Services AG Group or Volkswagen Financial Services Overseas AG Group that are analyzed in the following.

All of the conditions defined in IFRS 5 for classification as disposal groups held for distribution to owners are cumulatively satisfied for the two disposal groups from the planned spin-off processes as of the June 30, 2024 reporting date and the entities to be spun off and the other assets and liabilities are accordingly still classified as disposal groups held for distribution to owners on the reporting date. Preparatory steps paving the way for the spin-off processes, which are to be reported on completion as distributions of noncash assets to owners, have already been initiated as part of the restructuring program described above.

Neither of the two disposal groups identified constitutes in its entirety a reportable segment in the Volkswagen Financial Services Overseas AG Group. The assets and liabilities of the disposal group resulting from the spin-off of the shares of Volkswagen Leasing GmbH are included in the Germany segment. The assets and liabilities of the disposal group resulting from the spin-off of the European operation are allocated to the Germany, UK, Sweden and Other segments. The two disposal groups thus encompass the whole of the Germany, Sweden and UK reportable segments plus parts of Other segments and parts of the reconciliation.

The entities to be spun off as part of the disposal groups and the other assets and liabilities of the former Volkswagen Financial Services AG, now of Volkswagen Financial Services Overseas AG nevertheless constitute an overarching discontinued operation ("Europe"). Presentation in the form of a discontinued "Europe" operation creates an adequate distinction between the continuing operations and the discontinued operations of the Volkswagen Financial Services Overseas AG Group. The discontinued "Europe" operation thus encompasses the two disposal groups in full.

Although the spin-offs will be legally completed on July 1, 2024, the discontinued operation and the associated disposal groups held for sale are reported as of the June 30, 2024 reporting date of these interim consolidated financial statements in accordance with the requirements described in the standard.

TEXTO FUENTE
EN INGLÉS



The income statement items are divided between continuing operations and the discontinued operation, and assets and liabilities of the disposal groups are reclassified as of the reporting date to the separate items "Assets held for sale" (IFRS 5) and "Liabilities associated with assets held for sale" (IFRS 5) in the balance sheet, and the necessary disclosures are made in this section.

Consolidation between the continuing operations and the discontinued operation is recognized in the income statement under either the items of the continuing operations or the profit after tax of the discontinued operation to ensure that the continuing operations are appropriately presented.

TEXTO FUENTE
EN INGLÉS

The income statement for the discontinued operation is presented in the following table:

€ million	Jan. 1 – June 30, 2024	Jan. 1 – June 30, 2023
Interest income from lending transactions and marketable securities	421	266
Income from leasing transactions	12,847	11,791
Depreciation, impairment losses and other expenses from leasing transactions	-10,239	-9,214
Net income from leasing transactions	2,608	2,577
Interest expense	-2,032	-1,432
Income from service contracts	1,363	1,284
Expenses from service contracts	-1,219	-1,184
Net income from service contracts	144	101
Income from insurance transactions	138	144
Expenses from insurance transactions	-95	-62
Net income from insurance business	43	81
Provision for credit risks	-61	-191
Fee and commission income	297	246
Fee and commission expenses	-173	-254
Net fee and commission income	124	-9
Net gain or loss on hedges	-13	-12
Net gain/loss on financial instruments measured at fair value and on derecognition of financial assets measured at fair value through other comprehensive income	-56	-63
General and administrative expenses	-967	-1,101
Other operating income	937	551
Other operating expenses	-568	-288
Net other operating income/expenses	369	263
Operating result	581	482
Share of profits and losses of equity-accounted joint ventures	33	38
Net gain/loss on miscellaneous financial assets	-11	-5
Other financial gains or losses	5	-1
Profit before tax	609	514
Income tax expense	-177	-142
Profit from continuing operations, net of tax	432	372
Profit after tax attributable to Volkswagen AG	432	372

TEXTO FUENTE
 EN INGLÉS

The disposal groups classified as held for distribution to owners that are reported in the separate asset and liability items of the balance sheet together comprise the following balance sheet items:

	June 30, 2024	December 31, 2023
Assets		
Cash reserve	0	0
Loans to and receivables from banks	5,255	2,805
Loans to and receivables from customers attributable to		
Retail financing	1,705	1,694
Dealer financing	2,343	2,293
Leasing business	47,743	45,577
Other loans and receivables	14,272	16,863
Total loans to and receivables from customers	66,063	66,426
Change in fair value from portfolio fair value hedges	59	263
Derivative financial instruments	487	903
Marketable securities	438	467
Equity-accounted joint ventures	678	686
Miscellaneous financial assets	571	240
Intangible assets	65	62
Property and equipment	305	319
Lease assets	38,276	37,005
Investment property	61	69
Deferred tax assets	883	569
Income tax assets	71	66
Other assets	2,718	3,053
Total	115,932	112,935

€ million	June 30, 2024	Dec. 31, 2023
Liabilities		
Liabilities to banks	5,091	4,481
Liabilities to customers	23,500	23,652
Notes, commercial paper issued	58,884	57,078
Derivative financial instruments	1,525	1,873
Provisions for pensions and other post-employment benefits	277	318
Underwriting provisions and other provisions	854	838
Deferred tax liabilities	1,230	959
Current tax liabilities	268	535
Other liabilities	2,075	2,166
Subordinated capital	2,745	2,776
Total	96,449	94,677

The disposal groups classified as held for distribution to owners together include obligations under off-balance-sheet irrevocable credit commitments and financial guarantees amounting to €1,306 (December 31, 2023: €952) million.

Cumulative losses of €141 million (December 31, 2023: €229 million) recognized directly in equity under "Other reserves" that may be reclassified subsequently to profit or loss are allocated, through other comprehensive income, to the disposal groups classified as held for distribution to owners as of the reporting date. The cash flows shown in the Volkswagen Financial Services Overseas AG Group cash flow statement include the discontinued operation.

TEXTO FUENTE
EN INGLÉS

The condensed cash flow statement below shows the cash flows of the discontinued operations:

	Jan. 1 – June 30, 2024	Jan. 1 – June 30, 2023
Cash flows from operating activities	70	-1,869
Cash flows from investing activities	-440	-237
Cash flows from financing activities	565	2,108

The planned spin-off processes at the former Volkswagen Financial Services AG, now Volkswagen Financial Services Overseas AG, as described above are to be regarded as transactions under common control, as the subsidiaries to be transferred will still be controlled by the ultimate parent company, Volkswagen AG, and are therefore not subject to the provisions of IFRS 3. Moreover, the planned spin-off processes are required to be reported as distributions of noncash assets to the parent company, Volkswagen AG, making use of the exemption for transactions under common control in accordance with IFRIC 17.5, meaning that the assets to be transferred will be derecognized from retained earnings. IAS 8.10 specifies that an accounting policy must be applied to ensure such matters that are exempted from the IFRSs and thus not covered by the regulations are presented in a way that is relevant and reliable. It is intended to use the predecessor accounting method for the planned transfer of entities. The same method is similarly to be applied to the transfers of joint ventures and associates so that the planned spin-off of these entities is also appropriately presented.

In principle, the income statement disclosures relate only to continuing operations and the information in the disclosures concerning balance sheet items as of the reporting date relates only to the relevant line items after reclassification of the disposal groups. Any instances in which this principle is not followed are identified clearly.

Disposal group "VW FS Overseas AG Entities in Russia"

In accordance with the requirements of IFRS 5, the consolidated subsidiaries OOO Volkswagen Group Finanz, Moscow, Russia, OOO Volkswagen Group Financial Services RUS, Moscow, Russia, and OOO Volkswagen Bank RUS, Moscow, Russia, have been classified as a disposal group held for sale since fiscal 2022. In this context, impairment losses of €186 million were recognized in fiscal year 2023.

The shares in OOO Volkswagen Group Finanz, Moscow, Russia, and OOO Volkswagen Financial Services RUS, Moscow, Russia, were sold to an external investor on January 18, 2024. In particular due to the reclassification of currency translation differences to the income statement, the deconsolidation of the two companies resulted in a loss of €62 million, which was recognized in "Other operating expenses".

In addition, impairment losses of €29 million were recognized for OOO Volkswagen Bank RUS, Moscow, Russia, in fiscal year 2024. The company was deconsolidated as of June 30, 2024 and a carrying amount of €1 was recognized as an equity investment. Deconsolidation resulted in a loss of €182 million, which was recognized in the "Other operating expenses"; the amount includes in particular the reclassification of foreign exchange differences to the income statement. Because of the immateriality of the carrying amount recognized for the equity investment, the IFRS 5 classification has been discontinued and the carrying amount of the equity investment is reported as part of continuing operations under "Miscellaneous financial assets".

TEXTO FUENTE
EN INGLÉS

Interim Consolidated Financial Statements Disclosures

In connection with the disclosures on the consolidated financial statements for the first half of 2024 and the figures as of June 30, 2024, the new name of the former Volkswagen Financial Services AG, i.e., Volkswagen Financial Services Overseas AG, is generally used in the following.

1. Net income from service contracts

Of the total income recognized for service contracts from continuing operations in the first six months. €56 million (prior-year comparative period restated: €5 million) related to service contracts for which revenue must be recognized at a point in time and €0 million (prior-year comparative period restated: €0 million) related to service contracts for which revenue must be recognized over time.

2. General and administrative expenses

The breakdown of general and administrative expenses is shown in the following table:

€ million	Jan. 1 – June 30, 2024	Jan. 1 – June 30, 2023 restated ¹
Personnel expenses	–74	–66
Non-staff operating expenses	–127	–120
Advertising, public relations and sales promotion expenses	–4	–5
Depreciation of and impairment losses on property and equipment, amortization of and impairment losses on intangible assets	–20	–18
Other taxes	–3	–4
Income from the reversal of provisions and accrued liabilities	1	2
Total	–227	–209

¹ Prior-year restated as explained under "Changes to Prior-Year Figures".

3. Changes in selected assets

€ million	Net carrying amount as of January 1, 2024	Basis of consolidation additions/changes	Disposals/other changes	Depr./amort./ impairment	Net carrying amount as of June 30, 2024
Intangible assets	273	17	–30	11	249
Property and equipment	57	5	–5	7	50
Lease assets	2,347	910	–776	119	2,362

TEXTO FUENTE
EN INGLÉS



4. Classes of financial instruments

Financial instruments are divided into the following classes in the VW FS Overseas AG Group:

Measured at fair value

- > Measured at amortized cost
- > Derivative financial instruments designated as hedges
- > Not allocated to any measurement category
- > Credit commitments and financial guarantees (off-balance-sheet)

Financial instruments that are part of disposal groups are shown in the table below in the Assets held for sale (IFRS 5) and Liabilities associated with assets held for sale (IFRS 5) balance sheet items.

**TEXTO FUENTE
EN INGLÉS**

The following table shows a reconciliation of the relevant balance sheet items to the classes of financial instruments:

€ million	CLASS OF FINANCIAL INSTRUMENTS											
	BALANCE SHEET ITEM		MEASURED AT AMORTIZED COST		MEASURED AT FAIR VALUE		DERIVATIVE FINANCIAL INSTRUMENTS DESIGNATED AS HEDGES		NOT ALLOCATED TO ANY MEASUREMENT CATEGORY		NOT ALLOCATED TO ANY CLASS OF FINANCIAL INSTRUMENTS	
	June 30, 2024	Dec. 31, 2023	June 30, 2024	Dec. 31, 2023	June 30, 2024	Dec. 31, 2023	June 30, 2024	Dec. 31, 2023	June 30, 2024	Dec. 31, 2023	June 30, 2024	Dec. 31, 2023
Assets												
Cash reserve	3	2	3	2	-	-	-	-	-	-	-	-
Loans to and receivables from banks	1,222	953	1,222	953	-	-	-	-	-	-	-	-
Loans to and receivables from customers	26,227	27,995	25,042	26,785	78	108	-	-	1,108	1,102	0	0
Value adjustment on portfolio fair value hedges	-	-	-	-	-	-	-	-	-	-	-	-
Derivative financial instruments	111	58	-	-	12	17	99	41	-	-	-	-
Marketable securities	0	0	-	-	0	0	-	-	-	-	-	-
Miscellaneous financial assets	99	99	-	-	-	-	-	-	-	-	99	99
Current tax assets	232	164	-	-	-	-	-	-	-	-	232	164
Other assets	685	659	121	113	-	-	-	-	-	-	564	547
Assets held for sale (IFRS 5)	115,932	113,020	24,435	24,647	595	890	352	502	47,802	45,839	42,749	41,141
Total	144,510	142,950	50,821	52,500	684	1,015	450	543	48,910	46,942	43,645	41,950
Equity and liabilities												
Liabilities to banks	14,023	16,343	14,023	16,343	-	-	-	-	-	-	-	-
Liabilities to customers	4,043	3,450	3,962	3,372	-	-	-	-	28	32	53	45
Notes, commercial paper issued	8,787	7,901	8,787	7,901	-	-	-	-	-	-	-	-
Derivative financial instruments	33	104	-	-	5	10	28	95	-	-	-	-
Current tax liabilities	726	252	423	-	-	-	-	-	-	-	304	252
Other liabilities	300	267	62	41	-	-	-	-	-	-	239	226
Subordinated capital	126	146	126	146	-	-	-	-	-	-	-	-
Liabilities associated with assets held for sale (IFRS 5)	96,449	94,703	88,069	86,269	227	466	1,297	1,407	80	87	6,774	6,474
Total	124,487	123,166	115,451	114,072	232	476	1,325	1,502	108	119	7,370	6,997

1. Loans to and receivables from customers, liabilities to customers and notes, commercial paper issued contain underlying transactions of fair value hedges.

The "Credit commitments and financial guarantees" class contains obligations under irrevocable credit commitments and financial guarantees amounting to €1,063 million (December 31, 2023: €1,905 million).

TEXTO FUENTE
EN INGLÉS

5 Fair value disclosures

The principles and methods of fair value measurement have generally remained unchanged compared with those applied in the previous year. Detailed disclosures on the measurement principles and methods can be found in the 2023 Annual Report.

For the purposes of fair value measurement and the associated disclosures, fair values are classified using a three-level measurement hierarchy. Classification to the individual levels is dictated by the extent to which the main inputs used in determining the fair value are or are not observable in the market.

Level 1 is used to report the fair value of financial instruments such as marketable securities for which a quoted price is directly observable in an active market.

Level 2 fair values are measured on the basis of inputs observable in the markets, such as exchange rates or yield curves, using market-based valuation techniques. Fair values measured in this way include those for derivatives.

Level 3 fair values are measured using valuation techniques incorporating at least one input that is not directly observable in an active market.

The fair values of loans to and receivables from customers are allocated to Level 3 because these fair values are measured using inputs that are not observable in active markets. An equity investment measured at fair value through other comprehensive income and using inputs that are not observable in the market is also reported under Level 3. The main inputs used to measure this equity investment are strategic planning and cost of equity rates.

Level 3 also includes the fair values of separately recognized derivatives in connection with early termination rights embedded in finance leases. Inputs for determining the fair value of derivatives in connection with the risk of early termination are forecasts and estimates of used vehicle residual values for the models concerned as well as yield curves.

TEXTO FUENTE
EN INGLÉS

The following table shows the allocation of financial instruments measured at fair value and derivative financial instruments designated as hedges to the three-level fair value hierarchy by class:

€ million	LEVEL 1		LEVEL 2		LEVEL 3	
	June 30, 2024	Dec. 31, 2023	June 30, 2024	Dec. 31, 2023	June 30, 2024	Dec. 31, 2023
Assets						
Measured at fair value						
Loans to and receivables from banks	-	-	-	-	-	-
Loans to and receivables from customers	-	-	-	-	78	108
Derivative financial instruments	-	-	12	17	-	-
Marketable securities	0	0	-	-	-	-
Miscellaneous financial assets	-	-	-	-	-	-
Assets held for sale (IFRS 5)	345	385	228	484	21	21
Derivative financial instruments designated as hedges						
Derivative financial instruments	-	-	99	41	-	-
Assets held for sale (IFRS 5)	-	-	352	502	-	-
Total	346	385	691	1,044	99	129
Equity and liabilities						
Measured at fair value						
Derivative financial instruments	-	-	5	10	-	-
Liabilities associated with assets held for sale (IFRS 5)	-	-	141	371	86	94
Derivative financial instruments designated as hedges						
Derivative financial instruments	-	-	28	95	-	-
Liabilities associated with assets held for sale (IFRS 5)	-	-	1,297	1,407	-	-
Total	-	-	1,471	1,883	86	94

The following table shows the changes in the loans to and receivables from customers measured at fair value, which are recognized in the balance sheet under Loans to and receivables from customers and Assets held for sale (IFRS 5), and equity investments allocated to Level 3:

€ million	2024	2023
Balance as of Jan. 1	129	202
Foreign exchange differences	1	-8
Changes in basis of consolidation	-	-
Portfolio changes	-34	-48
Measured at fair value through profit or loss	2	0
Measured at fair value through other comprehensive income	-	-
Balance as of June 30	99	146

The amounts recognized in profit or loss for receivables resulting in a net gain of €2 million (previous year: €0 million) are reported in the income statement under Net gain or loss on financial instruments measured at fair value and Profit/loss from discontinued operation, net of tax.

TEXTO FUENTE
EN INGLÉS

Of the remeasurements recognized in profit or loss, a net gain of €2 million (previous year: €0 million) was attributable to receivables as of the reporting date.

The risk variables relevant to the fair value of the loans to and receivables from customers are risk-adjusted interest rates. A sensitivity analysis is used to quantify the impact from changes in risk adjusted interest rates on profit or loss after tax.

If risk-adjusted interest rates as of June 30, 2024 had been 100 basis points higher, profit after tax would have been €4 million (previous year: €6 million) lower. If risk-adjusted interest rates as of June 30, 2024 had been 100 basis points lower, profit after tax would have been €3 million (previous year: €4 million) higher.

The risk variables relevant to the fair value of the equity investment are the growth rate within strategic planning and the cost of equity. If a 10% change were applied to the financial performance (which takes into account the relevant risk variables) of the equity investment measured at fair value through other comprehensive income, there would be no material change to equity.

The table below shows the changes in the derivative financial instruments measured at fair value, which are recognized in the balance sheet under Liabilities associated with assets held for sale (IFRS 5), based on Level 3 measurement:

€ million	2024	2023
Balance as of Jan. 1	94	84
Foreign exchange differences	2	3
Changes in basis of consolidation	-	-
Portfolio changes	-	-
Measured at fair value through profit or loss	-10	-6
Measured at fair value through other comprehensive income	-	-
Balance as of June 30	86	81

The amounts recognized in profit or loss resulting in a net loss of €10 million (previous year: net loss of €6 million) are reported in the income statement under Profit/loss from discontinued operation, net of tax. Of the remeasurements recognized in profit or loss, a net gain of €2 million (previous year: net loss of €6 million) was attributable to derivative financial instruments held as of the reporting date.

Early termination rights can arise from country-specific consumer protection legislation, under which customers may have the right to return used vehicles for which a lease has been signed. The impact on earnings arising from market-related fluctuations in residual values and interest rates is borne by the VW FS Overseas AG Group.

The market prices of used vehicles are the main risk variable applied to the fair value of derivatives recognized in connection with the risk of early termination. A sensitivity analysis is used to quantify the impact of changes in used vehicle prices on profit or loss after tax. If the used vehicle prices of the vehicles included in the derivatives in connection with the risk of early termination had been 10% higher as of the reporting date, profit after tax would have been €30 million (previous year: €38 million) higher. If the used vehicle prices of the vehicles included in the derivatives in connection with the risk of early termination had been 10% lower as of the reporting date, profit after tax would have been €66 million (previous year: €70 million) lower.

TEXTO FUENTE
EN INGLÉS

	FAIR VALUE		CARRYING AMOUNT		DIFFERENCE	
	June 30, 2024	Dec. 31, 2023	June 30, 2024	Dec. 31, 2023	June 30, 2024	Dec. 31, 2023
Assets						
Measured at fair value						
Loans to and receivables from banks	-	-	-	-	-	-
Loans to and receivables from customers	78	108	78	108	-	-
Derivative financial instruments	12	17	12	17	-	-
Marketable securities	0	0	0	0	-	-
Miscellaneous financial assets	-	-	-	-	-	-
Assets held for sale (IFRS 5)	595	890	595	890	-	-
Measured at amortized cost						
Cash reserve	3	2	3	2	-	-
Loans to and receivables from banks	1,222	953	1,222	953	-	-
Loans to and receivables from customers	25,325	27,094	25,042	26,785	283	309
Current tax assets	-	-	-	-	-	-
Other assets	121	113	121	113	-	-
Assets held for sale (IFRS 5)	24,472	24,692	24,435	24,647	37	45
Derivative financial instruments designated as hedges						
Derivative financial instruments	99	41	99	41	-	-
Assets held for sale (IFRS 5)	352	502	352	502	-	-
Not allocated to any measurement category						
Loans to and receivables from customers	1,237	1,235	1,108	1,102	129	133
Change in fair value from portfolio fair value hedges	-	-	-	-	-	-
Assets held for sale (IFRS 5)	47,539	45,492	47,802	45,839	-263	-347
Equity and liabilities						
Measured at fair value						
Derivative financial instruments	5	10	5	10	-	-
Liabilities associated with assets held for sale (IFRS 5)	227	466	227	466	-	-
Measured at amortized cost						
Liabilities to banks	14,026	16,341	14,023	16,343	3	-3
Liabilities to customers	3,959	3,355	3,962	3,372	-3	-17
Notes, commercial paper issued	8,810	7,920	8,787	7,901	23	20
Current tax liabilities	423	-	423	-	-	-
Other liabilities	62	41	62	41	-	-
Subordinated capital	116	138	126	146	-10	-7
Liabilities associated with assets held for sale (IFRS 5)	87,511	85,678	88,069	86,269	-559	-590
Derivative financial instruments designated as hedges						
Derivative financial instruments	28	95	28	95	-	-
Liabilities associated with assets held for sale (IFRS 5)	1,297	1,407	1,297	1,407	-	-

The fair value of irrevocable credit commitments is affected by changes in the credit quality of the borrower and in the market conditions for the relevant credit product between the commitment date and the measurement date. Because of the short period between commitment and drawdown and the variable interest rate tied to the market interest rate, market conditions only have a very minor impact.

TEXTO FUENTE
 EN INGLÉS



The fair value of irrevocable credit commitments was therefore largely determined by the change in the credit quality of the borrower, which was established as part of the process for calculating expected credit losses from irrevocable credit commitments and reported in the balance sheet as a liability in the amount of €0 million (previous year: €0 million) under Other liabilities and Liabilities associated with assets held for sale (IFRS 5). The fair value of financial guarantees also largely reflects the amount of expected credit losses and was reported in the balance sheet as a liability in the amount of €1 million (previous year: €0 million) under Other liabilities and Liabilities associated with assets held for sale (IFRS 5).

TEXTO FUENTE
EN INGLÉS

Segment Reporting

6 Segment reporting

The delineation between segments follows that used for internal management and reporting purposes in the VW FS Overseas AG Group. As the primary key performance indicator, the operating result is reported to the chief operating decision-makers. The information made available to management for management purposes is based on the same accounting policies as those used for external financial reporting.

Internal management applies a market-based geographical breakdown. Foreign branches of German subsidiaries are allocated to the markets in which they are based. The geographical markets of Germany, the United Kingdom, Sweden, China, Brazil and Mexico are the segments that are subject to reporting requirements under IFRS 8. Subsidiaries in the VW FS Overseas AG Group are aggregated within these segments. In line with internal reporting practice, the German market is composed of companies in Germany, Austria and Denmark. All other companies that can be allocated to geographical markets are brought together under "Other segments".

Companies that are not allocated to any geographical market are reported in the reconciliation. The reconciliation also includes the VW FS Overseas AG holding company, the holding and financing companies in the Netherlands and Belgium, Volim Volkswagen Immobilien Vermietgesellschaft für VW-/Audi-Händlerbetriebe mbH, Volkswagen Insurance Brokers GmbH and Volkswagen Versicherung AG. In the internal reporting structure, this presentation ensures that there is a separation between market activities on one side and typical holding company or financing functions, industry business, primary insurance business and reinsurance business on the other side. Effects from consolidation between the segments and from the provision for country risks are additionally included in the reconciliation.

All business transactions between the segments – where such transactions take place – are conducted on an arm's-length basis.

In accordance with IFRS 8, noncurrent assets are reported exclusive of financial instruments, deferred tax assets, post-employment benefits and rights under insurance contracts.

There were no changes to internal management and reporting – and hence no changes to the delineation between segments in segment reporting – at the VW FS Overseas AG Group in the first half of 2024 as a result of the restructuring program to establish a European financial holding company. The discontinued operation encompass the whole of the Germany, Sweden and UK reporting segments plus parts of the Other segments and the reconciliation.

TEXTO FUENTE
EN INGLÉS

BREAKDOWN BY GEOGRAPHICAL MARKET FOR THE FIRST HALF OF 2024:

	JAN. 1 – JUNE 30, 2024									
€ million	Germany	United Kingdom	Sweden	China	Brazil	Mexico	Other segments	Segments total	Reconciliation	Group
Interest income from lending transactions and marketable securities in respect of third parties	126	16	35	274	578	185	318	1,532	194	1,726
Income from leasing transactions with third parties	8,371	1,562	1,227	0	363	153	1,834	13,510	1	13,511
of which reversal of impairment losses in accordance with IAS 36	28	0	6	–	–	1	41	75	–	75
Intersegment income from leasing transactions	1	–	–	–	–	–	0	1	–1	–
Depreciation, impairment losses and other expenses from leasing transactions	–7,105	–826	–1,084	0	–238	–76	–1,347	–10,676	–2	–10,678
of which impairment losses in accordance with IAS 36	–381	–50	–9	0	–	–2	–41	–482	–	–482
Net income from leasing transactions	1,267	736	143	0	125	77	487	2,835	–2	2,832
Interest expense	–935	–612	–81	–97	–463	–124	–430	–2,742	–165	–2,907
Income from service contracts with third parties	745	142	–	–	48	8	477	1,420	–1	1,419
of which over-time income	59	–	–	–	–	–	268	327	–	327
of which at a point in time income	686	142	–	–	48	8	210	1,093	–1	1,092
Intersegment income from service contracts	–	–	–	–	–	–	–	–	–	–
Income from insurance business with third parties	–	–	–	–	–	–	–	–	138	138
Intersegment income from insurance business	–	–	–	–	–	–	–	–	–	–
Fee and commission income from third parties	83	2	4	2	39	28	176	334	38	372
Intersegment fee and commission income	–	–	–	–	–	–	–	–	–	–
Other amortization, depreciation and impairment losses	0	–2	0	–8	–6	0	–13	–29	–6	–36
Operating result	316	22	62	91	111	95	4	701	69	769

TEXTO FUENTE
EN INGLÉS

	JAN. 1 – JUNE 30, 2023					
€ million	Germany	United Kingdom	Sweden	China	Brazil	Mexico
Noncurrent Assets	22,875	3,641	1,357	90	330	58
Additions to lease assets classified as noncurrent assets	5,281	930	292	1	–	6

Investment recognized under other assets was of minor significance.

The following table shows the reconciliation to consolidated revenue, operating result of continuing operations and profit before tax of continuing operations:

Mio. €	Jan. 1 – June 30, 2024	Jan. 1 – June 30, 2023
Segment revenue	16,796	15,028
Other companies	772	531
Consolidation	–541	–390
Group revenue	17,027	15,169
Segment profit or loss (operating result)	701	1,011
Other companies	–10	–204
Contribution to operating profit by included companies	–14	–34
Consolidation between segments	93	152
Discontinued operation	–581	–640
Operating result from continuing operation	188	286
Share of profits and losses of equity-accounted joint ventures	–33	20
Net gain or loss on miscellaneous financial assets	0	–25
Other financial gains or losses	2	1
Profit before tax from continuing operation	158	282

TEXTO FUENTE
EN INGLÉS

Other Disclosures

7. Cash flow statement

The VW FS Overseas AG Group's cash flow statement documents changes in cash and cash equivalents attributable to cash flows from operating, investing and financing activities.

The narrow definition of cash and cash equivalents comprises only the cash reserve reported in the balance sheet under Cash reserve and Assets held for sale (IFRS 5), which consists of cash-in-hand and central bank balances.

The changes in the balance sheet items used to determine the changes in the cash flow statement cannot be derived directly from the balance sheet because effects from the changes in the basis of consolidation have no impact on cash and are eliminated.

8. Off-balance-sheet liabilities

CONTINGENT LIABILITIES

The contingent liabilities outside IFRS disposal groups of €349 million (December 31, 2023: €374 million) largely related to legal disputes concerning income tax and other tax matters in which the criteria for the recognition of a provision in accordance with IAS 12 and IAS 37 are not satisfied. After an analysis of the individual cases covered by the contingent liabilities, it is expected that the disclosure of further detailed information on individual proceedings, legal disputes and legal risks could seriously prejudice the course of those proceedings.

OTHER FINANCIAL OBLIGATIONS

The following information relates to Other financial obligations that were not allocated to IFRS 5 disposal groups.

€ million	DUE	DUE	DUE	TOTAL
	by June 30, 2025	July 1, 2025 – June 30, 2029	From July 1, 2029	June 30, 2024
Purchase commitments in respect of				
Property and equipment	-	-	-	-
Intangible assets	1	-	-	1
Investment property	-	-	-	-
Obligations from				
Irrevocable credit commitments to customers	280	-	-	280
Long-term leasing and rental contracts	2	0	-	2
Miscellaneous financial obligations	4	35	0	39

TEXTO FUENTE
EN INGLÉS

	DUE 2024	DUE 2025 - 2028	DUE From 2029	TOTAL Dec. 31, 2023
Purchase commitments in respect of				
Property and equipment	-	-	-	-
Intangible assets	0	-	-	0
Investment property	-	-	-	-
Obligations from				
Irrevocable credit commitments to customers	365	-	-	365
Long-term leasing and rental contracts	2	-	-	2
Miscellaneous financial obligations	0	-	-	0

In the case of irrevocable credit commitments, the Company expects the customers to draw down the facilities concerned.

9. Related party disclosures

Related parties within the meaning of IAS 24 are deemed to be individuals or entities who can be influenced by VW FS Overseas AG, who can exercise an influence over VW FS Overseas AG, or who are under the influence of another related party of VW FS Overseas AG.

Volkswagen AG, Wolfsburg, is the sole shareholder of VW FS Overseas AG. Porsche Automobil Holding SE, Stuttgart, held the majority of the voting rights in Volkswagen AG as of the reporting date. The extraordinary General Meeting of Volkswagen AG held on December 3, 2009 approved the creation of rights of appointment for the State of Lower Saxony. As a result, Porsche SE cannot elect all of the shareholder representatives to the Supervisory Board of Volkswagen AG via the annual general meeting for as long as the State of Lower Saxony holds at least 15% of Volkswagen AG's ordinary shares. However, Porsche SE has the power to participate in the operating policy decisions of the Volkswagen Group and is therefore deemed to be a related party as defined by IAS 24. According to a notification dated January 8, 2024, the State of Lower Saxony and Hannoversche Beteiligungsgesellschaft Niedersachsen mbH, Hanover, held 20.00% of the voting rights of Volkswagen AG on December 31, 2023 and thus exercise an indirect significant influence over the VW FS Overseas AG Group. As mentioned above, the General Meeting of Volkswagen AG on December 3, 2009 also resolved that the State of Lower Saxony may appoint two members of the Supervisory Board (right of appointment).

The sole shareholder, Volkswagen AG, and VW FS Overseas AG have entered into a control and profit-and-loss transfer agreement.

Volkswagen AG and other related parties in Volkswagen AG's group of consolidated entities provide the entities in the VW FS Overseas AG Group with funding on an arm's-length basis. As part of funding transactions, Volkswagen AG and other related parties in Volkswagen AG's group of consolidated entities sold vehicles to entities in the VW FS Overseas AG Group on an arm's-length basis. These transactions are presented in the "Goods and services received" column. Volkswagen AG and its subsidiaries have also furnished collateral for the benefit of VW FS Overseas AG within the scope of the operating business.

The "Goods and services provided" column primarily contains income from leasing transactions.

TEXTO FUENTE
EN INGLÉS

The business transactions with unconsolidated subsidiaries, joint ventures and associates of VW FS Overseas AG mainly relate to the provision of funding and services. These transactions are always conducted on an arm's-length basis, e.g., when using the cost plus method for the provision of services.

The two tables below show the transactions with related parties. In these tables, the exchange rates used are the closing rate for asset and liability items, and the weighted average rates for the year for income statement items.

€ million	INTEREST INCOME		INTEREST EXPENSES		GOODS AND SERVICES PROVIDED		GOODS AND SERVICES RECEIVED	
	H1		H1		H1		H1	
	2024	2023	2024	2023	2024	2023	2024	2023
Supervisory Board	-	-	-	-	-	-	-	-
Board of Management	-	-	-	-	-	-	-	-
Volkswagen AG	65	45	-26	-21	543	563	5,567	6,271
Porsche SE	-	-	-	-	0	0	-	-
Other related parties in the consolidated entities	162	123	-535	-363	2,336	2,357	4,194	4,360
Non-consolidated subsidiaries	2	4	-3	-8	23	30	22	22
Joint ventures	189	108	0	-1	208	212	226	225
Associated companies	-	1	-	-	32	1	19	1

€ million	LOANS TO AND RECEIVABLES FROM		VALUATION ALLOWANCES ON IMPAIRED LOANS AND RECEIVABLES		OF WHICH ADDITIONS IN CURRENT YEAR		LIABILITIES TO	
	June 30, 2024	Dec. 31, 2023	June 30, 2024	Dec. 31, 2023	June 30, 2024	Dec. 31, 2023	June 30, 2024	Dec. 31, 2023
Supervisory Board	-	-	-	-	-	-	-	-
Board of Management	-	-	-	-	-	-	-	-
Volkswagen AG	741	3,712	-	-	-	-	7,442	5,591
Porsche SE	-	-	-	-	-	-	-	-
Other related parties in the consolidated entities	10,688	8,647	-	-	-	-	22,724	23,284
Non-consolidated subsidiaries	120	131	-	-	-	-	86	93
Joint ventures	8,846	8,467	-	-	-	-	96	106
Associated companies	1	-	-	-	-	-	1	-

The "Other related parties in the group of consolidated entities" line includes, in addition to sister entities, joint ventures and associates that are related parties in Volkswagen AG's group of consolidated entities but do not directly belong to VW FS Overseas AG. The relationships with the Supervisory Board and the Board of Management comprise relationships with the relevant groups of people at VW FS Overseas AG and the Group parent company Volkswagen AG. As in the prior year, relationships with pension plans and the State of Lower Saxony were of lesser significance.

TEXTO FUENTE
EN INGLÉS



VW FS Overseas AG did not receive any capital contributions from Volkswagen AG in the first half of 2024 or in the first half of 2023. However, VW FS Overseas AG and its subsidiaries provided capital contributions of €331 million (previous year: €85 million) to related parties.

Members of the Board of Management and Supervisory Board of VW FS Overseas AG are also members of management and supervisory boards of other entities in the Volkswagen Group with which VW FS Overseas AG sometimes conducts transactions in the normal course of business. All transactions with these related parties are conducted on an arm's-length basis.

In the first half of 2024, standard short-term bank loans amounting to an average total of €168 million (December 31, 2023: €185 million) were granted to related parties as part of dealer financing.

TEXTO FUENTE
EN INGLÉS



10. Governing bodies of Volkswagen Financial Services Overseas AG

The members of the Board of Management are as follows:

KAI VOGLER (AS OF JULY 1, 2024)

Chair of the Board of Management
Front Office

PATRICK WELTER (AS OF JULY 1, 2024)

Back Office

DR. CHRISTIAN DAHLHEIM (UNTIL JUNE 30, 2024)

Chair of the Board of Management
Corporate Management of Volkswagen Financial Services AG
China region, South America region
International region, Mexico region
Human Resources and Organization (as of April 1, 2024)

ANTHONY BANDMANN (UNTIL JUNE 30, 2024)

Sales and Marketing
Europe region (incl. Germany)

DR. ALEXANDRA BAUM-CEISIG (UNTIL MARCH 31, 2024)

Human Resources and Organization

DR. ALENA KRETZBERG (UNTIL JUNE 30, 2024)

Information Technology and Processes, Operations (until March 31, 2024)
IT and Digitalization (as of April 1, 2024)

FRANK FIEDLER (UNTIL JUNE 30, 2024)

Finance, Purchase and Risk Management

TEXTO FUENTE
EN INGLÉS

TORSTEN BECHSTÄDT (AS OF JULY 1, 2024)
 Head of Supervisory Board Matters for the Chair of
 the Group Works Council of Volkswagen AG

RAINER SEIDL (AS OF JULY 1, 2024)
 Head of Group Controlling of Volkswagen AG

DR. WOLF-STEFAN SPECHT (AS OF JULY 1, 2024)
 Head of Wholesale Steering & Transition of
 Volkswagen AG

DR. ARNO ANTLITZ (UNTIL JUNE 30, 2024)
 Chair
 Member of the Board of Management of Volkswagen AG
 Finance

DANIELA CAVALLO (UNTIL JUNE 30, 2024)
 Deputy Chair
 Chair of the General and
 Group Works Council of Volkswagen AG

DR. HANS PETER SCHÜTZINGER (UNTIL JUNE 30, 2024)
 Deputy Chair
 Chief Executive Officer
 of Porsche Holding GmbH Salzburg

GARNET ALPS (UNTIL JUNE 30, 2024)
 Principal Representative of IG Metall Braunschweig

SARAH AMELING-ZAFFIRO (UNTIL JUNE 30, 2024)
 Deputy Chair of the Joint Works Council of
 Volkswagen Financial Services AG and Volkswagen
 Bank GmbH

DIRK HILGENBERG (UNTIL JUNE 30, 2024)
 Head of Group Digital Car & Services of
 Volkswagen AG

ANDREAS KRAUß (UNTIL JUNE 30, 2024)
 Chair of the Joint Works Council
 of Volkswagen Financial Services AG
 and Volkswagen Bank GmbH

PATRIK ANDREAS MAYER (UNTIL JUNE 30, 2024)
 Member of the Volkswagen AG
 Brand Board of Management Finance

LIESBETH RIGTER (UNTIL JUNE 30, 2024)
 Strategic business and leadership consultant
 with One Soul Community Cooperative U.A.

HOLGER SIEDENTOPF (UNTIL JUNE 30, 2024)
 Head of Data & Analytics, Group Data Officer
 of Volkswagen Financial Services AG

MIRCO THIEL (UNTIL JUNE 30, 2024)
 Executive Director of the Joint Works Council
 of Volkswagen Financial Services AG
 and Volkswagen Bank GmbH

HILDEGARD WORTMANN (UNTIL JUNE 30, 2024)
 Member of the Board of Management of AUDI AG
 Sales and Marketing

The members of the Audit Committee are as follows:

MEMBERS OF THE AUDIT COMMITTEE


Rainer Seidl (Chair) (as of July 1, 2024)
 Thorsten Bechstädt (as of July 1, 2024)
 Dr. Christian Dahlheim (as of July 1, 2024)
 Dr. Hans Peter Schützinger (Chair) (until June 30, 2024)
 Andreas Krauß (until June 30, 2024)
 Patrik Andreas Mayer (until June 30, 2024)

MEMBERS OF THE CREDIT COMMITTEE

Dr. Arno Antlitz (Chair) (until June 30, 2024)
 Liesbeth Rigter (until June 30, 2024)
 Holger Siedentopf (until June 30, 2024)

The Supervisory Board of VW FS Overseas AG does not have a Credit Committee.

TEXTO FUENTE
 EN INGLÉS



1. Events after the balance sheet date

With reference to the section “Restructuring program to establish a European financial holding company”, the restructuring measures described above were implemented by notarization of the various spin-off agreements and their entry in the commercial register as of July 1, 2024.

As a result, the following transactions under company law relating to the former Volkswagen Financial Services AG were completed effective July 1, 2024:

- > Spin-off of the shares of the subsidiary Volkswagen Leasing GmbH to Volkswagen Bank GmbH
- > Spin-off of the European operation of the former Volkswagen Financial Services AG, including shares of European subsidiaries and equity investments plus other assets and liabilities, to the new financial holding company, Volkswagen Financial Services AG (formerly Volkswagen Financial Services Europe AG)

In addition, Volkswagen Financial Services AG was renamed Volkswagen Financial Services Overseas AG and the company still known as Volkswagen Financial Services Europe AG as of the reporting date of the interim consolidated financial statements was renamed Volkswagen Financial Services AG by way of a corresponding entry in the commercial register.

The newly appointed members of the Board of Management and the Supervisory Board of Volkswagen Financial Services Overseas AG are presented in Note 10 “Governing bodies of Volkswagen Financial Services Overseas AG”.

Other than these measures, there were no significant events after June 30, 2024.

Braunschweig, July 26, 2024

Volkswagen Financial Services AG
The Board of Management


TEXTO FUENTE
EN INGLÉS

Responsibility Statement


To the best of our knowledge, and in accordance with the applicable reporting principles for interim reporting, the condensed interim consolidated financial statements in accordance with generally accepted accounting principles give a true and fair view of the assets, liabilities, financial position and profit or loss of the Group, and the interim management report of the Group includes a fair review of the development and performance of the business and the position of the Group, together with a description of the material opportunities and risks associated with the expected development of the Group over the rest of the fiscal year.

Braunschweig, July 26, 2024

Volkswagen Financial Services Overseas AG
The Board of Management



Kai Vogler



Patrick Welter

TEXTO FUENTE
EN INGLÉS

Human Resources Report

As of June 30, 2024, the former Volkswagen Financial Services AG had 10,683 active employees worldwide. In addition to the active workforce, the former Volkswagen Financial Services AG had 174 vocational trainees and 166 employees who had reached the passive phase of their partial retirement agreements. The total number of employees at the former Volkswagen Financial Services AG was therefore 11,023 as of June 30, 2024. Currently, 5,348 people are employed in Germany.

Owing to economic considerations, 251 employees of Volkswagen Servicios S.A. de C.V., Puebla, Mexico, which is an unconsolidated company, are included in the overall workforce figures.

The former Volkswagen Financial Services AG will be renamed Volkswagen Financial Services Overseas AG as of July 1, 2024.

TEXTO FUENTE
EN INGLÉS



PUBLISHED BY

Vollwaggen Financial Services Overseas AG

Gifhorner Straße 57

38112 Braunschweig, Germany

Telephone +49 (0) 531 212-0

info@vwfs-overseas.com

www.vwfs-overseas.com

INVESTOR RELATIONS

investor-relations@vwfs-overseas.com

**TEXTO FUENTE
EN INGLÉS**

This Half-Yearly Financial Report is also available in German at <https://www.vwfs-overseas.com/hjfb24>.

SIN TEXTO