


# VOLKSWAGEN BANK

S.A., INSTITUCIÓN DE BANCA MÚLTIPLE



## Reporte trimestral Marzo 2026

---

# VOLKSWAGEN BANK

S.A., INSTITUCIÓN DE BANCA MÚLTIPLE

Autopista México - Puebla Km. 116 más 900 San Lorenzo Almecatla, Cuautlancingo, Puebla C.P. 72700

## Estado de situación financiera consolidado al 31 de marzo de 2026

Activo		Pasivo	
Efectivo y equivalentes de efectivo	\$ 484	Captación tradicional	\$ 1
Cartera de crédito con riesgo de crédito etapa 1		Depósitos de exigibilidad inmediata	-
Créditos al consumo	8,088	Cuenta global de captación sin movimientos	2,504
Total Cartera de crédito con riesgo de crédito etapa 1	8,088	Títulos de crédito emitidos	2,505
Cartera de crédito con riesgo de crédito etapa 2		Total captación tradicional	2,505
Créditos al consumo	89	Préstamos bancarios y de otros organismos	
Total Cartera de crédito con riesgo de crédito etapa 2	89	De corto plazo	708
Cartera de crédito con riesgo de crédito etapa 3		De largo plazo	1,700
Créditos al consumo	132	Total préstamos bancarios y de otros organismos	2,408
Total Cartera de crédito con riesgo de crédito etapa 3	132	Otras cuentas por pagar	
Cartera de Crédito	8,309	Acreedores diversos y otras cuentas por pagar	585
+/- Partidas diferidas	710	Total otras cuentas por pagar	585
(-) menos:		Pasivo por impuestos a la utilidad diferidos (neto)	69
Estimación preventiva para riesgos crediticios	(239)	Pasivo por beneficios a los empleados	43
Cartera de crédito (neto)	8,780	<b>Total pasivo</b>	<b>5,610</b>
Otras cuentas por cobrar (neto)	126	<b>Capital contable</b>	
Bienes adjudicados (neto)	7	Capital contribuido	
Propiedades, mobiliario y equipo (neto)	129	Capital social	1,081
Pagos anticipados y otros activos	28	Total capital contribuido	1,081
Activos intangibles	1	Capital ganado	
<b>Total Activo</b>	<b>\$ 9,555</b>	Reservas de capital	910
		Resultados acumulados	1,954
		Otros resultados integrales	2,864
		Remediación de beneficios definidos a los empleados	-
		Total participación controladora	3,945
		Total participación no controladora	-
		<b>Total capital contable</b>	<b>3,945</b>
		<b>Total pasivo y capital contable</b>	<b>\$ 9,555</b>

### Cuentas de orden

Intereses devengados no cobrados derivados de cartera con riesgo de crédito etapa 3 \$ 22

El saldo histórico del capital social al 31 de diciembre de 2025 es de \$1,081 Mio. pesos.

El presente estado de situación financiera consolidado, se formuló de conformidad con los Criterios de Contabilidad para las Instituciones de Crédito, emitidos por la Comisión Nacional Bancaria y de Valores, con fundamento en lo dispuesto por los Artículos 99, 101 y 102 de la Ley de Instituciones de Crédito, de observancia general y obligatoria, aplicados de manera consistente, encontrándose reflejadas las operaciones efectuadas por la Institución hasta la fecha arriba mencionada, las cuales se realizaron y valoraron con apego a las sanas prácticas bancarias y a las disposiciones legales y administrativas aplicables.

El presente estado de situación financiera consolidado fue aprobado por el Consejo de Administración bajo la responsabilidad de los directivos que lo suscriben. Los conceptos que aparecen en el presente estado se muestran de manera enunciativa más no limitativa.

[www.vwfs.mx/vwb](http://www.vwfs.mx/vwb)  
[www.vwfs.mx/vwb/informacion-financiera/estados-financieros-2026.html](http://www.vwfs.mx/vwb/informacion-financiera/estados-financieros-2026.html)

Manuel Davila Rivas  
Director General

Mariana Pamplona Paschoal  
Directora Back Office

Juan Antonio Reyes Cuervo  
Gerente de Contabilidad

Rubén Carvajal Sánchez  
Gerente de Auditoría Interna

# VOLKSWAGEN BANK

S.A., INSTITUCIÓN DE BANCA MÚLTIPLE

Autopista México - Puebla Km. 116 más 900 San Lorenzo Almecatla, Cuautlancingo, Puebla C.P. 72700

## Estado de Resultado Integral Consolidado del 1 enero al 31 de marzo del 2026

Ingresos por intereses	\$	327
Gastos por intereses		(142)
<b>Margen financiero</b>		<b>185</b>
Estimación preventiva para riesgos crediticios		(35)
<b>Margen financiero ajustado por riesgos crediticios</b>		<b>150</b>
Comisiones y tarifas cobradas		-
Comisiones y tarifas pagadas		(3)
Otros ingresos (egresos) de la operación		153
Gastos de administración y promoción		(130)
<b>Resultado de la operación</b>		<b>170</b>
Participación en el resultado de subsidiarias no consolidadas y asociadas		-
<b>Resultado antes de impuestos a la utilidad</b>		<b>170</b>
Impuestos a la utilidad causados y diferidos		(23)
<b>Resultado antes de operaciones discontinuadas</b>		<b>147</b>
Operaciones discontinuas		-
<b>Resultado neto</b>		<b>147</b>
Remediación de beneficios definidos a los empleados		-
<b>Resultado integral del ejercicio</b>	<b>\$</b>	<b>147</b>
<b>Resultado neto atribuible a:</b>		
Participación controladora		147
Participación no controladora		-
<b>Total resultado neto</b>		<b>147</b>
<b>Resultado integral atribuible a:</b>		
Participación controladora		147
Participación no controladora		-
<b>Total resultado integral</b>		<b>147</b>
<b>Total resultado integral del ejercicio</b>	<b>\$</b>	<b>147</b>
<b>Utilidad básica por acción</b>	<b>\$</b>	<b>-</b>

El presente estado de resultado integral consolidado se formuló de conformidad con los Criterios de Contabilidad para las Instituciones de Crédito, emitidos por la Comisión Nacional Bancaria y de Valores, con fundamento en lo dispuesto por los Artículos 99, 101 y 102 de la Ley de Instituciones de Crédito, de observancia general y obligatoria, aplicados de manera consistente, encontrándose reflejados todos los ingresos y egresos derivados de las operaciones efectuadas por la Institución durante el período arriba mencionado, las cuales se realizaron y valoraron con apego a las sanas prácticas bancarias y a las disposiciones legales y administrativas aplicables.

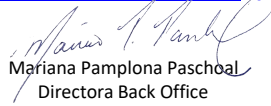
El presente estado de resultado integral consolidado fue aprobado por el Consejo de Administración bajo la responsabilidad de los directivos que lo suscriben.

Los conceptos que aparecen en el presente estado se muestran de manera enunciativa más no limitativa.


[www.vwfs.mx/vwb](http://www.vwfs.mx/vwb)

[www.vwfs.mx/vwb/información-financiera/estados-financieros-2026.html](http://www.vwfs.mx/vwb/información-financiera/estados-financieros-2026.html)

  
Manuel Davila Rivas  
Director General

  
Mariana Pamplona Paschoal  
Directora Back Office

  
Juan Antonio Reyes Cuervo  
Gerente de Contabilidad

  
Rubén Carvajal Sánchez  
Gerente de Auditoría Interna

# VOLKSWAGEN BANK

S.A., INSTITUCIÓN DE BANCA MÚLTIPLE

Autopista México - Puebla Km. 116 más 900 San Lorenzo Almecatla, Cuautlancingo, Puebla C.P. 72700

Estado de cambios en el Capital Contable Consolidado al 31 de marzo de 2026


Concepto	Capital contribuido	Capital ganado			Total participación de la controladora	Participación no controladora	Total Capital Contable
	Capital social	Reservas de capital	Resultado acumulados	Remediación de beneficios definidos a los empleados			
<b>Saldo al 1 de enero de 2026</b>	\$ 1,081	\$ 910	\$ 1,807	\$ -	\$ 3,798	\$ -	\$ 3,798
<b>Movimientos de reserva</b>							
Reservas de capital		-	-				-
<b>Total</b>	-	-	-	-	-	-	-
<b>Resultado integral:</b>							
Resultado neto			147		147		147
Remediación de beneficios definidos a los empleados				-			-
<b>Total</b>	-	-	147	-	147	-	147
<b>Saldo al 31 de marzo de 2026</b>	\$ 1,081	\$ 910	\$ 1,954	\$ -	\$ 3,945	\$ -	\$ 3,945

El presente estado de cambios en el capital contable consolidado se formuló de conformidad con los Criterios de Contabilidad para las Instituciones de Crédito, emitidos por la Comisión Nacional Bancaria y de Valores, con fundamento en lo dispuesto por los Artículos 99, 101 y 102 de la Ley de Instituciones de Crédito, de observancia general y obligatoria, aplicados de manera consistente, encontrándose reflejados todos los movimientos en las cuentas de capital contable derivados de las operaciones efectuadas por la Institución durante el período arriba mencionado, las cuales se realizaron y valoraron con apego a las sanas prácticas bancarias y a las disposiciones legales y administrativas aplicables.

El presente estado de cambios en el capital contable consolidado fue aprobado por el Consejo de Administración bajo la responsabilidad de los directivos que lo suscriben.

Los conceptos que aparecen en el presente estado se muestran de manera enunciativa más no limitativa.


[www.vwfs.mx/vwb](http://www.vwfs.mx/vwb)  
[www.vwfs.mx/vwb/informacion-financiera/estados-financieros-2026.html](http://www.vwfs.mx/vwb/informacion-financiera/estados-financieros-2026.html)



Manuel de la Rivas  
Director General



Mariana Pamplona Paschoal  
Directora Back Office



Juan Antonio Reyes Cuervo  
Gerente de Contabilidad



Rubén Carvajal Sánchez  
Gerente de Auditoría Interna

# VOLKSWAGEN BANK

S.A., INSTITUCIÓN DE BANCA MÚLTIPLE

Autopista México - Puebla Km. 116 más 900 San Lorenzo Almecatla, Cuautlancingo, Puebla C.P. 72700

## Estado de Flujos de Efectivo Consolidado del 1 enero al 31 de marzo de 2026

<b>Actividades de operación</b>	
<b>Resultado antes de impuestos a la utilidad</b>	\$ 170
<b>Ajustes por partidas asociadas con actividades de inversión</b>	
Depreciaciones	10
Amortizaciones	-
Intereses a cargo	100
Utilidad en venta de activo fijo	(2)
Costo por obligaciones laborales	3
Participación de los trabajadores en las utilidades	3
	<hr/>
	114
<b>Cambios en partidas de operación:</b>	
Cambio en cartera de crédito	(544)
Cambio en bienes adjudicados	(4)
Cambio en otros activos operativos	(60)
Cambio en captación tradicional	-
Préstamos interbancarios y de otros organismos efectivamente recibidos	950
Préstamos interbancarios y de otros organismos efectivamente pagados	(500)
Intereses efectivamente pagados	(84)
Cambio en otros pasivos operativos	10
Participación de los trabajadores en las utilidades pagadas	-
Impuestos a la utilidad pagados	(25)
Flujos netos de efectivo de actividades de operación	<hr/>
	(257)
<b>Actividades de inversión</b>	
Pagos por adquisición de equipos de transporte	(22)
Cobros por disposición de equipo de transporte	5
Flujos netos de efectivo de actividades de inversión	<hr/>
	(17)
<b>Actividades de financiamiento</b>	
Intereses efectivamente pagados certificados bursátiles	(39)
Flujos netos por financiamiento	<hr/>
	(39)
<b>Incremento neto de efectivo</b>	(29)
<b>Efectivo y equivalentes de efectivo al inicio del periodo</b>	<hr/>
	513
<b>Efectivo y equivalentes de efectivo al final del periodo</b>	<hr/>
	\$ 484

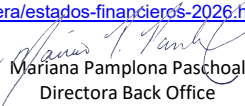
El presente estado de flujos de efectivo consolidado, se formuló de conformidad con los Criterios de Contabilidad para las Instituciones de Crédito, emitidos por la Comisión Nacional Bancaria y de Valores, con fundamento en lo dispuesto por los artículos 99, 101 y 102 de la Ley de Instituciones de Crédito, de observancia general y obligatoria, aplicados de manera consistente, encontrándose reflejados todos los orígenes y aplicaciones de efectivo derivados de las operaciones efectuadas por la Institución durante el período arriba mencionado, las cuales se realizaron y valoraron con apego a las sanas prácticas bancarias y a las disposiciones legales y administrativas aplicables

El presente estado de flujos de efectivo consolidado fue aprobado por el Consejo de Administración bajo la responsabilidad de los directivos que lo suscriben.


Los conceptos que aparecen en el presente estado se muestran de manera enunciativa más no limitativa.

[www.vwfs.mx/vwfs](http://www.vwfs.mx/vwfs)  
[www.vwfs.mx/vwfs/informacion-financiera/estados-financieros-2026.html](http://www.vwfs.mx/vwfs/informacion-financiera/estados-financieros-2026.html)

  
Manuel Dávila Rivas  
Director General

  
Mariana Pamplona Paschoal  
Directora Back Office

  
Juan Antonio Reyes Cuervo  
Gerente de Contabilidad

  
Rubén Carvajal Sánchez  
Gerente de Auditoría Interna

## **NOTAS A LOS ESTADOS FINANCIEROS CONSOLIDADOS**

De acuerdo con lo establecido en las "Disposiciones de carácter general aplicables a la información financiera de las instituciones de crédito"

**31 de marzo de 2026 y 2025**

Cifras monetarias en pesos de poder adquisitivo constantes al 31 de marzo de 2026

### Generalidades

1 Actividades principales

### Situación financiera

2 Principales políticas contables  
3 La Administración  
4 Incrementos o reducciones de capital y pago de dividendos  
5 Cartera de crédito por tipo de crédito  
6 Contratos de crédito  
7 Tasas de interés anualizadas  
8 Impuestos diferidos  
9 Índice de capitalización  
10 Capital neto  
11 Reserva de capital  
12 Tenencia accionaria en subsidiaria  
13 Captación tradicional  
14 Emisión de certificados bursátiles a largo plazo  
15 Operaciones con instrumentos derivados  
16 Eventos subsecuentes  
17 Informe de la Administración Integral de Riesgos  
18 Riesgos de cumplimiento, integridad y conducta y ética

### Resultados de operación

19 Resultado neto

### Información adicional

20 Instrumentos financieros derivados  
21 NIF B-9 "Información financiera a fechas intermedias"  
22 Nuevas Normas de Información Financiera (NIF)

### Anexos

23 Anexo 1 Desglose de créditos  
24 Anexo 1-O Revelación de información relativa a la capitalización  
25 Anexo 1-O Bis Revelación de información relativa a la razón de apalancamiento  
26 Anexo 1-O Bis 1 Revelación de información relativa al cálculo del requerimiento de capital por riesgo operacional  
27 Anexo 5 Revelación del coeficiente de cobertura de liquidez  
28 Anexo 10 Formato de revelación del coeficiente de fondeo estable neto

## Generalidades

### 1. Actividades principales

Volkswagen Bank, S.A. Institución de Banca Múltiple, (Banco o Institución) está autorizada por la Secretaría de Hacienda y Crédito Público (SHCP) para operar como una institución de banca múltiple, cuyas actividades principales se encuentran reguladas por la Ley de Instituciones de Crédito, así como por la Ley del Banco de México. Estas actividades consisten en la realización de transacciones bancarias bajo los términos que dichas leyes comprenden, siendo principalmente: la captación de recursos, el otorgamiento de créditos, la inversión en valores, entre otras.

## Situación financiera

### 2. Principales políticas contables

A continuación, se describen las políticas y prácticas contables seguidas por el Banco, las cuales afectan los principales rubros de los estados financieros consolidados.

#### a) Presentación de los estados financieros consolidados

Los estados financieros consolidados adjuntos son preparados y presentados de conformidad con los criterios de contabilidad para las instituciones de crédito, emitidos por la Comisión Nacional Bancaria y de Valores (CNBV), quien a través de la Circular Única de Bancos (CUB) y las “Disposiciones de Carácter General Aplicables a la Información Financiera de las Instituciones de Crédito” emitió los criterios de registro, presentación y divulgación de los mismos. Asimismo, se establece que en caso de no existir disposiciones normativas por parte de la CNBV, se aplicará lo dispuesto en las Normas de Información Financiera (NIF) Mexicanas emitidas por el Consejo Mexicano de Normas de Información Financiera, A.C. (CINIF); las Normas Internacionales de Información Financiera (NIIF) emitidas por el International Accounting Standards Board (IASB), así como los principios contables estadounidenses emitidos por el Financial Accounting Standards Board (FASB), considerando el principio de supletoriedad.

#### b) Efectivo y equivalentes de efectivo

Este rubro se compone de efectivo, saldos bancarios, y depósitos con el Banco Central. Todos estos conceptos se expresan a su valor nominal.

c) Cartera de crédito

La cartera de crédito debe valuarse a su costo amortizado, el cual debe incluir los incrementos por el interés efectivo devengado, las disminuciones por la amortización de los costos de transacción y de las partidas cobradas por anticipado, así como las disminuciones por los cobros de principal e intereses y por la estimación preventiva para riesgos crediticios.

A continuación, se presenta la definición de la cartera por etapa de riesgo:

*Cartera con riesgo de crédito etapa 1.-* Son todos aquellos créditos cuyo riesgo de crédito no se ha incrementado significativamente desde su reconocimiento inicial hasta la fecha de los estados financieros y que no se encuentran en los supuestos para considerarse etapa 2 o 3.

*Cartera con riesgo de crédito etapa 2.-* Incluye aquellos créditos que han mostrado un incremento significativo de riesgo de crédito desde su reconocimiento inicial hasta la fecha de los estados financieros conforme a lo dispuesto en los modelos de cálculo de la estimación preventiva para riesgos crediticios establecidos o permitidos en las Disposiciones, así como lo dispuesto el criterio B6 – Cartera de Crédito.

*Cartera con riesgo de crédito etapa 3.-* Son aquellos créditos con deterioro crediticio originado por la ocurrencia de uno o más eventos que tienen un impacto negativo sobre los flujos de efectivo futuros de dichos créditos conforme a lo dispuesto en el Criterio B6 – Cartera de Crédito.

d) Estimación preventiva para riesgos crediticios

La cartera crediticia se califica conforme a las reglas emitidas por la SHCP y la CNBV de forma mensual, por lo que el Banco debe de constituir estimaciones preventivas para riesgos de crédito.

La estimación preventiva para riesgos crediticios se presenta disminuyendo los saldos de la cartera.

Para la calificación de la cartera de crédito consumo no revolvente, el Banco califica, constituye y registra en su contabilidad las reservas preventivas con cifras al último día de cada mes, de acuerdo con lo que se muestra en la siguiente página.

- Etapa de deterioro:

<p>Etapa 1    Créditos con <math>ATR \leq 1</math></p> <p>Etapa 2    Créditos con <math>ATR &gt; 1</math> y <math>ATR \leq 3</math> o que incumplan con algún otro supuesto descrito en la etapa 1 o 3.</p> <p>Etapa 3    Créditos con <math>ATR &gt; 3</math> o que ya estén identificados como cartera vencida acorde a criterios contables.</p>	<p>Créditos con días de atraso menor o igual 30.</p> <p>Créditos con días de atraso menor o igual a 90.</p> <p>Créditos con atrasos mayores a 90 días</p>
--	---

- Para créditos en las etapas 1 y 3 se considerará la metodología general estándar de 12 meses dada por la probabilidad de incumplimiento, la severidad de la pérdida y la exposición al incumplimiento, acorde a las disposiciones generales.

$$Reservas\ Etapa\ 1\ o\ 3_i = PI_i^X \times SP_i^X \times EI_i^X$$

- Para créditos en la etapa 2 se considerará la metodología general estándar, vida completa, donde el principal objetivo es estimar el comportamiento de pago del cliente durante toda la vida del crédito y estará dada por:

$$Reservas\ Vida\ Completa_i = \frac{PI_i^X \times SP_i^X \times EI_i^X}{(1 + r_i^X)} * \left[ \frac{1 - (1 - PI_i^X)^n}{PI_i^X} \right] - \frac{PI_i^X \times SP_i^X \times PAGO_i^X}{r_i^X(1 + r_i^X)} * \left[ \frac{1 - (1 - PI_i^X)^n}{PI_i^X} \right] + \frac{PI_i^X \times SP_i^X \times PAGO_i^X}{r_i^X(r_i^X + PI_i^X)} * \left[ 1 - \left( \frac{1 - PI_i^X}{1 + r_i^X} \right)^n \right]$$

En donde:

Reservas vida completa<sub>i</sub> = Monto de reservas para el crédito en etapa 2

PI<sub>i</sub><sup>X</sup> = Probabilidad de incumplimiento

SP<sub>i</sub><sup>X</sup> = Severidad de la pérdida

EI<sub>i</sub> = Exposición al incumplimiento

r<sub>i</sub><sup>X</sup> = Tasa de Interés anual del crédito cobrada al cliente

n = Plazo remanente del crédito, número de años que, de acuerdo a lo establecido contractualmente, resta para liquidar el crédito a la fecha de calificación de cartera.

$$n = \frac{\text{Número de días remanentes contractuales}}{365.25}$$

PAGO<sub>i</sub><sup>X</sup> = Pago teórico anual amortizable del crédito definido como:

$$PAGO_i^X = EI_i \times (1 + r_i^X) * \frac{(1 - (1 + r_i^X)^{-1})}{(1 - (1 + r_i^X)^{-n})}$$

$EI_i$  = Exposición al incumplimiento

$r_i^X$  = Tasa de Interés anual del crédito cobrada al cliente

$n$  = Plazo remanente del crédito, número de años que, de acuerdo a lo establecido contractualmente, resta para liquidar el crédito a la fecha de calificación de cartera.

El monto de las reservas para los créditos en etapa 2 será el resultado de:

$$Reservas Etapa 2_i = Max(Reservas Vida Completa_i, PI_i^X \times SP_i^X \times EI_i^X)$$

El monto total de las reservas a constituir por la Institución para esta cartera será igual a la sumatoria de las reservas de cada crédito.

De lo cual se tendrán las siguientes consideraciones:

- a) La principal diferencia entre la metodología 12 meses y vida completa será la fórmula a implementar. La fórmula correspondiente a la metodología de la vida completa involucra el cálculo de variables adicionales a la metodología de 12 meses.
- b) Para el cálculo de la probabilidad de incumplimiento (PI) y la severidad de la pérdida (SP) se calculará de la misma forma conforme a lo establecido en el artículo 91 de las Disposiciones Generales.

El Banco de manera periódica evalúa si un crédito con riesgo de crédito etapa 3 debe permanecer en el estado de situación financiera, o bien debe ser castigado. En su caso, dicho castigo se realiza cancelando el saldo insoluto del crédito contra la estimación preventiva para riesgos crediticios. En el evento que el saldo del crédito a castigar exceda el correspondiente a su estimación asociada, antes de efectuar el castigo, dicha estimación se incrementa hasta por el monto de la diferencia.

Adicionalmente, el Banco ha optado por conservar en su activo aquellos créditos con riesgo de crédito etapa 3 que se encuentren provisionados al 100%.

Las recuperaciones asociadas a los créditos castigados o eliminados del estado de situación financiera se reconocen en los resultados del ejercicio, en el rubro de estimación preventiva para riesgos crediticios.

La metodología aplicable a la calificación de cartera crediticia de consumo no revolvente calcula la estimación preventiva para riesgos crediticios mediante la incorporación de nuevas dimensiones del riesgo de crédito, tales como el nivel de endeudamiento de cada cliente, su comportamiento de pago en otras entidades financieras y no financieras, así como el perfil de riesgo específico de cada producto.

Dicha resolución establece que se debe tener constituido el cien por ciento del monto de las estimaciones preventivas para riesgos crediticios correspondientes a las carteras crediticias de consumo no revolvente derivadas de la utilización de dicha metodología.

Las quitas, condonaciones, bonificaciones y descuentos ya sean parciales o totales, se registran con cargo a la estimación preventiva para riesgos crediticios. En caso de que el importe de éstas exceda el saldo de la estimación asociada al crédito, previamente se constituyen estimaciones hasta por el monto de la diferencia.

e) Bienes adjudicados o recibidos como dación en pago

Los bienes adjudicados se registran a su costo o su valor razonable deducido de los costos y gastos indispensables que se erogan en su adjudicación, el que sea menor.

Por aquellos bienes adjudicados, cuya rotación es mayor a tres meses se constituyen provisiones adicionales para reconocer las potenciales pérdidas de valor de los bienes por el paso del tiempo, de acuerdo con lo establecido en el artículo 132 de las Disposiciones de Carácter General aplicables a las Instituciones de Crédito. Las bajas de valor de bienes adjudicados se reconocen como gasto en los resultados del ejercicio en el que se presentan.

f) Consolidación

Todos los saldos y transacciones de importancia realizadas entre las compañías consolidadas han sido eliminados para efectos de consolidación. La consolidación se efectuó con base en los estados financieros de la subsidiaria.

g) Inversiones permanentes

El Banco reconoce la inversión en subsidiarias mediante el método de participación, con base en el valor contable de la subsidiaria de acuerdo con los últimos estados financieros disponibles.

## h) Captación tradicional

Los pasivos por captación tradicional, incluidos los pagarés con rendimiento liquidable al vencimiento, se registran al costo de captación o colocación más los intereses devengados, determinados por los días transcurridos al cierre de cada mes, los cuales se cargan al resultado del ejercicio conforme se devengan.

## i) Provisiones

Se reconocen cuando se tiene la obligación presente como resultado de un evento pasado, por el cual existe la probabilidad de la salida de recursos económicos, además de que fueron estimadas considerando bases o supuestos razonables.

## j) Impuestos diferidos

El Impuesto sobre la Renta (ISR) diferido se calcula de acuerdo con los lineamientos establecidos por la CNBV. Consiste en reconocer mediante el método de activos y pasivos con enfoque integral, un impuesto diferido para todas las diferencias temporales entre los valores contables y fiscales de los activos y pasivos que se esperan materializar en un futuro, a las tasas promulgadas en las disposiciones vigentes a la fecha de los estados financieros.

## k) Beneficios a los empleados

Los beneficios directos (sueldos, tiempo extra, vacaciones, días festivos y permisos de ausencia con goce de sueldo, etc.) se reconocen en los resultados conforme se devengan y sus pasivos se expresan a su valor nominal, por ser de corto plazo. En el caso de ausencias retribuidas conforme a las disposiciones legales o contractuales, éstas no son acumulativas.

Los beneficios por terminación de la relación laboral por causas distintas a la reestructura (indemnizaciones legales por despido, prima de antigüedad, separación voluntaria, etc.), así como los beneficios al retiro (pensiones, prima de antigüedad, indemnizaciones y bono por antigüedad) son registrados con base en estudios actuariales realizados por peritos independientes a través del método de crédito unitario proyectado.

El costo neto del periodo de cada plan de beneficios a los empleados se reconoce como gasto de operación en el año en el que se devenga.

Los otros resultados integrales correspondientes al plan de beneficios a los empleados incluyen, entre otros, las remediones por ganancias y pérdidas actuariales y el reciclaje en el costo del año.

Los estudios actuariales sobre los beneficios a los empleados incorporan la hipótesis sobre la carrera salarial.

## l) Reconocimiento de ingresos

Los ingresos por intereses provenientes de la cartera de crédito se reconocen diariamente de acuerdo con su devengamiento. Para el reconocimiento de los intereses a costo amortizado se utiliza el método de interés efectivo, en el cual se distribuye el ingreso o el gasto en los periodos correspondientes de la vida del instrumento financiero. El costo amortizado es el valor presente de los flujos de efectivo contractuales por cobrar o por pagar de un instrumento financiero más o menos los costos de transacción por amortizar, utilizando el método de interés efectivo y restando la estimación de pérdidas crediticias esperadas.

Los ingresos por intereses derivados de las inversiones diarias en otras instituciones financieras se reconocen conforme se realizan los mismos.

## m) Instrumentos financieros con características de pasivo

Los instrumentos financieros emitidos por el Banco, con características de pasivo, se registran desde su emisión como pasivo, dependiendo los componentes que los integran. Los costos iniciales incurridos por la emisión de dichos instrumentos se asignan al pasivo en la misma proporción que los montos de sus componentes. Las pérdidas y ganancias relacionadas con componentes de instrumentos financieros clasificados como pasivos se registran en el costo integral de financiamiento.

## n) Reclasificaciones

Durante el ejercicio terminado el 31 de diciembre de 2025, la Institución con el objetivo de mejorar su presentación y ofrecer información más relevante y fiable para los usuarios, de conformidad con lo establecido en la NIF A-3 “Necesidades de los usuarios y objetivos de los estados financieros” y la NIF A-7 “Presentación y revelación” la administración decidió realizar las siguientes reclasificaciones:

# VOLKSWAGEN BANK

S.A., INSTITUCIÓN DE BANCA MÚLTIPLE

De acuerdo con las Disposiciones de Carácter General aplicables a las Instituciones de Crédito, en su "Anexo 33" y en específico en su "Criterio B6 – Cartera de Crédito" determina que el saldo en la cartera de crédito será el monto efectivamente otorgado al acreditado y se registrará de forma independiente de los costos de transacción, así como de las partidas cobradas y pagadas por anticipado, los cuales se reconocerán como un cargo o crédito diferido, según corresponda y deberán amortizarse contra los resultados del ejercicio durante la vida del crédito, conforme a la tasa de interés efectiva.

La reclasificación consistió en trasladar dichas comisiones, que anteriormente se presentaba en el rubro "Cartera de crédito con riesgo de crédito etapa 1, 2 y 3", al rubro "Partidas diferidas", así como las presentadas en "Pagos anticipados y otros activos" y "Créditos diferidos y cobros anticipados" a "Partidas diferidas" ya que la administración determinó que dicha presentación refleja de mejor manera la naturaleza económica de la operación conforme a las políticas contables aplicables.

Dicha reclasificación con el fin de presentar la información comparativa se realizó de igual forma para los periodos anteriores.

- o) No existen criterios o registros contables especiales que hayan sido aplicados en la preparación de la información financiera del Banco. Los estados financieros consolidados fueron preparados de acuerdo con los criterios y lineamientos contables emitidos por la CNBV.

### 3. La Administración

Por medio de la asamblea general ordinaria de accionistas celebrada con fecha 3 de febrero de 2026, se acordó, entre otros puntos, que el Consejo de Administración se estructurará de la siguiente manera:

CONSEJO DE ADMINISTRACIÓN	
Propietarios	Suplente
Sr. Patrick Ortwin Welter	Sr. José Martín Rodríguez Aguilar
Sr. Ernst Jan van Eijkelenburg	Sr. Lars Joachim Hans Wewerinke
Sr. Manuel Dávila Rivas	Sr. Mario Escamilla Avilés
Sra. Mariana Pamplona Paschoal	Sra. Rosario Zamacona Soto
Propietarios Independientes	Suplentes independientes
Sr. Alejandro Barrera Fernández	Sr. Miguel Ángel Peralta García
Sr. Joaquín Javier Alonso Aparicio	Sr. Alberto Ríos Zertuche Ortuño

# VOLKSWAGEN BANK

S.A., INSTITUCIÓN DE BANCA MÚLTIPLE

FUNCIONARIOS DEL CONSEJO DE ADMINISTRACIÓN	
Nombre	Cargo
Patrick Ortwin Welter	Presidente
Nina Andrea García Ramírez	Secretario (no miembro del Consejo de Administración)
Rosario Zamacona Soto	Prosecretaria (no miembro del Consejo de Administración)

Por medio de las resoluciones tomadas fuera de junta de consejo mediante el consentimiento unánime y por escrito de los miembros propietarios del consejo de administración de fecha 30 de enero de 2026, se acordó, entre otros puntos, que el Comité Ejecutivo se estructurará de la siguiente manera:

COMITÉ EJECUTIVO
Sr. Manuel Dávila Rivas <b>Managing Director/CEO</b>
Sra. Mariana Pamplona Paschoal <b>Directora Back Office</b>
Rosario Zamacona Soto Juan Antonio Reyes Cuervo José Martín Rodríguez Aguilar Mario Escamilla Avilés Nina Andrea García Ramírez Felipe Campos García Gabriela Cruz Cu Lars Joachim Hans Wewerinke Luis Francisco Pérez Ehlinger Francisco Javier Limón Viñas Lorena Téllez Padrón Hugo Wifredo Mc Kelligan Figueroa Rubén Carvajal Sánchez

#### 4. Incrementos o reducciones de capital y pago de dividendos

Durante el primer trimestre de 2026, así como durante el año 2025, el Banco no tuvo incrementos o decrementos en el capital social, así como tampoco realizó ningún pago de dividendos a sus accionistas.

# VOLKSWAGEN BANK

S.A., INSTITUCIÓN DE BANCA MÚLTIPLE

## 5. Cartera de crédito por tipo de crédito

(Cifras en millones de pesos mexicanos)

<b>Créditos al consumo</b>	<b>1T 26</b>	<b>4T 25</b>
Cartera de crédito con riesgo de crédito etapa 1	\$8,088.1	\$7,682.5
Cartera de crédito con riesgo de crédito etapa 2	89.1	35.9
Cartera de crédito con riesgo de crédito etapa 3	132.3	99.1
Partidas diferidas	709.6	625.5
Estimación preventiva	(239.5)	(207.2)
<b>Total cartera de crédito</b>	<b>\$8,779.6</b>	<b>\$8,235.8</b>

## 6. Contratos de crédito

	<b>1T 26</b>	<b>4T 25</b>
<b>Contratos autos nuevos</b>	<b>30,497</b>	<b>28,657</b>
Credit	30,497	28,657
<b>Contratos autos usados</b>	<b>9,909</b>	<b>9,421</b>
Credit	9,909	9,421
<b>Contratos autos</b>	<b>40,406</b>	<b>38,078</b>

## 7. Tasas de interés anualizadas

	<b>1T 26</b>	<b>4T 25</b>
Depósitos retirables previo aviso	1.48%	1.17%
Depósitos a plazo*	-	-
<b>Tasa promedio captación total</b>	<b>1.48%</b>	<b>1.17%</b>

\* En cuanto a la tasa de interés anualizada de los depósitos a plazo del 1° trimestre de 2026 y 4° trimestre de 2025, no se presentan derivado a que, al cierre de dichos trimestres, ya no se tienen contratos de clientes que tengan inversiones PRLV

# VOLKSWAGEN BANK

S.A., INSTITUCIÓN DE BANCA MÚLTIPLE

## 8. Impuestos diferidos

(Cifras en millones de pesos mexicanos)

Conceptos	1T 26	4T 25
Provisiones	\$ 58.1	\$ 55.8
Créditos diferidos	152.9	136.8
Provisiones de subsidiaria	26.6	20.4
Comisiones pagadas por anticipado	(307.0)	(263.8)
Impuesto sobre la Renta diferido pasivo	\$ ( 69.4)	\$ ( 50.8)

## 9. Índice de capitalización

(Cifras en millones de pesos mexicanos)

Índice de capitalización	1T 26	4T 25
<b>Requerimiento de capital totales</b>		
Requerimiento por riesgos de mercado	347.1	330.5
Requerimiento por riesgos de crédito	717.8	685.4
Requerimiento por riesgo operacional	45.7	40.9
<b>Requerimiento de capital total</b>	<b>1,110.7</b>	<b>1,056.9</b>
<b>Capital neto</b>	<b>\$3,469.6</b>	<b>\$3,527.4</b>
Activos por riesgos de mercado	4,338.8	4,131.6
Activos por riesgos de crédito	8,972.9	8,567.6
Activos por riesgo operacional	571.6	511.5
<b>Activos por riesgo total</b>	<b>\$13,883.3</b>	<b>\$13,210.7</b>
<b>Índices de capitalización:</b>		
Sobre activos en riesgo de crédito	<b>38.7</b>	<b>41.2</b>
Sobre activos en riesgo totales	<b>25.0</b>	<b>26.7</b>

## 10. Capital neto

Por medio de la Asamblea General Ordinaria de Accionistas celebrada el 26 de octubre de 2025 se aprobó la transmisión de una acción serie "B", con valor nominal de \$1,000 pesos representativa del capital social de la sociedad, entonces propiedad de Volkswagen Finance Overseas HoldCo BV (sociedad fusionada) a Volkswagen Finance Overseas BV (sociedad fusionante), como consecuencia de la fusión que surtió efectos el 28 de noviembre de 2025.

# VOLKSWAGEN BANK

S.A., INSTITUCIÓN DE BANCA MÚLTIPLE

Derivado de lo anterior, al 31 de marzo de 2026, el capital social del Banco se encuentra totalmente suscrito y pagado. Su integración se muestra a continuación:

Nombre	No. de acciones	Importe (pesos)	Participación (%)
Volkswagen Financial Services Overseas AG	1,081,138	\$ 1,081,138,000	99.9999%
Volkswagen Finance Overseas B.V.	1	1,000	0.0001%
<b>Total</b>	<b>1,081,139</b>	<b>\$ 1,081,139,000</b>	<b>100%</b>

## 11. Reserva de capital

El Banco debe constituir un fondo de reserva de capital separando anualmente el 10% de sus utilidades netas, hasta alcanzar un monto equivalente al capital pagado. Al cierre del primer trimestre de 2026 la reserva de capital de la Institución asciende a \$910.4 millones de pesos.

## 12. Tenencia accionaria en subsidiaria

La Institución es el accionista mayoritario de su subsidiaria al poseer 99.9% del capital social. A continuación, se muestra la integración accionaria de la subsidiaria:

Accionista	Acciones Serie A (porción fija)	Acciones Serie B (porción variable)	Participación (%)
Volkswagen Bank, S.A., Institución de Banca Múltiple	49	1,000	99.9%
Volkswagen Finance Overseas B.V.	1	-	0.1%
<b>Total</b>	<b>50</b>	<b>1,000</b>	<b>100%</b>

## 13. Captación tradicional

Al 31 de marzo de 2026 los pasivos provenientes de la captación se integran como se muestra a continuación:

# VOLKSWAGEN BANK

S.A., INSTITUCIÓN DE BANCA MÚLTIPLE

## Depósitos retirables previo aviso

	Capital	Interés	Total
Depósitos retirables previo aviso	\$ 0.7	\$ -	\$ 0.7
Cuenta inactividad	0.2	-	0.2
<b>Total Depósitos retirables previo aviso</b>	<b>\$ 0.9</b>	<b>\$ -</b>	<b>\$ 0.9</b>

## Certificados bursátiles

	Capital	Interés	Total
Certificados bursátiles	\$ 2,500.0	\$ 3.7	\$ 2,503.7

<b>Total Captación tradicional</b>	<b>\$ 2,500.9</b>	<b>\$ 3.7</b>	<b>\$ 2,504.6</b>
------------------------------------	-------------------	---------------	-------------------

Al 31 de diciembre de 2025 los pasivos provenientes de la captación se integran como se muestra a continuación:

## Depósitos retirables previo aviso

	Capital	Interés	Total
Depósitos retirables previo aviso	\$ 1.2	\$ -	\$ 1.2
Cuenta inactividad	0.2	-	0.2
<b>Total Depósitos retirables previo aviso</b>	<b>\$ 1.4</b>	<b>\$ -</b>	<b>\$ 1.4</b>

## Certificados bursátiles

	Capital	Interés	Total
Certificados bursátiles	\$ 2,500.0	\$ 36.3	\$ 2,536.3

<b>Total Captación tradicional</b>	<b>\$ 2,501.4</b>	<b>\$ 36.3</b>	<b>\$ 2,537.7</b>
------------------------------------	-------------------	----------------	-------------------

La principal causa de la disminución en el rubro de captación tradicional se debe a la estrategia de negocio implementada por VW Bank en 2021, referente al ya no ofrecer al público en general los productos relacionados con los pagarés con rendimiento liquidable al vencimiento (PRLV) y los depósitos retirables previo aviso (DRPA), esto con el fin de fortalecer la línea de financiamiento automotriz. Para mayor detalle sobre este evento ver apartado "Eventos relevantes – operaciones PRLV y DRPA".

## 14. Emisión de certificados bursátiles a largo plazo

Mediante Asamblea General de Accionistas, celebrada el 31 de julio de 2025, se ratificó el consentimiento y aprobación sobre el establecimiento del Programa de Deuda y la emisión de certificados bursátiles.

El 12 de septiembre de 2025 VW Bank realizó una oferta pública de certificados bursátiles a través de la Bolsa Mexicana de Valores (BMV) por un monto de \$1,400 millones (nominales), representados por 14 millones de certificados con valor nominal de \$100 pesos cada uno, la clave de pizarra para estos certificados es VWBANK25. La fecha de vencimiento es el 08 de septiembre de 2028 mediante un sólo pago. Los intereses que devenguen los certificados bursátiles se liquidarán cada 28 días a una tasa bruta anual calculada mediante la adición de 79 puntos base a la Tasa de Interés Interbancaria de Equilibrio de Fondeo (TIIEF).

El 12 de septiembre de 2025 VW Bank realizó una oferta pública de certificados bursátiles a través de la Bolsa Mexicana de Valores (BMV) por un monto de \$1,100 millones (nominales), representados por 11 millones de certificados con valor nominal de \$100 pesos cada uno, la clave de pizarra para estos certificados es VWBANK25 - 2. La fecha de vencimiento es el 6 de septiembre de 2030 mediante un sólo pago. Los intereses que devenguen los certificados bursátiles se liquidarán cada 182 días a una tasa bruta anual de 9.25%.

Los certificados bursátiles emitidos al amparo de este programa están garantizados por Volkswagen Financial Services Overseas AG (compañía tenedora). Los recursos obtenidos de ambas emisiones fueron destinados para liquidar deuda bancaria de corto plazo.

Los costos y gastos netos de colocación en total de ambas emisiones fueron \$3.7 millones, los cuales se amortizan con base en la vigencia de los certificados bursátiles.

Al 31 de marzo de 2026 se han reconocido en resultados \$52.8 millones correspondientes a los intereses devengados relacionados con la oferta pública.

## 15. Operaciones con instrumentos derivados

Durante el primer trimestre de 2026, así como durante el año 2025, el Banco no contrató instrumentos financieros derivados con fines de cobertura.

## 16. Eventos subsecuentes

### Operaciones PRLV y DRPA

Como parte de la estrategia de negocio, VW Bank informó a la CNBV el 17 de septiembre de 2020 la decisión de dar de baja de su portafolio, los productos Pagaré con Rendimiento Liquidable al Vencimiento (PRLV) y Depósito Bancario de Dinero Retirable con Previo Aviso (DRPA) con el propósito de enfocarse a fortalecer su línea de financiamiento automotriz y hacer más eficiente y competitiva su oferta y operación, especializándose como un banco enfocado al sector automotriz, a la vanguardia en la oferta de servicios de financiamiento automotriz.

Derivado de lo anterior el día 1 de abril de 2021 VW Bank publicó un comunicado a través de su página de internet para informar al público en general que a partir de dicha fecha dejó de ofrecer dichos productos para nuevas contrataciones, así como los servicios concernientes a los mismos. La oferta únicamente se encontrará disponible para clientes que ya cuenten con esos productos con anterioridad a esa fecha.

VW Bank ha establecido un procedimiento sencillo y seguro con el objetivo de brindar a los clientes el tiempo adecuado para realizar el retiro de recursos de manera ordenada, para que los clientes decidan la mejor opción de transferencia para su caso específico.

Es de resaltar que VW Bank continuará operando a través de los fondos o recursos que de forma habitual o profesional obtiene a través de los préstamos interbancarios mediante sus líneas de créditos vigentes, sumado a la captación de recursos del público mediante la emisión de instrumentos inscritos en el Registro Nacional de Valores.

### Cambios corporativos

Como parte de una reestructuración corporativa del grupo corporativo del cual forma parte, el accionista mayoritario de Volkswagen Bank, S. A. Institución de Banca Múltiple, la persona moral Volkswagen Financial Services AG y derivado de los cambios corporativos internos en la misma, cambió su denominación social por Volkswagen Financial Services Overseas AG a partir del 01 de julio de 2024.

Volkswagen Financial Services Overseas Aktiengesellschaft permanece registrada en Gifhorner Strasse 57, 38112 Braunschweig, Alemania, y conserva su actual Identificador de Entidad Legal (Legal Entity Identifier o LEI) 529900USFSZYPS075O24.

Por resolución de la Asamblea General Ordinaria de Accionistas de la Sociedad celebrada el 26 de noviembre de 2025, se aprobó la transmisión de una acción serie "B", con valor nominal de \$1,000 pesos representativa del capital social de la sociedad, entonces propiedad de Volkswagen Finance Overseas HoldCo BV (sociedad fusionada) a Volkswagen Finance Overseas BV (sociedad fusionante), como consecuencia de la fusión que surtió efectos el 28 de noviembre de 2025.

Con base en lo anterior, Volkswagen Finance Overseas BV se reconoce como nuevo accionista de la sociedad.

## **17. Informe de la Administración Integral de Riesgos**

### **Administración de Riesgos**

El Banco cuenta con un área dedicada a la evaluación y administración de riesgos, denominada Unidad para la Administración Integral de Riesgos (UAIR) misma que cuenta con las funciones para identificar, medir, vigilar, mitigar, controlar, informar y revelar los diferentes tipos de riesgo a los cuales está sujeta la Institución dentro del marco normativo local (CNBV).

La administración del riesgo consiste en realizar un conjunto de actividades de evaluación que tienen como fin último anticiparse a la ocurrencia de eventos adversos, ya sea mediante la creación de reservas y/o mediante la aplicación de las estrategias de mitigación más adecuadas, así como la integración de la cultura del riesgo en la operación diaria.

### **Riesgo de crédito**

El riesgo de crédito se entiende como la posible pérdida que enfrenta la Institución al momento de efectuar una operación de crédito. Este se define por la salud crediticia de los clientes, así como las garantías que los mismos otorguen para mitigar el riesgo.

Al medir el riesgo crediticio se está estimando la pérdida asociada con la operación, que puede ser originada por cambios en la calidad del acreditado o bien por la posibilidad de que no cumpla con sus obligaciones de pago y esto resulte en un incumplimiento.

Para medir el riesgo de crédito se debe considerar tanto el comportamiento de los créditos individualmente, como el de la cartera en su conjunto; tomando en cuenta las relaciones que existen entre la salud de los acreditados que la forman y el impacto de los factores externos en la calidad del portafolio. Este método atiende la regulación en materia de reservas crediticias; también bajo este esquema la Institución identifica, mide y toma acciones para mitigar el riesgo de crédito en sus dos enfoques:

Riesgo de crédito individual: mediante un proceso de selección que considera una herramienta de originación de crédito con un sistema paramétrico (scoring), así como con la medición de capacidad de pago del acreditado; ambos parámetros son validados semestralmente por el Comité de Riesgos.

Dicho proceso de selección permite, en el segundo lugar, identificar el nivel de riesgo que supone cada cliente, así como controlar la relación entre el nivel de riesgo del portafolio y el apetito de riesgo de la Institución.

Riesgo de crédito del portafolio: mediante un proceso de seguimiento del conjunto de créditos individuales que conforman el portafolio, así como el monitoreo y estrategias de su diversificación y la medición de la pérdida esperada (Probabilidad de Default x Severidad de la Pérdida x Exposición) y pérdida no esperada (considerando un nivel de confianza acorde con Basilea de 99.9%).

Por un lado, la pérdida esperada cuantifica el monto que podría perder la entidad como resultado de la exposición en un determinado horizonte de tiempo; mientras que la pérdida no esperada incorpora al cálculo la variabilidad en la distribución de las pérdidas.

De acuerdo con las disposiciones emitidas por la CNBV, en la metodología de pérdida esperada se incorpora información sobre el comportamiento del acreditado en el sector financiero para el cálculo de la Probabilidad de Incumplimiento; asimismo se parametrizó el cálculo de la Severidad de la Pérdida en relación con el número de atrasos del cliente.

Otra métrica a través de la cual se cuantifica administra y controla es el costo de riesgo; la cual considera la variación de las estimaciones preventivas y las pérdidas en un periodo de tiempo dado.

Asimismo, la Institución cuenta con una serie de políticas con la finalidad de mitigar el riesgo de crédito. La flexibilización o endurecimiento de las políticas crediticias se lleva a cabo a través de herramientas como los scores de originación y fraude, niveles de autorización dependiendo del monto a financiar; requisitos adicionales como modificación en el plazo, incremento en el enganche, avales; etc.

Para la administración del riesgo de crédito Volkswagen Bank, Institución de Banca Múltiple no emplea Metodologías Internas por lo que aquellos requerimientos de presentación de información en este sentido no son aplicables.

La cartera de la Institución pertenece al segmento de crédito al consumo automotriz, en este sentido toda la información revelada en esta sección refiere a la misma.

# VOLKSWAGEN BANK

S.A., INSTITUCIÓN DE BANCA MÚLTIPLE

Para sus operaciones de crédito Volkswagen Bank no emplea mecanismos de compensación, ni solicita garantías como técnicas de cobertura o mitigación de riesgo crediticio; por ende, los requerimientos de presentación de información no son aplicables.

La Institución no realiza operaciones con ningún tipo de instrumento financiero, incluyendo instrumento derivados; por lo tanto, aquellos requerimientos de revelación de información relacionados no son aplicables.

Considerando lo anterior a continuación se presenta información cuantitativa de la cartera al primer trimestre de 2026:

*Niveles de exposición, estimación preventiva para riesgos crediticios, la pérdida esperada y no esperada del portafolio*

<b>Exposición* (millones de pesos)</b>	<b>Estimación preventiva para riesgos crediticios (millones de pesos)</b>	<b>Pérdida esperada (millones de pesos)</b>	<b>Pérdida no esperada (millones de pesos)</b>
\$8,309.5	\$239.5	\$295.6	\$314.8

*Importe total de las exposiciones brutas con riesgo de crédito e importe medio de las exposiciones brutas (millones de pesos).*

Número de contratos	40,406
Importe total exposiciones brutas*	\$8,309.5
Importe medio de las exposiciones brutas*	\$0.2

*Distribución geográfica de la exposición (millones de pesos).*

<b>Estado</b>	<b>Exposición (millones de pesos)</b>
Aguascalientes	\$176.6
Baja California	136.2
Baja California Sur	63.0
Campeche	14.3
Chiapas	157.4
Chihuahua	77.0
Ciudad de México	1,684.3
Coahuila	134.9
Colima	29.7
Durango	36.9
Estado de México	1,474.9

# VOLKSWAGEN BANK

S.A., INSTITUCIÓN DE BANCA MÚLTIPLE

Guanajuato	235.4
Guerrero	157.6
Hidalgo	202.0
Jalisco	564.3
Michoacán	174.2
Morelos	225.9
Nayarit	18.4
Nuevo León	546.2
Oaxaca	148.2
Puebla	748.1
Querétaro	331.2
Quintana Roo	161.0
San Luis Potosí	133.5
Sinaloa	53.4
Sonora	68.4
Tabasco	119.4
Tamaulipas	82.8
Tlaxcala	107.1
Veracruz	164.8
Yucatán	38.6
Zacatecas	43.8
	<b>\$8,309.5</b>

*Distribución de la exposición por sector económico (millones de pesos).*

<b>Sector económico</b>	<b>Exposición (millones de pesos)</b>
Prestación de servicios públicos y sociales	\$1,664.6
Hospitales sanatorios clínicas y maternidades	769.6
Médico general y especializado en servicios consultorios	434.4
Enseñanza preprimaria y primaria	275.2
Educación subprofesional y profesional cultura e investigación	244.5
Gobierno federal	240.8
Gobierno estatal	229.7
Enseñanza secundaria	163.7
Cartera de gobierno estatal y municipal de estados	135.3
Fabricación y ensamble de automóviles y camiones	101.6
Gobierno municipal	98.5
Hotel	96.5
Agencia aduanal	92.2
Investigación científica	80.3
Generación y suministro de energía eléctrica	73.3
Otros servicios de telecomunicaciones (excepto radio)	73.3
Gasolina y otros productos derivados de la refinación de petróleo	70.2
Refacciones y accesorios automotrices	68.1
Inmuebles	65.5

# VOLKSWAGEN BANK

S.A., INSTITUCIÓN DE BANCA MÚLTIPLE

Educación cultura e investigación establecimientos privados	65.0
Tienda de autoservicio	64.8
Automóviles y camiones nuevos	61.9
Usuarios menores de comunicaciones	59.9
Empresa de teléfonos	53.0
Sistemas y procesamiento electrónico de análisis de datos	49.0
Agencia de publicidad	48.6
Distribución de energía eléctrica	47.2
Consultorios y clínicas de servicios dentales	44.3
Centro de beneficencia	44.0
Laboratorios de análisis clínicos	41.5
Banco de desarrollo	40.5
Refacciones y partes para vehículos aéreos	37.9
Productos petroquímicos básicos	37.6
Servicios de la banca privada especializada	35.5
Autotransporte de carga de productos específicos	34.2
Otros productos farmacéuticos y medicamentos	32.7
Maquinaria equipo y tractores para las industrias extractivas	30.2
Agencia de Turismo	30.1
Otros	2,474.3
	<b>\$8,309.5</b>

Se presentan desglosados los sectores económicos en los que se concentra el 70% de la exposición y agrupados bajo "Otros" el 30% restante.

*Desglose de la cartera por plazo remanente de vencimiento (millones de pesos).*

Plazo remanente vencimiento	Exposición (millones de pesos)
2025 y anteriores	\$2.8
2026	149.5
2027	698.1
2028	1,400.3
2029	2,450.4
2030	2,741.7
2031	866.7
	<b>\$8,309.5</b>

*Importe de los créditos, incluyendo los importes de las reservas preventivas separando por etapa de riesgo de crédito por sector económico (millones de pesos).*

Sector Económico	Etapa_1		Etapa_2		Etapa_3		Total	Total
	Exp	Est_prev	Exp	Est_prev	Exp	Est_prev	Exp	Est_prev
Prestación de servicios públicos y sociales	\$1,617.90	\$18.9	\$15.9	\$6.7	\$30.9	\$26.6	\$1,664.7	\$52.2
Hospitales sanatorios clínicas y maternidades	756.3	6.9	4.1	1.6	9.2	7.8	769.6	16.3
Médico general y especializado en servicios consultorios	428.2	3.8	2.9	1.3	3.3	2.8	434.4	7.9
Enseñanza preprimaria y primaria	271.6	2.6	1.3	0.5	2.4	2.2	275.3	5.3
Educación subprofesional y profesional cultura e investigación	242.4	2.2	0.8	0.4	1.3	1.2	244.5	3.8

# VOLKSWAGEN BANK

S.A., INSTITUCIÓN DE BANCA MÚLTIPLE

Gobierno federal	235.3	2.6	2.3	1.0	3.2	2.7	240.8	6.3
Gobierno estatal	224.6	2.6	2.4	1.1	2.7	2.3	229.7	6.0
Enseñanza secundaria	160.3	1.8	1.5	0.7	1.9	1.5	163.7	4.0
Cartera de gobierno estatal y municipal de estados	131.3	1.4	3.1	1.1	0.9	0.8	135.3	3.3
Fabricación y ensamble de automóviles y camiones	100.4	1.1	1.1	0.5	0.1	0.1	101.6	1.7
Gobierno municipal	96	1.2	0.5	0.2	1.9	1.5	98.4	2.9
Hotel	91.5	1.4	1.5	0.7	3.5	2.9	96.5	5.0
Agencia aduanal	90.5	1.1	1.4	0.5	0.3	0.2	92.2	1.8
Investigación científica	79.4	0.6	0.5	0.3	0.4	0.3	80.3	1.2
Generación y suministro de energía eléctrica	72.5	0.6	0.2	0.1	0.6	0.6	73.3	1.3
Otros servicios de telecomunicaciones (excepto radio)	71.1	0.7	0.9	0.4	1.3	1.0	73.3	2.1
Gasolina y otros productos derivados de la refinación de petróleo	68.6	0.7	1.3	0.6	0.3	0.3	70.2	1.6
Refacciones y accesorios automotrices	66.5	0.8	1.0	0.4	0.6	0.5	68.1	1.7
Inmuebles	62.7	0.8	0.9	0.3	1.9	1.7	65.5	2.8
Educación cultura e investigación establecimientos privados	64.5	0.6	0.5	0.2	0.1	0.1	65.1	0.9
Tienda de autoservicio	60.3	0.9	1.4	0.5	3.1	2.7	64.8	4.1
Automóviles y camiones nuevos	60.2	0.8	0.9	0.4	0.8	0.7	61.9	1.9
Usuarios menores de comunicaciones	58.3	0.7	0.9	0.3	0.7	0.6	59.9	1.6
Empresa de teléfonos	52.2	0.7	0.1	-	0.7	0.7	53.0	1.4
Sistemas y procesamiento electrónico de análisis de datos	46.9	0.6	0.7	-	1.4	1.3	49.0	1.9
Agencia de publicidad	46.6	0.6	0.2	0.1	1.8	1.5	48.6	2.2
Distribución de energía eléctrica	45.5	0.4	0.7	0.2	1.0	0.8	47.2	1.4
Consultorios y clínicas de servicios dentales	43.1	0.5	0.3	-	0.9	0.8	44.3	1.3
Centro de beneficencia	44.0	0.4	-	-	-	-	44.0	0.4
Laboratorios de análisis clínicos	40.8	0.3	0.4	0.2	0.3	0.3	41.5	0.8
Banco de desarrollo	40.3	0.4	-	-	0.2	0.2	40.5	0.6
Refacciones y partes para vehículos aéreos	37.4	0.4	0.5	0.1	-	-	37.9	0.5
Productos petroquímicos básicos	35.9	0.4	0.6	0.2	1.1	1.1	37.6	1.7
Servicios de la banca privada especializada	33.3	0.5	-	-	2.2	1.9	35.5	2.4
Autotransporte de carga de productos específicos	32.6	0.4	0.8	0.3	0.8	0.6	34.2	1.3
Otros productos farmacéuticos y medicamentos	31.6	0.3	0.6	0.2	0.5	0.4	32.7	0.9
Maquinaria equipo y tractores para las industrias extractivas	29.8	0.3	-	-	0.4	0.4	30.2	0.7
Agencia de Turismo	30.0	0.3	0.1	0.1	-	-	30.1	0.4
Otros	2,387.7	28.8	36.8	14.9	49.6	42.2	2,474.1	85.9
	<b>\$8,088.1</b>	<b>\$90.1</b>	<b>\$89.1</b>	<b>\$36.1</b>	<b>\$132.3</b>	<b>\$113.3</b>	<b>\$8,309.5</b>	<b>\$239.5</b>

Se presentan desglosados los sectores económicos en los que se concentra el 70% de la exposición y agrupados bajo "Otros" el 30% restante.

*Días naturales que los créditos permanecen en etapa 3 (millones de pesos).*

Sector Económico	Etapa	Exposición (millones de pesos)	Días etapa 3
Prestación de servicios públicos y sociales	3	\$30.9	206
Hospitales sanatorios clínicas y maternidades	3	9.2	167
Hotel	3	3.5	165
Médico general y especializado en servicios consultorios	3	3.3	196
Gobierno federal	3	3.2	170
Tienda de autoservicio	3	3.1	209

# VOLKSWAGEN BANK

S.A., INSTITUCIÓN DE BANCA MÚLTIPLE

Gobierno estatal	3	2.7	119
Enseñanza preprimaria y primaria	3	2.4	336
Servicios de la banca privada especializada	3	2.2	233
Servicios relacionados con el transporte en aeronaves	3	2.0	72
Inmuebles	3	1.9	220
Gobierno municipal	3	1.9	116
Enseñanza secundaria	3	1.9	52
Agencia de publicidad	3	1.8	149
Restaurante	3	1.7	224
Sistemas y procesamiento electrónico de análisis de datos	3	1.4	331
Sociedades de ahorro y préstamo	3	1.4	260
Despacho de otros profesionistas	3	1.4	340
Urbanización	3	1.3	234
Educación subprofesional y profesional cultura e investigación	3	1.3	272
Otros servicios de telecomunicaciones (excepto radio)	3	1.3	108
Gobierno de DF	3	1.2	180
Prestación de otros servicios técnicos	3	1.2	165
Productos petroquímicos básicos	3	1.1	327
Distribución de energía eléctrica	3	1.0	76
Telas	3	1.0	423
Correo y servicios postales	3	1.0	270
Bebidas gaseosas	3	0.9	84
Cartera de gobierno estatal y municipal de estados	3	0.9	246
Consultorios y clínicas de servicios dentales	3	0.9	235
Automóviles y camiones nuevos	3	0.8	92
Vías de comunicación	3	0.8	226
Otros artículos de metal no clasificados en otra parte	3	0.8	459
Trámite y cobranza	3	0.8	64
Enseñanza de música, danza, cultura física y otras artes	3	0.8	387
Otros	3	39.3	193
		<b>\$132.3</b>	

Se presentan desglosados los sectores económicos en los que se concentra el 70% de la exposición y agrupados bajo "Otros" el 30% restante.

*Reservas para riesgos crediticios clasificadas por grado de riesgo en conformidad con el artículo 129 de las Disposiciones de carácter general aplicables a las instituciones de crédito (millones de pesos).*

Sector económico	Reservas grado riesgo (millones de pesos)									Exposición (millones de pesos)	Estimación preventiva (millones de pesos)
	A-1	A-2	B-1	B-2	B-3	C-1	C-2	D	E		
Prestación de servicios públicos y sociales	\$8.3	\$1.1	\$1.0	\$1.0	\$0.6	\$1.2	\$2.6	\$3.9	\$32.6	\$1,664.6	\$52.3
Hospitales sanatorios clínicas y maternidades	3.9	0.5	0.3	0.4	0.2	0.3	0.8	0.8	9.2	769.6	16.4
Médico general y especializado en servicios consultorios	2.2	0.2	0.3	0.2	0.1	0.1	0.5	0.3	4.1	434.4	8.0
Enseñanza preprimaria y primaria	1.4	0.2	0.1	0.1	0.1	0.1	0.4	0.3	2.6	275.2	5.3
Educación subprofesional y profesional cultura e investigación	1.3	0.1	0.2	0.1	0.1	-	0.3	0.2	1.5	244.5	3.8
Gobierno federal	1.2	0.2	0.2	0.2	0.1	-	0.2	0.6	3.5	240.8	6.2
Gobierno estatal	1.2	0.1	0.2	0.1	0.1	0.1	0.4	0.5	3.2	229.7	5.9

# VOLKSWAGEN BANK

S.A., INSTITUCIÓN DE BANCA MÚLTIPLE

Enseñanza secundaria	0.8	0.1	0.1	0.1	0.1	0.1	0.2	0.4	2.2	163.7	4.1
Cartera de gobierno estatal y municipal de estados	0.7	-	0.1	0.1	0.1	0.1	0.3	0.1	1.7	135.3	3.2
Fabricación y ensamble de automóviles y camiones	0.5	0.1	0.1	0.1	0.1	0.1	0.1	0.1	0.5	101.6	1.7
Gobierno municipal	0.5	0.1	0.1	0.1	-	0.1	0.2	0.2	1.7	98.5	3.0
Hotel	0.5	0.1	0.1	0.1	-	0.1	0.2	0.4	3.4	96.5	4.9
Agencia aduanal	0.5	0.1	-	0.1	-	0.1	0.1	0.4	0.6	92.2	1.9
Investigación científica	0.4	-	-	-	-	-	0.1	-	0.5	80.3	1.0
Generación y suministro de energía eléctrica	0.4	-	-	0.1	-	-	0.1	0.1	0.6	73.3	1.3
Otros servicios de telecomunicaciones (excepto radio)	0.4	0.1	-	0.1	-	-	0.2	-	1.4	73.3	2.2
Gasolina y otros productos derivados de la refinación de petróleo	0.3	-	0.1	0.1	-	-	0.1	0.1	0.9	70.2	1.6
Refacciones y accesorios automotrices	0.3	-	-	0.1	-	0.1	0.2	0.1	1.0	68.1	1.8
Inmuebles	0.3	0.1	-	-	-	-	0.1	0.3	1.8	65.5	2.6
Educación cultura e investigación establecimientos privados	0.3	-	-	-	-	-	0.1	0.1	0.3	65.0	0.8
Tienda de autoservicio	0.3	0.1	-	-	-	-	0.2	0.3	3.1	64.8	4.0
Automóviles y camiones nuevos	0.3	-	-	-	0.1	0.1	-	0.2	1.1	61.9	1.8
Usuarios menores de comunicaciones	0.3	-	-	-	-	-	0.1	0.2	0.9	59.9	1.5
Empresa de teléfonos	0.3	-	-	-	-	-	0.1	0.2	0.7	53.0	1.3
Sistemas y procesamiento electrónico de análisis de datos	0.2	-	-	-	-	0.1	0.1	0.1	1.3	49.0	1.8
Agencia de publicidad	0.2	-	-	-	0.1	-	0.1	0.1	1.5	48.6	2.0
Distribución de energía eléctrica	0.2	-	-	-	-	-	0.1	0.1	0.9	47.2	1.3
Consultorios y clínicas de servicios dentales	0.2	-	-	-	-	-	0.1	-	0.8	44.3	1.1
Centro de beneficencia	0.2	-	-	-	-	-	0.1	0.1	-	44.0	0.4
Laboratorios de análisis clínicos	0.2	-	-	-	-	-	-	-	0.4	41.5	0.6
Banco de desarrollo	0.2	-	-	-	-	-	0.1	-	0.2	40.5	0.5
Refacciones y partes para vehículos aéreos	0.2	-	-	-	-	-	0.1	0.1	0.1	37.9	0.5
Productos petroquímicos básicos	0.2	-	0.1	-	0.1	0.1	-	-	1.3	37.6	1.8
Servicios de la banca privada especializada	0.2	-	-	-	-	-	-	0.2	1.9	35.5	2.3
Autotransporte de carga de productos específicos	0.2	-	-	-	0.1	0.1	-	0.1	0.9	34.2	1.4
Otros productos farmacéuticos y medicamentos	0.2	-	-	-	-	-	-	0.1	0.6	32.7	0.9
Maquinaria equipo y tractores para las industrias extractivas	0.2	-	-	-	-	-	-	0.1	0.4	30.2	0.7
Agencia de Turismo	0.2	-	-	-	-	-	0.1	-	0.1	30.1	0.4
Otros	12.1	1.8	1.9	1.9	1.7	2.1	3.8	7.3	54.6	2,474.3	87.2
	<b>\$41.5</b>	<b>\$5.0</b>	<b>\$4.9</b>	<b>\$5.0</b>	<b>\$3.7</b>	<b>\$5.0</b>	<b>\$12.2</b>	<b>\$18.1</b>	<b>\$144.1</b>	<b>\$8,309.5</b>	<b>\$239.5</b>

Se presentan desglosados los sectores económicos en los que se concentra el 70% de la exposición y agrupados bajo "Otros" el 30% restante.

*Importe de los créditos en etapa 3, desglosado por entidades federativas significativas, incluyendo los importes de las reservas preventivas (millones de pesos).*

Estado	Exposición (millones de pesos)	Estimación preventiva (millones de pesos)
Aguascalientes	\$1.9	\$1.6
Baja california	0.3	0.3
Baja california s	4.3	3.6
Campeche	0.7	0.6
Chiapas	2.7	2.3
Chihuahua	0.5	0.5

# VOLKSWAGEN BANK

S.A., INSTITUCIÓN DE BANCA MÚLTIPLE

Ciudad de México	29.3	24.6
Coahuila	0.4	0.4
Colima	0.7	0.6
Durango	0.1	0.1
Estado de México	27.8	23.6
Guanajuato	0.9	0.7
Guerrero	2.2	1.6
Hidalgo	2.1	1.7
Jalisco	9.3	7.8
Michoacán	3.5	2.9
Morelos	3	2.6
Nayarit	0	0
Nuevo León	9.2	8.3
Oaxaca	3.8	3.3
Puebla	6.6	5.7
Querétaro	4.6	3.9
Quintana Roo	2	1.8
San Luis Potosí	0.8	0.7
Sinaloa	1.4	1.3
Sonora	1.5	1.4
Tabasco	2.7	2.3
Tamaulipas	1.5	1.3
Tlaxcala	1.7	1.5
Veracruz	3.8	3.4
Yucatán	2.3	2.3
Zacatecas	0.7	0.6
	<b>\$132.3</b>	<b>\$113.3</b>

*Movimientos en las reservas preventivas en etapa 3 (millones de pesos).*

Saldo de apertura 1 enero 2026	Aplicaciones	(Decrementos) / Incrementos	Saldo de cierre 31 marzo 2026
\$85.4	(\$1.6)	\$29.5	\$113.3

\*Cifras en millones de pesos.

## Riesgo de mercado

El riesgo de mercado se origina por las fluctuaciones de precios asociados al valor de activos y/o pasivos del Banco.

# VOLKSWAGEN BANK

S.A., INSTITUCIÓN DE BANCA MÚLTIPLE

Los principales factores que inciden en el riesgo de mercado son las tasas de interés, tipos de cambio, inflación, etc. Los cambios en dichos factores originan la volatilidad del valor en los instrumentos y operaciones vinculados a ellos.

Para medir, evaluar y dar seguimiento al riesgo ocasionado por los efectos de mercado, la UAIR utiliza un sistema de medición basado en las características financieras de cada uno de los instrumentos, los factores de riesgo asociado a éstos y sus vencimientos. Es importante recalcar que el apetito de riesgo de mercado en la Institución limita las operaciones a contrapartes con alta calificación crediticia.

El Valor en Riesgo (VaR por sus siglas en inglés) es la medida estadística-financiera con la que el Banco estima la pérdida máxima que podría registrar su portafolio en un intervalo de tiempo y con un cierto nivel de confianza. El Banco calcula diariamente el VaR mediante el método paramétrico, utilizando los siguientes criterios: un horizonte de tiempo de 1 día, un intervalo de confianza del 95% y 365 días de historia.

La información de los factores de riesgos es actualizada diariamente y reportada de acuerdo con la periodicidad establecida por las autoridades; asimismo se realizan pruebas de estrés y retrospectivas para validar su vigencia tal y como lo requieren las sanas prácticas de administración de riesgo.

Al 31 de marzo 2026 la exposición a riesgo y nivel de VaR en promedio en cada una de las modalidades descritas anteriormente ascienden a:

<b>Exposición (millones de pesos)</b>	<b>VaR paramétrico Valor en riesgo (millones de pesos)</b>
\$ 365	\$ 0.00091

## **Riesgo de liquidez**

Riesgo de liquidez es la pérdida potencial por la imposibilidad de renovar pasivos o de contratar otros en condiciones normales, por la venta anticipada o forzosa de activos a descuentos inusuales para hacer frente a sus obligaciones, o bien, por el hecho de que una posición no pueda ser oportunamente enajenada, adquirida o cubierta mediante el establecimiento de una posición contraria equivalente.

A través de un órgano colegiado (Comité de ALM) que sesiona de forma mensual, el Banco analiza y toma las decisiones que le permiten administrar de manera óptima el descalce entre activos y pasivos respetando el apetito de riesgo de la Institución.

El principal indicador para el análisis del riesgo de liquidez en el Banco es el equilibrio entre los activos y pasivos que son sensibles a las tasas de interés. Adicionalmente, el análisis de brechas incluye la evaluación de los flujos de vencimiento de activos y pasivos. En este sentido, se cuenta con indicadores de calce por plazo y tasa, que al cierre del primer trimestre de 2026 fue de \$2,148.2 millones que equivale al 22% con respecto al límite, dicho indicador para la medición del riesgo de liquidez cumplió con el límite establecido por Casa Matriz.

Adicionalmente, en el mismo Comité se da seguimiento mensual al Coeficiente de Cobertura de Liquidez (CCL) requerido por la CNBV, para asegurarse que la Institución es capaz de hacer frente a sus salidas netas ponderadas de efectivo en los siguientes 30 días. Al cierre del primer trimestre de 2026 el coeficiente de cobertura de liquidez fue de 189%.

Asimismo, se informa que el Coeficiente de Financiamiento Estable Neto (CFEN) también se monitorea de manera mensual, ya que es fundamental para evaluar la estabilidad financiera a largo plazo de la Institución. Este coeficiente refleja la proporción de financiamiento estable en relación con los activos que requieren financiamiento estable. Al cierre del primer trimestre de 2026, el CFEN fue de 135.9%.

## **Riesgo operacional**

El riesgo operacional se define y entiende en la Institución como la pérdida potencial por fallas o deficiencias en los controles internos, por errores en el procesamiento y almacenamiento de las operaciones o en la transmisión de información, así como por resoluciones administrativas y judiciales adversas, fraudes o robos, y comprende los riesgos tecnológico y legal.

En Volkswagen Bank la administración del riesgo operacional (incluyendo tecnológico y legal) tiene como objetivo fundamental el identificar, evaluar, controlar, dar tratamiento y comunicar los riesgos operacionales, a los que está expuesto el Banco, así como la creación de una cultura de control. Mismo que se encuentra documentado en los manuales de riesgos, mismos, que incluye la administración de riesgo operacional aprobado por el Comité de Riesgos. Este incluye los lineamientos, políticas, procedimientos y metodologías relacionados a la identificación, evaluación, control, tratamiento y reporte de riesgos.

Volkswagen Bank ha designado dentro de sus distintas áreas a usuarios denominados “key users”. Estas figuras funcionan como responsables de identificar, analizar y reportar directamente a la UAIR los riesgos operacionales, tanto potenciales como materializados, apoyándose para ello en los colaboradores de sus áreas. Asimismo, son los encargados de gestionar los reportes de eventos de pérdida asociados a riesgo operacional que hayan ocurrido o puedan impactar su operación.

Con el fin de fortalecer la correcta gestión del riesgo operacional, se implementa un programa anual de capacitación dirigido a los colaboradores involucrados en este proceso. El objetivo es que cuenten con la información y el entendimiento necesarios sobre:

- El proceso de gestión de riesgos operacionales dentro del Volkswagen Bank.
- Las metodologías utilizadas para la identificación, evaluación y administración adecuada de dichos riesgos.
- La evaluación del riesgo y sus distintas categorías, incluyendo: tecnológico, legal, procesos, personas, externos y riesgos operacionales derivados de proyectos.
- La importancia de identificar, levantar y registrar adecuadamente los riesgos y eventos de pérdida ante el área de Riesgos.
- El proceso y la guía correspondiente para realizar dichos registros de manera correcta y oportuna.

Este programa asegura que los colaboradores cuenten con las herramientas necesarias para desempeñar sus responsabilidades y mantener una gestión integral y eficaz del riesgo operacional en Volkswagen Bank.

Como parte de la administración integral del riesgo operacional, Volkswagen Bank ha establecido un modelo de gestión basado en mejores prácticas, orientado a fortalecer la identificación, evaluación, control y seguimiento de los riesgos operacionales, incluyendo aquellos de naturaleza tecnológica y legal.

- El proceso definido por VWFS para la gestión del riesgo operacional se desarrolla a través de las siguientes fases:
  1. Identificación de riesgos operacionales: El objetivo de esta fase es realizar un análisis de los procesos del negocio, de tal manera que sea posible identificar los riesgos operacionales inmersos en estos, así como los controles asociados para la mitigación de estos.  
Los “key users” son colaboradores asignados responsables de reportar cualquier cambio en sus procesos, sistemas, colaboradores, etc. y aquellos riesgos operacionales que surjan de dichos cambios.
  2. Evaluación de Riesgos Operacionales y controles: La valorización de los riesgos implica un análisis conjunto de la probabilidad de ocurrencia y el impacto. Asimismo, se deberán evaluar los controles con la finalidad de determinar en qué grado contribuyen a la mitigación de los riesgos.

3. Tratamiento del riesgo operacional: El objetivo es decidir, con base en los objetivos de VWFS, los planes de acción que se deberán implementar como resultado de la evaluación de los riesgos identificados. El tratamiento del riesgo contempla: identificar opciones para tratar y controlar el riesgo con la finalidad de reducir o eliminar consecuencias negativas, o bien lograr reducir la probabilidad de ocurrencia del riesgo identificado.
  4. Reportes de Riesgos Operacionales: Se deberá informar sobre la gestión de riesgo operacional a los distintos órganos y áreas involucradas (Comité de riesgos, Subcomité de riesgos operacionales, HQ) , para lo cual se han creado una serie de reportes y un sistema de escalamiento que los soporta, con la finalidad de contar con la información relacionada a la exposición que Volkswagen Bank está asumiendo de acuerdo con el perfil establecido, además de que será considerada para la toma de decisiones.

Dentro del Comité de Riesgos se presentan los riesgos críticos identificados, así como las acciones que se han establecido para mitigar los riesgos críticos identificados. Asimismo, se presenta el comportamiento de los indicadores de riesgos y si estos se encuentran dentro de los niveles de tolerancia al riesgo establecidos.
- Para llevar a cabo la administración de riesgo operacional, el Banco ha establecido las denominadas tres líneas de defensa principales:
    1. Gestión Operativa y de Control. Los gerentes de negocio y control poseen y gestionan los riesgos. Ellos también son responsables de implementar acciones correctivas para abordar el proceso y las deficiencias de control.
    2. La Administración del Riesgo Operacional y Funciones de Cumplimiento. Control Interno, gestión de riesgos y seguridad de la información supervisan la implementación de prácticas de gestión de riesgos y control eficaces por parte de la gerencia operativa y ayudan a los responsables de riesgos y control a distribuir la información adecuada sobre riesgos hacia la Alta Dirección y los interesados.
    3. Auditoría Interna. A través de un enfoque basado en el riesgo operacional, proporcionará aseguramiento sobre la eficacia de gobierno de riesgos, gestión de riesgos y control interno a la alta dirección de la organización, incluyendo las maneras en que funciona la primera y segunda línea de defensa.
  - La UAIR y las áreas de negocio realizan sesiones o talleres a demanda para identificar y evaluar los riesgos operacionales a los que está expuesto el Banco. Estos riesgos y sus respectivos controles se documentan en matrices de riesgos y controles.

- Se evalúan e informan las consecuencias que sobre el negocio generarían la materialización de los riesgos identificados a los responsables de las áreas implicadas; cada área debe ser consciente de sus riesgos, así como identificarlos y comunicarlos a la UAIR quien a su vez lo debe comunicar al Comité de Riesgos.
- Dentro del Comité de Riesgos, se analizan los posibles impactos y si se requieren planes de remediación adicionales para mitigar los riesgos identificados y clasificados como críticos.
- Se mantiene una base de datos histórica que contiene el registro sistemático de los diferentes eventos de pérdida y su impacto en la información financiera, mismos que quedan registrados en el sistema de riesgo operacional. Esto incluye pérdidas relacionadas a riesgo tecnológico, legal y operacional.
- La UAIR es responsable de realizar una conciliación mensual entre los registros contables y la base de eventos de pérdida para corroborar la información relacionada a pérdidas por riesgo operacional (incluido tecnológico y legal).
- Se cuenta con un Plan de Continuidad de Negocio, de igual modo se cuenta con un Plan de Recuperación de Desastres, con estos procedimientos se tiene cubierto el respaldo de la información, de la operación principal del Banco y la recuperación de sus principales procesos críticos.
- Para el cálculo del requerimiento de capital, se toman las reglas de capitalización establecidas por la CNBV en las Disposiciones de Carácter General Aplicables a las Instituciones de Crédito, en las cuales se establece el uso del modelo de indicador de negocio, mismo que es calculado y reportado periódicamente a la autoridad.

## **Riesgo tecnológico**

Entendido como la pérdida potencial por daños o fallas derivadas del uso o dependencia en el hardware, software, aplicaciones, redes y cualquier otro canal de distribución de información en la presentación de los servicios de la Institución con sus clientes.

Durante el primer trimestre de 2026, la Institución mantuvo sin cambios relevantes el marco de administración del riesgo tecnológico descrito al cierre de 2025. Los controles, políticas y procedimientos orientados a minimizar los impactos derivados del uso o dependencia de la tecnología continuaron operando de manera regular

Estas políticas y procedimientos son orientados a minimizar los impactos negativos por la materialización de riesgos tecnológicos como:

- Diariamente se realiza una copia de todas las operaciones y transacciones concertadas. Se mantienen en resguardo copias de seguridad de los procesos realizados.
- Políticas de contingencias en caso de: fallas en comunicaciones, actos de vandalismo, desastres naturales, entre otros.
- Los riesgos tecnológicos detectados durante los talleres de identificación de riesgos operacionales son reportados al área de Tecnología de la Información (TI) con el objetivo de darles seguimiento y resolverlos.

El riesgo tecnológico sigue siendo administrado como parte integral del riesgo operacional, bajo los lineamientos aprobados por el Comité de Riesgos, sin que se hayan presentado eventos con impacto material en la información financiera durante el periodo

## **Riesgo legal**

El riesgo legal se define como la pérdida potencial por el incumplimiento de las disposiciones legales y administrativas aplicables, la emisión de resoluciones administrativas y judiciales desfavorables y la aplicación de sanciones, en relación con las Operaciones que el Banco lleva a cabo.

El Banco cuenta con políticas y procedimientos para la gestión y control del riesgo legal, las cuales consideran lo siguiente:

- Revisión y seguimiento de los procesos jurídicos por el área de Legal y Compliance.
- Identificación y reporte periódico de resoluciones judiciales o administrativas desfavorables.
- Integración y actualización de una base consolidada de los procesos judiciales donde el Banco actúa como parte actora o demandada. Dicha información se remite a la UAIR para el registro, seguimiento y, en su caso, cuantificación de las pérdidas materializadas por riesgo legal.
- Monitoreo permanente de cambios en el marco normativo aplicable, a fin de asegurar la debida implementación y cumplimiento.

Tomando en consideración lo anterior, y dado que el riesgo operacional - incluyendo los riesgos legal y tecnológico -, al cierre del primer trimestre de 2026 no se identificaron eventos materializados de riesgo operacional que implicaran pérdidas económicas con impacto en las cuentas del estado de resultados o del balance.

## 19. Resultado neto

Los ingresos totales alcanzaron \$478.7 millones de pesos, en el primer trimestre de 2026, de los cuales \$326.4 millones corresponden a ingresos por intereses y \$152.3 millones provienen de otros ingresos (gastos) netos del periodo.

### *Ingresos por intereses*

Los ingresos por intereses del Banco se integran por los intereses generados sobre la cartera de crédito y por el efectivo y equivalentes de efectivo de la Institución (que incluyen saldos en bancos del país y los depósitos de regulación monetaria), así como por las comisiones cobradas por el otorgamiento de créditos. Al cierre del primer trimestre de 2026, los ingresos por intereses del Banco fueron de \$326.4 millones, mostrando un incremento neto del 27.5%, en comparación con el mismo periodo de 2025, cuando representaron \$256 millones, lo anterior como resultado de i) incremento en los intereses de la cartera de crédito de \$66.5 millones debido a un aumento del portafolio de contratos durante 2026 (2026: 40,406 y 2025: 33,121), ii) disminución en los intereses por efectivo y equivalentes de efectivo por \$1.8 millones y iii) aumento en las comisiones relacionadas al otorgamiento de crédito de \$5.7 millones, integrándose así los movimientos más importantes del incremento de \$70.4 millones.

### *Gastos por intereses*

Los gastos por intereses se integran principalmente por los intereses de préstamos interbancarios. Al cierre del primer trimestre de 2026, los gastos por intereses fueron de \$141.7 millones, \$36 millones mayor respecto del mismo periodo de 2025 cuando representaron \$105.7 millones. Lo anterior por el efecto neto de los siguientes rubros: i) incremento en intereses por certificados bursátiles \$54.2 millones debido a que durante al cierre de marzo 2025, no se tenían certificados contratados, ii) disminución en intereses por préstamos interbancarios por \$50.9 (préstamos contratados a marzo 2026 \$2,400 millones y marzo 2025 \$3,500 millones) y iii) incremento de las comisiones pagadas a concesionarios \$32.7 millones.

### *Margen financiero*

El margen financiero neto al 31 de marzo de 2026 fue de \$184.7 millones, cifra que es 22.9% mayor a la obtenida al 31 de marzo de 2025 de \$150.3 millones.

El margen financiero, como porcentaje anualizado de activos productivos promedio llegó a 8.75% al cierre del primer trimestre de 2026, nivel inferior al 8.52% obtenido en el mismo periodo de 2025.

## *Estimación preventiva para riesgos crediticios*

Al 31 de marzo de 2026 fueron reconocidos \$34.6 millones de estimación preventiva para riesgos crediticios, siendo \$3 millones mayor que el mismo periodo del año 2025 en el que se registraron \$31.6 millones, la variación se debe a: i) las aplicaciones por daciones, quitas y castigos en 2026 fueron \$6.7 millones menores a las de 2025 (2026: \$2.6 millones y en 2025: \$9.3) y ii) aumento de estimación de \$3.7 millones.

De acuerdo con lo descrito en el Criterio B6 Cartera de crédito, el cual menciona que los castigos, quitas y condonaciones se registrarán con cargo a la estimación preventiva para riesgos crediticios; en caso de que el importe de estas exceda el saldo de la estimación asociada al crédito, previamente se deberán constituir estimaciones por el monto de la diferencia. Al 31 de marzo de 2026 se incrementó la estimación preventiva para riesgos crediticios en \$2.6 millones por estos conceptos.

Al 31 de marzo de 2026 el índice de morosidad de la Institución se ubicó en 1.59% y en 2025 fue de 0.97%. Los índices de cobertura al 31 de marzo de 2026 y 2025 representaban 1.81 y 2.55 veces la cartera de crédito con riesgo de crédito etapa 3, respectivamente.

## *Margen financiero ajustado por riesgos crediticios*

Al 31 de marzo de 2026, el margen financiero después de la estimación preventiva por riesgos crediticios se ubicó en \$150.1 millones, siendo 26.5% mayor que el obtenido en el mismo periodo de 2025, el cual se ubicó en \$118.7 millones.

## *Comisiones y tarifas – neto*

Este rubro se integra por las comisiones y tarifas cobradas y pagadas. Al 31 de marzo de 2026 y 2025 se registraron \$2.5 millones por concepto de comisiones y tarifas pagadas.

## *Otros ingresos de operación – neto*

Los otros ingresos de operación se integran principalmente por: utilidades por servicios especializados prestados a partes relacionadas, ingresos por la venta de autos recuperados, ingresos por comisiones por uso de instalaciones por las compañías aseguradoras, cancelación de provisiones. Al cierre del primer trimestre de 2026 los otros ingresos de operación se ubicaron en \$152.3 millones siendo \$21.6 millones mayores que lo registrado durante el mismo periodo de 2025 donde se ubicaron en \$130.7 millones.

Lo anterior, se debe principalmente al efecto neto de: i) aumento en los ingresos por venta y renta de autos \$0.5 millones, ii) aumento en otros ingresos de \$1.2 millones; iii) incremento en costo por venta de autos recuperados de \$0.7 millones; iv) aumento en la pérdida cambiaria de \$0.1 millones; v) incremento en los ingresos por el concepto de uso de instalaciones de las aseguradoras de \$6.4 millones; vi) incremento en los ingresos por servicios especializados de personal de \$4.2 millones; vii) disminución en los quebrantos de \$0.7 millones debido a que durante el primer trimestre de 2026 no se han tenido castigos por robo de identidad; viii) incremento en los gastos de aportaciones al IPAB de \$1.0 millón y ix) incremento en los ingresos por intereses de subvenciones de \$12.7 millones.

### *Gastos de administración y promoción*

Los gastos de administración y promoción incluyen: gastos de promoción y publicidad, gastos en tecnología, remuneraciones al personal, depreciaciones, honorarios, rentas, gastos no deducibles, otros gastos de administración y promoción, y otros ingresos o gastos de la operación.

Los gastos de administración y promoción acumulados al 31 de marzo de 2026 ascienden a \$129.9 millones, en el mismo periodo de 2025 fueron \$129.6 millones, lo anterior representa un incremento de \$0.3 millones. Esta variación se debe principalmente al efecto neto de: i) incremento en los costos de honorarios de \$1.9 millones, ii) incremento en gastos de tecnología de \$0.5 millones, iii) incremento en depreciación de \$0.3 millones, iv) en los costos de personal de \$5.0 millones, v) en el rubro de cuotas de inscripción y vigilancia de \$0.9 millones, y bien a las siguientes disminuciones en: i) otros gastos de \$7.8 millones, ii) en los gastos de publicidad de \$0.5 millones

### *Resultado de operación*

El resultado de operación al 31 de marzo de 2025 ascendió a \$170.0 millones lo que representó un incremento de \$52.7 millones con respecto al mismo periodo del año anterior, en el que se generó una utilidad de \$117.3 millones.

### *Impuestos causados y diferidos*

Los impuestos generados por el Banco en el primer trimestre de 2026 fueron \$22.8 millones, de los cuales \$4.2 millones corresponden a impuestos a la utilidad causados y \$18.6 millones por impuestos a la utilidad diferidos. Los impuestos a la utilidad causados presentan un decremento de \$13.2 millones con relación al mismo periodo del año anterior, la variación se debe principalmente a que durante el cálculo de la declaración anual del año 2025 se determinó un monto menor, por lo que en marzo 2026 se realizó esta disminución de la provisión, generando esta variación en comparación con el año anterior.

# VOLKSWAGEN BANK

S.A., INSTITUCIÓN DE BANCA MÚLTIPLE

El impuesto diferido genera un gasto por \$18.6 millones comparado con el primer trimestre de 2025 en el cual fue de \$26.8 millones, como resultado de una disminución en las partidas activas y pasivas principalmente en los rubros de créditos diferidos de promociones marketing, diferido de las comisiones por apertura, comisiones pagadas por anticipado e incentivos.

## *Resultado neto*


La utilidad neta al 31 de marzo de 2026 ascendió a \$147.2 millones, lo que representó un aumento de \$47.5 millones con respecto al mismo periodo del año anterior, en el que se generó una utilidad de \$99.7 millones.

\* \* \* \* \*


# VOLKSWAGEN BANK

S.A., INSTITUCIÓN DE BANCA MÚLTIPLE

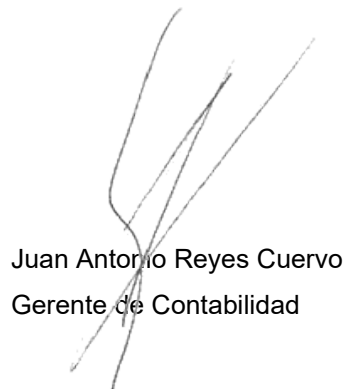
Los suscritos manifestamos bajo protesta de decir verdad que, en el ámbito de nuestras respectivas funciones, preparamos la información relativa a Volkswagen Bank, S. A. Institución de Banca Múltiple, contenida en el presente informe, la cual a nuestro leal saber y entender, refleja razonablemente su situación. Asimismo, manifestamos que no tenemos conocimiento de información relevante que haya sido omitida o falseada en este reporte o que el mismo contenga información que pudiera inducir a error a los inversionistas.”



Manuel Davila Rivas  
Director General



Mariana Pamplona Paschoa  
Directora Back Office




Juan Antonio Reyes Cuervo  
Gerente de Contabilidad



Rubén Carvajal Sánchez  
Gerente de Auditoría Interna

# VOLKSWAGEN BANK

S.A., INSTITUCIÓN DE BANCA MÚLTIPLE



## Instrumentos financieros derivados, NIF B-9 Información financiera a fechas intermedias y Nuevas Normas de Información Financiera

---

Marzo 2026

## **Información adicional**

### **20. Instrumentos financieros derivados**

Durante el primer trimestre de 2026, VW Bank no ha contratado instrumentos financieros derivados con fines de cobertura.

### **21. NIF B-9 “Información financiera a fechas intermedias”**

En cumplimiento con lo establecido en la NIF B-9 “Información financiera a fechas intermedias”. Se requiere revelar la información sobre el valor razonable de los instrumentos financieros para cobrar principal e intereses y los instrumentos financieros por pagar, según se establece en las NIF C-20 y C-19, respectivamente; asimismo, se establecen eventos y transacciones específicas, en que se requiere su revelación, si son consideradas relevantes. Por otro lado, se requiere revelar el desglose de los ingresos procedentes de contratos con clientes requeridos en la NIF D-1 “Contratos con clientes”.

La Institución al cierre del primer trimestre de 2026 y a la fecha de este reporte confirma que:

1. La información financiera se preparó bajo las mismas políticas contables de los estados financieros anuales.
2. No existieron operaciones o partidas inusuales cuya naturaleza e importe afectaran activos, pasivos, patrimonio, utilidad neta o flujos de efectivo de la Institución.
3. No tuvo emisiones, recompras, pagos o liquidaciones de títulos representativos de deuda.
4. No se decretaron ni pagaron dividendos.
5. La cartera crediticia se califica conforme a las reglas emitidas por la SHCP y la CNBV en forma mensual, por lo que el Banco debe de constituir estimaciones preventivas para riesgos de crédito.
6. No realizó correcciones de errores en los estados financieros de periodos anteriores.
7. No se realizan operaciones por segmentos por lo que las revelaciones relacionadas a este tipo de actividades no le son aplicables.
8. No realizó reconocimiento alguno de pérdidas por deterioro del valor de propiedades, inventarios y de otros activos.
9. No se presentaron cancelaciones de pagos por litigios.
10. No cuenta con inventarios.
11. Cuenta con activos intangibles referentes a software (sistemas de cómputo).
12. No cuenta con pasivos y activos contingentes.
13. No realizó transferencias entre niveles de la jerarquía del valor razonable utilizada para medir el valor razonable de los instrumentos financieros.

A continuación, se presenta el desglose de los ingresos por intereses procedentes de contratos con clientes requeridos de acuerdo con la NIF D-1 “Contratos con clientes” durante el primer trimestre de 2026 y 2025.

<b>Ingresos por intereses (millones de pesos)</b>	<b>1T 2026</b>	<b>1T 2025</b>
Cartera de crédito con riesgo de crédito etapa 1	\$301.3	\$241.8
Cartera de crédito con riesgo de crédito etapa 2	4.0	2.6
Cartera de crédito con riesgo de crédito etapa 3	4.9	3.0
<b>Total ingresos por intereses cartera de crédito</b>	<b>\$310.2</b>	<b>\$247.4</b>

## 22. Nuevas Normas de Información Financiera (NIF)

Al 31 de marzo de 2026 la Comisión Nacional Bancaria y de Valores no ha emitido nuevos Criterios Contables.

A continuación, se describen una serie de NIF que el CINIF emitió durante 2025, las cuales entraran en vigor durante el año 2026 o en años subsecuentes.

### Mejoras a las NIF 2026

Las modificaciones que generan cambios contables en valuación, presentación o revelación en los estados financieros son las siguientes:

#### NIF B-11, Disposición de activos de larga duración y operaciones discontinuadas

Se observó que en la NIF B-11 no se especificaba cómo presentar los estados de flujos de efectivo en forma comparativa cuando en el periodo existen efectos derivados de la disposición de activos de larga duración y de la discontinuación de operaciones, mientras que sí se menciona que en el estado de situación financiera dichos efectos deben presentarse en forma prospectiva. Por lo anterior, el CINIF propuso hacer las precisiones correspondientes.

Se modificó el párrafo 50.4: Una entidad debe presentar en el estado de flujos de efectivo, los efectos de la disposición de activos de larga duración y de las operaciones discontinuadas como sigue:

- a) clasificados, según corresponda, en actividades de operación, de inversión y de financiamiento, si no se opta por revelarlo en notas.; y
- b) en forma prospectiva; por lo que, no deben reformularse los estados de flujos de efectivo de periodos anteriores que se presenten en forma comparativa con los estados financieros del periodo en que se tomó la decisión de disponer de los activos de larga duración o de discontinuar una operación.

Las disposiciones de esta Mejora entrarán en vigor para los ejercicios que se inicien a partir del 1º de enero de 2026; se permite su aplicación anticipada para el ejercicio 2025. Los cambios contables que surjan, en su caso, deben reconocerse con base en la NIF B-1, Cambios contables y correcciones de errores.

Se espera que este cambio no tenga efecto en los estados financieros consolidados de la Institución.

## **NIF C-10, Instrumentos financieros para cobrar principal e interés**

### **1. Contratos de bienes de uso propio.**

La NIF C-10 señalaba que una entidad puede tener un contrato para comprar o vender una partida no financiera que puede ser liquidada por su monto neto sin tomar posesión de la partida, el cual califica como un instrumento financiero derivado (IFD), pero si el contrato fue celebrado para adquirir, entregar o utilizar la partida (contrato de bienes de uso propio), se menciona que no existe un IFD; sin embargo, se propuso modificar la norma para incluir a estos contratos en los casos en los que la entidad, en su valuación inicial, los designa como valuados a valor razonable con cambios en resultados para evitar una asimetría contable. Esta modificación se propone para lograr alineación de la NIF C-10 con la NIIF 9, Instrumentos Financieros.

Se modificó el párrafo 32.6: Pueden existir IFD que se liquidan por su monto bruto al entregar la partida subyacente, tal como en un contrato a futuro. Una entidad puede tener un contrato para comprar o vender una partida no financiera que puede ser liquidada por su monto neto sin tomar posesión de la partida, el cual es un IFD. Sin embargo, si el contrato fue celebrado para adquirir, entregar o utilizar la partida (contrato de bienes de uso propio), no existe un IFD; no obstante, estos contratos deben considerarse un IFD solo en los casos en los que la entidad, en su valuación inicial, los designa como valuados a valor razonable con efecto en la utilidad o pérdida neta para eliminar o reducir de forma significativa una inconsistencia de valuación (“asimetría contable”) que surgiría en otro caso por no reconocer ese contrato a su valor razonable.

### **2. Instrumentos de cobertura calificables**

La NIF C-10 señalaba que sólo los instrumentos financieros (IF) contratados con terceros independientes a la entidad informante (ya sea al grupo consolidado o a la entidad individual) pueden calificar como instrumentos de cobertura. Al respecto, si bien se entiende que con base en las normas de consolidación de estados financieros los IF contratados con entidades pertenecientes a la misma entidad económica deben eliminarse en los estados financieros consolidados, se recibieron preguntas referentes a si de acuerdo con el mencionado párrafo, dichos IF podrían considerarse como un instrumento de cobertura calificable en los estados financieros individuales de las entidades contratantes.

Considerando que la respuesta a la pregunta planteada en el párrafo anterior es afirmativa, el CINIF, a efecto de evitar confusiones, propuso realizar las siguientes precisiones.

Párrafo 35.2.4: Sólo los instrumentos financieros contratados con una parte externa a la entidad informante (ya sea al grupo consolidado o a la entidad individual) pueden calificar como instrumentos de cobertura, para efectos de contabilidad de coberturas. Se considera que existe mitigación o transformación del riesgo solo si este se transfiere a una parte externa a la entidad que informa; por lo tanto, cualquier transferencia de riesgo dentro de la entidad que informa mantiene la exposición al riesgo desde la perspectiva de dicha entidad en su conjunto. Por ejemplo, una subsidiaria podría transferir el riesgo de tasa de interés de un financiamiento a tasa variable mediante una permuta financiera de tasa de interés con la entidad controladora. Si la controladora decide retener esa exposición en lugar de cubrirla con una parte externa al grupo, desde la perspectiva de la subsidiaria se ha transferido el riesgo de tasa de interés hacia la controladora (parte externa), pudiendo identificarse como un instrumento de cobertura en los estados financieros individuales de la subsidiaria; no obstante, desde la perspectiva del grupo consolidado, el riesgo de tasa de interés no ha cambiado, por lo que en los estados financieros consolidados no existe ninguna cobertura, en consecuencia, para efectos de la contabilidad de coberturas las relaciones de cobertura designadas entre partes relacionadas deben eliminarse en los estados financieros consolidados.

Párrafo 62.2.2: Las revelaciones sobre las relaciones de cobertura deben incluir, por lo menos, una descripción de:

- a) la partida cubierta, la naturaleza del riesgo cubierto, y cómo se utilizan los instrumentos de cobertura para cubrir las exposiciones de riesgo y de proceder, la mención de que se celebraron con partes relacionadas;
- b) cómo se identifica la relación económica entre la partida cubierta y el instrumento de cobertura, para evaluar la efectividad de esta; y
- c) cómo se establece la razón de cobertura y cuáles son las causas de ineffectividad.

Las disposiciones de estas Mejoras entrarán en vigor para los ejercicios que se inicien a partir del 1º de enero de 2026; se permite su aplicación anticipada para el ejercicio 2025. Los cambios contables que surjan, en su caso, deben reconocerse con base en la NIF B-1, Cambios contables y correcciones de errores.

Se espera que este cambio no tenga efecto en los estados financieros consolidados de la Institución.

## **NIF C-13, Partes relacionadas**

### **Revelaciones generales de beneficios a los empleados**

La NIF C-13 requiere que las entidades de interés público (EIP) revelen información sobre los beneficios a empleados otorgados al personal gerencial clave o directivos relevantes de una entidad, segregados por tipo de beneficio; sin embargo, se recibieron comentarios respecto de que los usuarios de la información de las entidades que no son de interés público (ENIP) también requieren ese tipo de información, aunque no necesariamente de una forma tan detallada. Por lo anterior, el CINIF propuso ampliar las revelaciones generales requeridas por la NIF C-13.

Párrafo 61.10: La entidad informante debe revelar el importe total de los beneficios a empleados otorgados al personal gerencial clave o directivos relevantes de la entidad.

Párrafo 66.1: La entidad informante debe revelar la segregación del importe total de los beneficios a empleados otorgados al personal gerencial clave o directivos relevantes de la entidad a que hace referencia el párrafo 61.10. Esta información debe revelarse agrupada por cada una de las siguientes categorías:

- a) beneficios directos a corto y largo plazo;
- b) pagos basados en acciones;
- c) beneficios por terminación; y
- d) beneficios post-empleo.

Las disposiciones de estas Mejoras entrarán en vigor para los ejercicios que se inicien a partir del 1º de enero de 2026; se permite su aplicación anticipada para el ejercicio 2025. Los cambios contables que surjan, en su caso, deben reconocerse con base en la NIF B-1, Cambios contables y correcciones de errores.

Se espera que este cambio no tenga efecto en los estados financieros consolidados de la Institución.

## **Mejoras a las NIF 2025**

Las modificaciones que generan cambios contables en valuación, presentación o revelación en los estados financieros consolidados son las siguientes:

### **NIF A-1, Marco Conceptual de las Normas de Información Financiera**

Se incluyó en el Marco Conceptual de las NIF, la revelación de políticas contables importantes con el fin de que las entidades hagan una revelación más efectiva de las mismas, de acuerdo con el concepto de importancia relativa.

La revelación de políticas contables importantes es necesaria para que los usuarios puedan entender la información sobre transacciones y otros eventos reconocidos o revelados en los estados financieros, considerando no solo el tamaño de la transacción sino también su naturaleza.

La revelación de políticas contables es más útil para el usuario cuando incluye información específica de la entidad en lugar de solo información estandarizada o que duplica o resume el contenido de los requerimientos de las NIF particulares.

Las disposiciones de esta Mejora entraron en vigor a partir del 1 de enero de 2025, permitiéndose su aplicación anticipada para el ejercicio 2024, siempre que la entidad opte por aplicar de manera anticipada las revelaciones señaladas en las NIF particulares de acuerdo con el tipo de entidad que le corresponda. Los cambios contables que surjan, en su caso, deben reconocerse con base en la NIF B-1, Cambios contables y correcciones de errores.

No se tuvo efecto en los estados financieros consolidados de la Institución.

## **NIF B-15, Conversión de monedas extranjeras**

Se concluyó que la NIF B-15 no establece qué debe hacer una entidad cuando en la fecha de conversión de monedas extranjeras se determina que cierta moneda no es intercambiable por lo que se sugiere incluir la normativa aplicable, en convergencia con las modificaciones realizadas a la IAS 21, Efectos de las Variaciones en las Tasas de Cambio de la Moneda Extranjera.

Esta mejora permite la convergencia entre la NIF B-15 y la IAS 21, por lo que se elimina dicha diferencia.

Las disposiciones de esta Mejora entraron en vigor a partir del 1 de enero de 2025, permitiéndose su aplicación anticipada para el ejercicio 2024, siempre que la entidad opte por aplicar de manera anticipada las revelaciones señaladas en las NIF particulares de acuerdo con el tipo de entidad que le corresponda. Los cambios contables que surjan, en su caso, deben reconocerse con base en la NIF B-1 “Cambios contables y correcciones de errores”.

No se tuvo efecto en los estados financieros consolidados de la Institución.

## **NIF C-6, Propiedades, plata y equipo**

Dentro de la NIF C-6 se establecen diversos métodos de depreciación de activos fijos, entre los que se incluye el método de “depreciación especial”; no obstante, actualmente, después de varios años de haber emitido esta NIF, se concluyó que dicho método no debe considerarse propiamente un método de depreciación sino solo una forma práctica de aplicar cualquier otro de los métodos mencionados en la NIF, por lo que fue eliminado; no obstante, considerando que esta metodología se basa en utilizar tasas promedio de depreciación sobre una base de un grupo de activos poco importantes, una entidad puede continuar utilizando estas determinaciones ponderadas, siempre que se atienda al concepto de importancia relativa.

Adicionalmente, se incluye en la NIF la descripción de cada uno de los métodos de depreciación, aun y cuando se pueden consultar en la Guía de aplicación NIF C-6 GA Guía de aplicación A - Implementación de la NIF, de la NIF C-6 que se encuentran en la página del CINIF.

Las disposiciones de esta Mejora entraron en vigor a partir del 1 de enero de 2025, permitiéndose su aplicación anticipada para el ejercicio 2024, siempre que la entidad opte por aplicar de manera anticipada las revelaciones señaladas en las NIF particulares de acuerdo con el tipo de entidad que le corresponda. Los cambios contables que surjan, en su caso, deben reconocerse con base en la NIF B-1 “Cambios contables y correcciones de errores”.

No se tuvo efecto en los estados financieros consolidados de la Institución.

## **Resolución que modifica las Disposiciones de carácter general aplicables a las instituciones de crédito.**

Se SUSTITUYE el Anexo 33 y del Anexo 36, Serie R01 “Catálogo Mínimo”, reporte regulatorio A-0111 “Catálogo Mínimo”; Serie R10 “Reclasificaciones”, sus reportes regulatorios; Serie R12 “Consolidación”, reportes regulatorios A-1219 “Consolidación del estado de situación financiera de la institución de crédito con sus subsidiarias” y A-1220 “Consolidación del estado de resultado integral de la institución de crédito con sus subsidiarias”; así como Serie R13 “Estados financieros”, sus reportes regulatorios; todos de las “Disposiciones de carácter general aplicables a las instituciones de crédito”, publicadas en el Diario Oficial de la Federación el 2 de diciembre de 2005 y modificadas mediante resoluciones publicadas en el citado medio de difusión.

El nuevo formato del Anexo 33 con criterios contables actualizados, alineados a NIF. Incluye disposiciones sobre cartera de crédito, efectivo, avales, derivados, deterioro de instrumentos, criptomonedas, arrendamientos, impuestos a la utilidad, entre otros.

La presente Resolución entrará en vigor el 1 de enero de 2026 y se espera que el Anexo 33 actualizado por la presente Resolución, incorpore un marco contable que converge con las NIF y detalle ciertos criterios específicos para banca múltiple.

## **Resolución que modifica las Disposiciones de carácter general aplicables a las instituciones de crédito.**

La presente Resolución va en materia de revelación de información relativa a la capitalización, específicamente del Anexo 1-O y entrará en vigor al día siguiente de su publicación en el DOF (28/03/2026).

Los cambios clave de esta Resolución son los siguientes:

- Se reforman las siguientes fracciones del Anexo 1-O: I, II, III, IV y VII y las tablas III.2 y III.3
- Se elimina un rubro de revelación (la fracción V).

# VOLKSWAGEN BANK

S.A., INSTITUCIÓN DE BANCA MÚLTIPLE


- La información deberá presentarse de la siguiente manera:
  - a) Mensualmente
  - b) Sin consolidar subsidiarias
  - c) La cifra será interpretada en millones de pesos con únicamente 4 decimales
  - d) Los formatos para la entrega de la información están plasmados en las tablas I.1, II.1, II.2, etc.
- La integración del capital tiene cambios como la redefinición de los siguientes conceptos: capital fundamental, capital básico no fundamental y capital complementario.
- Ahora se exige una conciliación explícita entre el capital regulatorio y el estado de situación financiera
- Algunas partes de la información divulgada, debe mantenerse disponible en la página web de cada institución.

Estos cambios no introducen nuevas obligaciones sustantivas de capital, sin embargo, la Resolución si modifica la manera en que las instituciones deben calcular, estructurar y divulgar su capital regulatorio.

\* \* \* \* \*

# VOLKSWAGEN BANK

S.A., INSTITUCIÓN DE BANCA MÚLTIPLE



## Anexo 1 Desglose de créditos


Marzo 2026

---



# VOLKSWAGEN BANK

S.A., INSTITUCIÓN DE BANCA MÚLTIPLE



## Anexo 1-O Revelación de información relativa a la capitalización

Marzo 2026

---

Anexo 1-O Revelación de la integración de capital

Tabla I.1  
Formato de revelación de la integración de capital sin considerar transitoriedad en la aplicación de los ajustes regulatorios  
31 de marzo de 2026  
(Cifras expresadas en millones de pesos)

Referencia	Capital común de nivel 1 (CET1): instrumentos y reservas	Monto
1	Acciones ordinarias que califican para Capital Fundamental más su prima correspondiente	1,081.14
2	Resultados de Ejercicios Anteriores	1,806.88
3	Otros elementos de la utilidad integral (incluyendo otras reservas)	1,057.25
4	Derogado	
5	Acciones ordinarias emitidas por subsidiarias en tenencia de terceros (monto permitido en el Capital Fundamental)	No aplica
6	<b>Capital Fundamental antes de ajustes regulatorios</b>	<b>3,945.28</b>
<b>Capital Fundamental: ajustes regulatorios</b>		
7	Ajustes por valuación prudencial	No aplica
8	Crédito mercantil (neto de sus correspondientes impuestos a la utilidad diferidos a cargo)	-
9	Otros intangibles diferentes a los derechos por servicios hipotecarios (neto de sus correspondientes impuestos a la utilidad diferidos a cargo)	475.72
10 (conservador)	Impuestos a la utilidad diferidos a favor que dependen de ganancias futuras excluyendo aquellos que se derivan de diferencias temporales (netos de impuestos a la utilidad diferidos a cargo)	210.97
11	Resultado por valuación de instrumentos de cobertura de flujos de efectivo	-
12 (conservador)	Reservas pendientes de constituir	-
13	Beneficios sobre el remanente en operaciones de bursatilización	-
14	Pérdidas y ganancias ocasionadas por cambios en la calificación crediticia propia sobre los pasivos valuados a valor razonable	No aplica
15	Plan de pensiones por beneficios definidos	-
16 (conservador)	Inversiones en acciones propias	
17 (conservador)	Inversiones recíprocas en el capital ordinario	
18 (conservador)	Inversiones en el capital de bancos, instituciones financieras y aseguradoras fuera del alcance de la consolidación regulatoria, netas de las posiciones cortas elegibles, donde la Institución no posea más del 10% del capital social emitido (monto que excede el umbral del 10%)	
19 (conservador)	Inversiones significativas en acciones ordinarias de bancos, instituciones financieras y aseguradoras fuera del alcance de la consolidación regulatoria, netas de las posiciones cortas elegibles, donde la Institución posea más del 10% del capital social emitido (monto que excede el umbral del 10%)	
20 (conservador)	Derechos por servicios hipotecarios (monto que excede el umbral del 10%)	
21	Impuestos a la utilidad diferidos a favor provenientes de diferencias temporales (monto que excede el umbral del 10%, neto de impuestos diferidos a cargo)	-
22	Monto que excede el umbral del 15%	No aplica
23	del cual: Inversiones significativas donde la institución posee más del 10% en acciones comunes de instituciones financieras	No aplica
24	del cual: Derechos por servicios hipotecarios	No aplica
25	del cual: Impuestos a la utilidad diferidos a favor derivados de diferencias temporales	No aplica
26	<b>Ajustes regulatorios adicionales</b>	-
A	Derogado	-
B	Del cual: Inversiones en deuda subordinada.	-
C	Derogado	-
D	Del cual: Inversiones en organismos multilaterales	-
E	Del cual: Inversiones en empresas relacionadas	-
F	Del cual: Inversiones en capital de riesgo	-
G	Del cual: Inversiones en fondos de inversión	-
H	Del cual: Financiamiento para la adquisición de acciones propias	-
I	Derogado	-
J	Del cual: Cargos diferidos y pagos anticipados	-
K	Derogado	-
L	Del cual: Participación de los Trabajadores en las Utilidades Diferidas	-
M	Del cual: Personas Relacionadas Relevantes	-
N	Del cual: Plan de pensiones por beneficios definidos	-
O	Derogado	-
P	Del cual: Inversiones en el capital de empresas que tengan por finalidad compensar y liquidar operaciones celebradas en bolsa	-
Q	Del cual: Grandes Exposiciones	-
27	Ajustes regulatorios que se aplican al Capital Fundamental debido a la insuficiencia de Capital Básico No Fundamental y al Capital complementario para cubrir deducciones	No aplica
28	<b>Ajustes regulatorios totales al Capital Fundamental</b>	<b>475.72</b>
29	<b>Capital Fundamental</b>	<b>3,469.55</b>
<b>Capital Básico No Fundamental: instrumentos</b>		
30	Instrumentos emitidos directamente que califican como Capital Básico No Fundamental, más su prima	-
31	De los cuales: Clasificados como capital bajo los criterios contables aplicables	-
32	De los cuales: Clasificados como pasivo bajo los criterios contables aplicables	No aplica
33	Derogado	
34	Instrumentos emitidos de Capital Básico No Fundamental e instrumentos de Capital Fundamental que no se incluyen en el renglón 5 que fueron emitidos por subsidiarias en tenencia de terceros (monto permitido en el Capital Básico No Fundamental)	No aplica
35	Derogado	
36	<b>Capital Básico No Fundamental antes de ajustes regulatorios</b>	<b>-</b>
<b>Capital Básico No Fundamental: ajustes regulatorios</b>		
37	Inversiones en Instrumentos de Capital propios de Capital Básico No Fundamental	No aplica
38	Inversiones en acciones recíprocas en instrumentos de Capital Básico No Fundamental	No aplica
39	Inversiones en el capital de bancos, instituciones financieras y aseguradoras fuera del alcance de la consolidación regulatoria, netas de las posiciones cortas elegibles, donde la Institución no posea más del 10% del capital social emitido (monto que excede el umbral del 10%)	No aplica
40	Inversiones significativas en el capital de bancos, instituciones financieras y aseguradoras fuera del alcance de consolidación regulatoria, netas de las posiciones cortas elegibles, donde la Institución posea más del 10% del capital social emitido	No aplica
41	Ajustes regulatorios nacionales	-
42	Ajustes regulatorios aplicados al Capital Básico No Fundamental debido a la insuficiencia del capital complementario para cubrir deducciones	No aplica
43	Ajustes regulatorios totales al Capital Básico No Fundamental	-
44	Capital Básico No Fundamental (CBNF)	-
45	<b>Capital Básico (CB=CF+CBNF)</b>	<b>3,469.55</b>
<b>Capital complementario: instrumentos y reservas</b>		
46	Instrumentos emitidos directamente que califican como capital complementario, más su prima	-
47	Derogado	

# VOLKSWAGEN BANK

S.A. INSTITUCIÓN DE BANCA MÚLTIPLE

Volkswagen Bank, S.A. Institución de Banca Múltiple  
Autopista México-Puebla Km. 116 más 900 San Lorenzo Almecatla, Cuautlancingo, Puebla C.P. 72700

## Anexo 1-O Revelación de la integración de capital

**Tabla I.1**  
**Formato de revelación de la integración de capital sin considerar transitoriedad en la aplicación de los ajustes regulatorios**  
**31 de marzo de 2026**  
(Cifras expresadas en millones de pesos)

Referencia	Capital común de nivel 1 (CET1): instrumentos y reservas	Monto
48	Instrumentos de capital complementario e instrumentos de Capital Fundamental y Capital Básico No Fundamental que no se hayan incluido en los renglones 5 o 34, los cuales hayan sido emitidos por subsidiarias en tenencia de terceros (monto permitido en el capital complementario)	No aplica
49	<b>Derogado</b>	
50	<b>Reservas</b>	
51	<b>Capital complementario antes de ajustes regulatorios</b>	-
	<b>Capital complementario: ajustes regulatorios</b>	
52	Inversiones en instrumentos propios de capital complementario	No aplica
53	Inversiones recíprocas en instrumentos de capital complementario	No aplica
54	Inversiones en el capital de bancos, instituciones financieras y aseguradoras fuera del alcance de la consolidación regulatoria, netas de las posiciones cortas elegibles, donde la Institución no posea más del 10% del capital social emitido (monto que excede el umbral del 10%)	No aplica
55	Inversiones significativas en el capital de bancos, instituciones financieras y aseguradoras fuera del alcance de consolidación regulatoria, netas de posiciones cortas elegibles, donde la Institución posea más del 10% del capital social emitido	No aplica
56	<b>Ajustes regulatorios nacionales</b>	-
57	<b>Ajustes regulatorios totales al capital complementario</b>	-
58	<b>Capital complementario (CC)</b>	-
59	<b>Capital Neto (CN=CB+CC)</b>	3,469.55
60	<b>Activos Ponderados Sujetos a Riesgo Totales</b>	13,883.26
	<b>Razones de capital y suplementos</b>	
61	Capital Fundamental (como porcentaje de los Activos Ponderados por Riesgo Totales)	0.25
62	Capital Básico (como porcentaje de los Activos Ponderados por Riesgo Totales)	0.25
63	Capital Neto (como porcentaje de los Activos Ponderados por Riesgo Totales)	0.25
64	Suplemento específico institucional (al menos deberá constar de: el requerimiento de Capital Fundamental más el Suplemento de Conservación de Capital, más el Suplemento de Capital Contracíclico, más el Suplemento de Conservación de Capital a Instituciones de Banca Múltiple de Importancia Sistémica Local; expresado como el porcentaje de los Activos Ponderados por Riesgos Totales)	7.00
65	Del cual: Suplemento de Conservación de Capital	2.50
66	Del cual: Suplemento de Capital Contracíclico bancario específico	-
67	Del cual: Suplemento de Conservación de Capital a Instituciones de Banca Múltiple de Importancia Sistémica Local	-
68	Capital Fundamental disponible para cubrir los suplementos (como porcentaje de los Activos Ponderados por Riesgo Totales)	17.98
	<b>Mínimos nacionales (en caso de ser diferentes a los de Basilea III)</b>	-
69	Razón mínima nacional de Capital Fundamental (si difiere del mínimo establecido por Basilea III)	No aplica
70	Razón mínima nacional de Capital Básico (si difiere del mínimo establecido por Basilea III)	No aplica
71	Razón mínima nacional de Capital Neto (si difiere del mínimo establecido por Basilea III)	No aplica
	<b>Cantidades por debajo de los umbrales para deducción (antes de la ponderación por riesgo)</b>	
72	Inversiones no significativas en el capital de otras instituciones financieras	No aplica
73	Inversiones significativas en acciones comunes de instituciones financieras	No aplica
74	Derechos por servicios hipotecarios (netos de impuestos a la utilidad diferidos a cargo)	No aplica
75	Impuestos a la utilidad diferidos a favor derivados de diferencias temporales (netos de impuestos a la utilidad diferidos a cargo)	346.96
	<b>Límites aplicables a la inclusión de reservas en el capital complementario</b>	
76	Reservas elegibles para su inclusión en el capital complementario con respecto a las exposiciones sujetas a la metodología estandarizada (previo a la aplicación del límite)	239.45
77	Límite en la inclusión de provisiones en el capital complementario bajo la metodología estandarizada	103.02
78	Reservas elegibles para su inclusión en el capital complementario con respecto a las exposiciones sujetas a riesgo de crédito (previo a la aplicación del límite)	-
79	Límite en la inclusión de reservas en el capital complementario bajo la metodología de calificaciones internas	-
	<b>Derogado</b>	
80	Derogado	
81	Derogado	
82	Derogado	
83	Derogado	
84	Derogado	
85	Derogado	

# VOLKSWAGEN BANK

S.A. INSTITUCIÓN DE BANCA MÚLTIPLE

Volkswagen Bank, S.A. Institución de Banca Múltiple  
Autopista México-Puebla Km. 116 más 900 San Lorenzo Almecatla, Cuautlancingo, Puebla C.P. 72700

## Anexo 1-O Revelación de la integración de capital

**Tabla II.1**  
**Cifras del estado de situación financiera**  
**31 de marzo de 2026**  
(Cifras expresadas en millones de pesos)

Referencia de los rubros del balance general	Rubros del balance general	Monto presentado en el balance general
	<b>Activo</b>	<b>9,448.05</b>
BG1	Efectivo y equivalentes de efectivo	441.50
BG2	Cuentas de margen	-
BG3	Inversiones en instrumentos financieros	-
BG4	Deudores por reporte	-
BG5	Préstamo de valores	-
BG6	Instrumentos financieros derivados	-
BG7	Ajustes de valuación por cobertura de activos financieros	-
BG8	Total de cartera de crédito (neto)	8,779.63
BG9	Activos virtuales	-
BG10	Beneficios por recibir en operaciones de bursatilización	-
BG11	Otras cuentas por cobrar (neto)	111.96
BG12	Bienes adjudicados (neto)	6.61
BG13	Propiedades, mobiliario y equipo (neto)	0.31
BG14	Inversiones permanentes	71.96
BG15	Activos de larga duración mantenidos para la venta o para distribuir a los propietarios	-
BG16	Activos por derechos de uso de propiedades, mobiliario y equipo (neto)	-
BG17	Activo por impuestos a la utilidad diferidos (neto)	-
BG18	Activos intangibles (neto)	1.28
BG19	Activos por derechos de uso de activos intangibles (neto)	-
BG20	Crédito mercantil	-
BG21	Pagos anticipados y otros activos (neto)	34.79
	<b>Pasivo</b>	<b>5,502.77</b>
BG22	Captación tradicional	2,504.65
BG23	Préstamos interbancarios y de otros organismos	2,408.28
BG24	Acreedores por reporte	-
BG25	Préstamos de valores	-
BG26	Colaterales vendidos o dados en garantía	-
BG27	Instrumentos financieros derivados	-
BG28	Ajustes de valuación por cobertura de pasivos financieros	-
BG29	Obligaciones en operaciones de bursatilización	-
BG30	Pasivo por arrendamiento	-
BG31	Recursos de aplicación restringida recibidos del Gobierno Federal	-
BG32	Otras cuentas por pagar	483.49
BG33	Pasivos relacionados con grupos de activos mantenidos para la venta	-
BG34	Instrumentos financieros que califican como pasivo	-
BG35	Obligaciones asociadas con el retiro de componentes de propiedades, mobiliario y equipo	-
BG36	Pasivo por impuestos a la utilidad	96.13
BG37	Pasivo por beneficios a los empleados	10.23
BG38	Créditos diferidos y cobros anticipado	-
	<b>Capital contable</b>	<b>3,945.28</b>
BG29	Capital contribuido	1,081.14
BG30	Capital ganado	2,864.14
	<b>Cuentas de orden</b>	<b>22.32</b>
BG41	Avales otorgados	-
BG42	Activos y pasivos contingentes	-
BG43	Compromisos crediticios	-
BG44	Bienes en fideicomiso o mandato	-
BG45	Agente financiero del Gobierno Federal	-
BG46	Bienes en custodia o en administración	-
BG47	Colaterales recibidos por la entidad	-
BG48	Colaterales recibidos y vendidos o entregados en garantía por la entidad	-
BG49	Operaciones de banca de inversión por cuenta de terceros (neto)	-
BG50	Intereses devengados no cobrados derivados de cartera de crédito con riesgo de crédito etapa 3	22.32
BG51	Otras cuentas de registro	-

# VOLKSWAGEN BANK

S.A. INSTITUCIÓN DE BANCA MÚLTIPLE

Volkswagen Bank, S.A. Institución de Banca Múltiple  
Autopista México-Puebla Km. 116 más 900 San Lorenzo Almecatla, Cuautlancingo, Puebla C.P. 72700

**Anexo 1-O Revelación de la integración de capital**  
**Tabla II.2**  
**Conceptos regulatorios considerados para el cálculo de los componentes del Capital Neto**  
31 de marzo de 2026  
(Cifras expresadas en millones de pesos)

Identificador	Conceptos regulatorios considerados para el cálculo de los componentes del Capital Neto	Referencia del formato de revelación de la integración de capital del formato 100 presentado antes	Monto de conformidad con las normas a la tabla Conceptos regulatorios considerados para el cálculo de los componentes del Capital Neto	Referencias del marco del balance general e monto relacionado con el concepto regulatorio considerado para el cálculo del Capital Neto correspondiente de la información presentada
<b>Activos</b>				
1	Capital reservado	8	-	-
2	Otros ingresos	9	475.73	8C18
3	Ingresos a la utilidad ofrecida la favori proveer de pérdidas y créditos fiscales	10	210.97	8C17
4	Beneficios sobre el remanente en operaciones de traspasamiento	13	-	-
5	Ingresos del plan de pensiones por beneficios definidos sin acceso inmediato e limitado	14	-	-
6	Ingresos en acciones de la propia institución	15	-	-
7	Ingresos reconocidos en el capital ordinario	17	-	-
8	Ingresos obtenidos en el ejercicio de actividades financieras donde la institución no posee más del 10% del capital social emitido	18	-	-
9	Ingresos indirectos en el capital de entidades financieras donde la institución no posee más del 10% del capital social emitido	18	-	-
10	Ingresos obtenidos en el capital de entidades financieras donde la institución posee más del 10% del capital social emitido	19	-	-
11	Ingresos indirectos en el capital de entidades financieras donde la institución posee más del 10% del capital social emitido	19	-	-
12	Ingresos a la utilidad ofrecida la favori proveer de pérdidas o diferencias temporales	21-25	345.96	8C7
13	Reservas reconocidas como capital complementario	26-28, 29	239.45	8C8
14	Ingresos en deuda subordinada	29-30	-	-
15	Ingresos en empresas relacionadas	31-32	-	-
16	Ingresos en empresas relacionadas	33-34	-	-
17	Ingresos en capital de riesgo	35-36	-	-
18	Ingresos en fondos de inversión	37-38	-	-
19	Financiamiento para la adquisición de acciones propias	39-40	-	-
20	Cargas diferidas y pagos anticipados	41-42	-	-
21	Distribución de los beneficios en las utilidades ofrecida (neto)	43-44	-	-
22	Ingresos del plan de pensiones por beneficios definidos	45-46	-	-
23	Ingresos en cámaras de compensación	47-48	-	-
24	Derivados por servicios financieros (neto que excede al umbral del 10%)	49	-	-
<b>Pasivos</b>				
25	Ingresos a la utilidad ofrecida la cargo asociados al crédito reservado	8	-	-
26	Ingresos a la utilidad ofrecida la cargo asociados a otros ingresos	9	475.73	-
27	Pérdidas del plan de pensiones por beneficios definidos sin acceso inmediato e limitado	14	-	-
28	Ingresos a la utilidad ofrecida la cargo asociados al plan de pensiones por beneficios definidos	15	-	-
29	Ingresos a la utilidad ofrecida la cargo asociados a otros deducidos de los activos	21	-	-
30	Obligaciones subordinadas (neto que cumple con el Anexo 1-B)	31	-	-
31	Obligaciones subordinadas (neto que cumple con el Anexo 1-B)	32	-	-
32	Ingresos a la utilidad ofrecida la cargo asociados a cargo diferidos y pagos anticipados	41-42	-	-
<b>Capital contable</b>				
33	Capital contable que cumple con el Anexo 1-C	1	1,081.14	8C39
34	Resultado de ejercicios anteriores	2	1,808.88	8C40
35	Resultado por valoración de instrumentos de cobertura de tipo de efectivo	3	1,057.25	8C40
36	Otros elementos del capital ganado distintos a los anteriores	4	1,057.25	8C40
37	Capital contable que cumple con el Anexo 1-D	21	-	-
38	Capital contable que cumple con el Anexo 1-D	40	-	-
39	Resultado por valoración de instrumentos de cobertura de tipo de efectivo de partidas no repetibles a valor razonable	3-11	1,057.25	-
40	Efecto acumulado por concesión	3	1,057.25	-
41	Resultado por tenencia de activos no monetarios	3	1,057.25	-
<b>Conceptos regulatorios no considerados en el balance general</b>				
42	Reservas patrimoniales de cobertura	16	-	-
43	Operaciones con Terceros, Relaciones Recíprocas	21-24	-	-
44	Derivados Excepcionales	28-30	-	-

# VOLKSWAGEN BANK

S.A. INSTITUCIÓN DE BANCA MÚLTIPLE

Volkswagen Bank, S.A. Institución de Banca Múltiple  
Autopista México-Puebla Km. 116 más 900 San Lorenzo Almecatla, Cuautlancingo, Puebla C.P. 72700

## Anexo 1-O Revelación de información relativa a la capitalización

**Tabla III.1**  
**Posiciones expuestas a riesgo de mercado por factor de riesgo**  
**31 de marzo de 2026**

(Cifras expresadas en millones de pesos)

Concepto	Activos ponderados por riesgo	Requerimiento de capital
Grupo I-A (ponderados al 0%)	426.74	347.10
Grupo I-B (ponderados al 2%)		
Grupo I-B (ponderados al 4%)		
Grupo II (ponderados al 0%)		
Grupo II (ponderados al 20%)		
Grupo II (ponderados al 50%)		
Grupo II (ponderados al 100%)		
Grupo II (ponderados al 120%)		
Grupo II (ponderados al 150%)		
Grupo III (ponderados al 2.5%)		
Grupo III (ponderados al 2.88%)		
Grupo III (ponderados al 6.25%)		
Grupo III (ponderados al 7.19%)		
Grupo III (ponderados al 10%)		
Grupo III (ponderados al 11.5%)		
Grupo III (ponderados al 12.5%)		
Grupo III (ponderados al 14.38%)		
Grupo III (ponderados al 15%)		
Grupo III (ponderados al 17.25%)		
Grupo III (ponderados al 18.75%)		
Grupo III (ponderados al 20%)	73.38	5.87
Grupo III (ponderados al 21.56%)		
Grupo III (ponderados al 23%)		
Grupo III (ponderados al 25%)		
Grupo III (ponderados al 28.75%)		
Grupo III (ponderados al 50%)		
Grupo III (ponderados al 57.5%)		
Grupo III (ponderados al 60%)		
Grupo III (ponderados al 69%)		
Grupo III (ponderados al 75%)		
Grupo III (ponderados al 86.25%)		
Grupo III (ponderados al 100%)		
Grupo III (ponderados al 115%)		
Grupo III (ponderados al 120%)		
Grupo III (ponderados al 138%)		
Grupo III (ponderados al 150%)		
Grupo III (ponderados al 172.5%)		
Grupo IV (ponderados al 0%)		
Grupo IV (ponderados al 20%)		
Grupo V (ponderados al 0%)		
Grupo V (ponderados al 10%)		
Grupo V (ponderados al 20%)		
Grupo V (ponderados al 50%)		
Grupo V (ponderados al 115%)		
Grupo V (ponderados al 150%)		
Grupo VI (ponderados al 20%)		

Concepto	Activos ponderados por riesgo	Requerimiento de capital
Grupo VI (ponderados al 25%)		
Grupo VI (ponderados al 30%)		
Grupo VI (ponderados al 40%)		
Grupo VI (ponderados al 50%)		
Grupo VI (ponderados al 70%)		
Grupo VI (ponderados al 75%)		
Grupo VI (ponderados al 85%)		
Grupo VI (ponderados al 100%)	8,051.03	644.08
Grupo VI (ponderados al 115%)		
Grupo VI (ponderados al 120%)		
Grupo VI (ponderados al 150%)		
Grupo VI (ponderados al 172.5%)		
Grupo VII_A (ponderados al 10%)		
Grupo VII_A (ponderados al 11.5%)		
Grupo VII_A (ponderados al 20%)		
Grupo VII_A (ponderados al 23%)		
Grupo VII_A (ponderados al 50%)		
Grupo VII_A (ponderados al 57.5%)		
Grupo VII_A (ponderados al 90%)		
Grupo VII_A (ponderados al 100%)		
Grupo VII_A (ponderados al 115%)		
Grupo VII_A (ponderados al 120%)		
Grupo VII_A (ponderados al 138%)		
Grupo VII_A (ponderados al 150%)		
Grupo VII_A (ponderados al 172.5%)		
Grupo VII_B (ponderados al 0%)		
Grupo VII_B (ponderados al 20%)		
Grupo VII_B (ponderados al 23%)		
Grupo VII_B (ponderados al 50%)		
Grupo VII_B (ponderados al 57.5%)		
Grupo VII_B (ponderados al 100%)		
Grupo VII_B (ponderados al 115%)		
Grupo VII_B (ponderados al 120%)		
Grupo VII_B (ponderados al 138%)		
Grupo VII_B (ponderados al 150%)		
Grupo VII_B (ponderados al 172.5%)		
Grupo VIII (ponderados al 115%)	21.84	1.75
Grupo VIII (ponderados al 150%)		
Grupo IX (ponderados al 100%)		
Grupo IX (ponderados al 115%)		
Grupo IX (ponderados al 150%)		
Grupo X (ponderados al 1250%)		
Bursatilizaciones con Grado de Riesgo 1 (ponderados al 20%)		
Bursatilizaciones con Grado de Riesgo 2 (ponderados al 50%)		
Bursatilizaciones con Grado de Riesgo 3 (ponderados al 100%)		
Bursatilizaciones con Grado de Riesgo 4 (ponderados al 350%)		
Bursatilizaciones con grado de Riesgo 4, o 5 o No calificados (ponderados al 1250%)		
Rebursatilizaciones con Grado de Riesgo 1 (ponderados al 40%)		
Rebursatilizaciones con Grado de Riesgo 2 (ponderados al 100%)		
Rebursatilizaciones con Grado de Riesgo 3 (ponderados al 225%)		
Rebursatilizaciones con Grado de Riesgo 4 (ponderados al 650%)		
Rebursatilizaciones con grado de Riesgo 4, 5 o No Calificados (ponderados al 1250%)		
Otras ponderaciones por bursatilizació		

# VOLKSWAGEN BANK

S.A. INSTITUCIÓN DE BANCA MÚLTIPLE

Volkswagen Bank, S.A. Institución de Banca Múltiple  
Autopista México-Puebla Km. 116 más 900 San Lorenzo Almecatla, Cuautlancingo, Puebla C.P. 72700

## Anexo 1-O Revelación de información relativa a la capitalización

**Tabla III.2**  
**Activos ponderados sujetos a riesgo de crédito por grupo de riesgo**  
**31 de marzo de 2026**

(Cifras expresadas en millones de pesos)

Concepto	Activos ponderados por riesgo	Requerimiento de capital
Grupo I-A (ponderados al 0%)	-	-
Grupo I-B (ponderados al 2%)		
Grupo I-B (ponderados al 4%)		
Grupo II (ponderados al 0%)		
Grupo II (ponderados al 20%)		
Grupo II (ponderados al 50%)		
Grupo II (ponderados al 100%)		
Grupo II (ponderados al 120%)		
Grupo II (ponderados al 150%)		
Grupo III (ponderados al 2.5%)		
Grupo III (ponderados al 2.88%)		
Grupo III (ponderados al 6.25%)		
Grupo III (ponderados al 7.19%)		
Grupo III (ponderados al 10%)		
Grupo III (ponderados al 11.5%)		
Grupo III (ponderados al 12.5%)		
Grupo III (ponderados al 14.38%)		
Grupo III (ponderados al 15%)		
Grupo III (ponderados al 17.25%)		
Grupo III (ponderados al 18.75%)		
Grupo III (ponderados al 20%)	73.38	5.87
Grupo III (ponderados al 21.56%)		
Grupo III (ponderados al 23%)		
Grupo III (ponderados al 25%)		
Grupo III (ponderados al 28.75%)		
Grupo III (ponderados al 50%)		
Grupo III (ponderados al 57.5%)		
Grupo III (ponderados al 60%)		
Grupo III (ponderados al 69%)		
Grupo III (ponderados al 75%)		
Grupo III (ponderados al 86.25%)		
Grupo III (ponderados al 100%)		
Grupo III (ponderados al 115%)		
Grupo III (ponderados al 120%)		
Grupo III (ponderados al 138%)		
Grupo III (ponderados al 150%)		
Grupo III (ponderados al 172.5%)		
Grupo IV (ponderados al 0%)		
Grupo IV (ponderados al 20%)		
Grupo V (ponderados al 0%)		
Grupo V (ponderados al 10%)		
Grupo V (ponderados al 20%)		
Grupo V (ponderados al 50%)		
Grupo V (ponderados al 115%)		
Grupo V (ponderados al 150%)		
Grupo VI (ponderados al 20%)		

Concepto	Activos ponderados por riesgo	Requerimiento de capital
Grupo VI (ponderados al 25%)		
Grupo VI (ponderados al 30%)		
Grupo VI (ponderados al 40%)		
Grupo VI (ponderados al 50%)		
Grupo VI (ponderados al 70%)		
Grupo VI (ponderados al 75%)		
Grupo VI (ponderados al 85%)		
Grupo VI (ponderados al 100%)	8,051.03	644.08
Grupo VI (ponderados al 115%)		
Grupo VI (ponderados al 120%)		
Grupo VI (ponderados al 150%)		
Grupo VI (ponderados al 172.5%)		
Grupo VII_A (ponderados al 10%)		
Grupo VII_A (ponderados al 11.5%)		
Grupo VII_A (ponderados al 20%)		
Grupo VII_A (ponderados al 23%)		
Grupo VII_A (ponderados al 50%)		
Grupo VII_A (ponderados al 57.5%)		
Grupo VII_A (ponderados al 90%)		
Grupo VII_A (ponderados al 100%)		
Grupo VII_A (ponderados al 115%)		
Grupo VII_A (ponderados al 120%)		
Grupo VII_A (ponderados al 138%)		
Grupo VII_A (ponderados al 150%)		
Grupo VII_A (ponderados al 172.5%)		
Grupo VII_B (ponderados al 0%)		
Grupo VII_B (ponderados al 20%)		
Grupo VII_B (ponderados al 23%)		
Grupo VII_B (ponderados al 50%)		
Grupo VII_B (ponderados al 57.5%)		
Grupo VII_B (ponderados al 100%)		
Grupo VII_B (ponderados al 115%)		
Grupo VII_B (ponderados al 120%)		
Grupo VII_B (ponderados al 138%)		
Grupo VII_B (ponderados al 150%)		
Grupo VII_B (ponderados al 172.5%)		
Grupo VIII (ponderados al 115%)	21.84	1.75
Grupo VIII (ponderados al 150%)		
Grupo IX (ponderados al 100%)		
Grupo IX (ponderados al 115%)		
Grupo IX (ponderados al 150%)		
Grupo X (ponderados al 1250%)		
Bursatilizaciones con Grado de Riesgo 1 (ponderados al 20%)		
Bursatilizaciones con Grado de Riesgo 2 (ponderados al 50%)		
Bursatilizaciones con Grado de Riesgo 3 (ponderados al 100%)		
Bursatilizaciones con Grado de Riesgo 4 (ponderados al 350%)		
Bursatilizaciones con grado de Riesgo 4, o 5 o No calificados (ponderados al 1250%)		
Rebursatilizaciones con Grado de Riesgo 1 (ponderados al 40%)		
Rebursatilizaciones con Grado de Riesgo 2 (ponderados al 100%)		
Rebursatilizaciones con Grado de Riesgo 3 (ponderados al 225%)		
Rebursatilizaciones con Grado de Riesgo 4 (ponderados al 650%)		
Rebursatilizaciones con grado de Riesgo 4, 5 o No Calificados (ponderados al 1250%)		
Otras ponderaciones por bursatilizació		

**Anexo 1-O Revelación de información relativa a la capitalización**  
**Tabla III.3**  
**Requerimientos de capital y activos ponderados sujetos a Riesgo Operacional**  
**31 de marzo de 2026**

(Cifras expresadas en millones de pesos)

Requerimiento de capital	Activos ponderados por riesgo
45.73	571.62

# VOLKSWAGEN BANK

S.A., INSTITUCIÓN DE BANCA MÚLTIPLE

Volkswagen Bank, S.A. Institución de Banca Múltiple  
Autopista México-Puebla Km. 116 más 900 San Lorenzo Almecatla, Cuautlancingo, Puebla C.P. 72700

## Anexo 1-O Revelación de la integración de capital

### Tabla IV.1

### Principales características de los títulos que forman parte del Capital Neto 31 de marzo de 2026

(Cifras expresadas en millones de pesos)

Referencia	Característica	Opciones
1	Emisor	No aplica
2	Identificador ISIN, CUSIP o Bloomberg	No aplica
3	Marco legal	No aplica
	<b>Tratamiento regulatorio</b>	
4	Derogado	No aplica
5	Nivel de capital sin transitoriedad	No aplica
6	Nivel del instrumento	No aplica
7	Tipo de instrumento	No aplica
8	Monto reconocido en el capital regulatorio	No aplica
9	Valor nominal del instrumento	No aplica
9ª	Moneda del instrumento	No aplica
10	Clasificación contable	No aplica
11	Fecha de emisión	No aplica
12	Plazo del instrumento	No aplica
13	Fecha de vencimiento	No aplica
14	Cláusula de pago anticipado	No aplica
15	Primera fecha de pago anticipado	No aplica
15 A	Eventos regulatorios o fiscales	No aplica
15B	Precio de liquidación de la cláusula de pago anticipado	No aplica
16	Fechas subsecuentes de pago anticipado	No aplica
	Rendimientos/dividendos	
17	<b>Tipo de rendimiento/dividendo</b>	No aplica
18	Tasa de Interés/Dividendo	No aplica
19	Cláusula de cancelación de dividendos	No aplica
20	Discrecionalidad en el pago	No aplica
21	Cláusula de aumento de intereses	No aplica
22	Rendimiento/dividendos	No aplica
23	Convertibilidad del instrumento	No aplica
24	Condiciones de convertibilidad	No aplica
25	Grado de convertibilidad	No aplica
26	Tasa de conversión	No aplica
27	Tipo de convertibilidad del instrumento	No aplica
28	Tipo de instrumento financiero de la convertibilidad	No aplica
29	Emisor del instrumento	No aplica
30	Cláusula de disminución de valor (Write-Down)	No aplica
31	Condiciones para disminución de valor	No aplica
32	Grado de baja de valor	No aplica
33	Temporalidad de la baja de valor	No aplica
34	Mecanismo de disminución de valor temporal	No aplica
35	Posición de subordinación en caso de liquidación	No aplica
36	Características de incumplimiento	No aplica
37	Descripción de características de incumplimiento	No aplica

# VOLKSWAGEN BANK

S.A. INSTITUCIÓN DE BANCA MÚLTIPLE

Volkswagen Bank, S.A. Institución de Banca Múltiple  
Autopista México-Puebla Km. 116 más 900 San Lorenzo Almecatla, Cuautlancingo, Puebla C.P. 72700

## Anexo 1-O Revelación de información relativa a la capitalización

**Tabla VII.1**  
**Formato de revelación de los principales indicadores asociados al Suplemento al Capital Neto**  
**31 de marzo de 2026**

Referencia	Descripción	a	b	c	d	e
		T	T-1	T-2	T-3	T-4
1	Monto del Suplemento al Capital Neto al que hace referencia el último párrafo del artículo 2 Bis 5 de las presentes disposiciones	No aplica	No aplica	No aplica	No aplica	No aplica
1a	No aplica	No aplica	No aplica	No aplica	No aplica	No aplica
2	Activos Ponderados Sujetos a Riesgo Totales (APSRT) conforme al monto registrado en la fila 60 de la Tabla I.1 de este anexo	No aplica	No aplica	No aplica	No aplica	No aplica
3	Suplemento al Capital como porcentaje de los APSRT (%)	No aplica	No aplica	No aplica	No aplica	No aplica
3a	No aplica	No aplica	No aplica	No aplica	No aplica	No aplica
4	Exposiciones totales asociadas a la Razón de Apalancamiento conforme a fila 21 de la Tabla I.1 del Anexo 1-O Bis de estas disposiciones	No aplica	No aplica	No aplica	No aplica	No aplica
5	Suplemento al Capital Neto como porcentaje de las exposiciones totales asociadas a la Razón de Apalancamiento (%)	No aplica	No aplica	No aplica	No aplica	No aplica
5a	No aplica	No aplica	No aplica	No aplica	No aplica	No aplica
6a	Como parte del monto del Suplemento al Capital Neto, ¿existen instrumentos de capital que se encuentran en el mismo nivel de prelación de pagos (i.e. pari passu), en relación con instrumentos que estatutariamente se encuentran <b>excluidos</b> de ser convertidos en acciones ordinarias o sobre cuyo monto operaría la remisión o condonación de la deuda y de sus accesorios en favor de la Institución, en un proceso de resolución?	No aplica	No aplica	No aplica	No aplica	No aplica
6b	Como parte del monto del Suplemento al Capital Neto, ¿existen instrumentos de capital que se encuentran en el mismo nivel de prelación de pagos (i.e. pari passu), en relación con instrumentos que conforme a las presentes disposiciones, se encuentran <b>excluidos</b> de ser convertidos en acciones ordinarias o sobre cuyo monto operaría la remisión o condonación de la deuda y de sus accesorios en favor de la Institución, en un proceso de resolución?	No aplica	No aplica	No aplica	No aplica	No aplica
6c	En el caso de que se actualice el supuesto contenido en la fila <b>6b</b> , ¿cuál es la participación (%) del monto de los instrumentos de capital considerados en el suplemento al capital neto, en relación con el monto de los instrumentos de capital emitidos que cumplen con la mencionada prelación de pag	No aplica	No aplica	No aplica	No aplica	No aplica

# VOLKSWAGEN BANK

S.A., INSTITUCIÓN DE BANCA MÚLTIPLE

Volkswagen Bank, S.A. Institución de Banca Múltiple  
Autopista México-Puebla Km. 116 más 900 San Lorenzo Almecatla, Cuautlancingo, Puebla C.P. 72700


## Anexo 1-O Revelación de información relativa a la capitalización

**Tabla VII.2.1**  
**Elementos de capital regulatorio de Suplemento al Capital Neto y ajustes**  
**31 de marzo de 2026**

		<b>a</b>
		<b>Montos</b>
	<b>Elementos de capital regulatorio de Suplemento al Capital Neto y ajustes</b>	
1	Capital Fundamental	No aplica
2	Capital Básico No Fundamental antes de los ajustes al Suplemento al Capital Neto	No aplica
3	Capital Básico No Fundamental no elegible, como Suplemento al Capital Neto, emitido por la Institución en tenencia de terceros	No aplica
4	Otros ajustes	No aplica
5	Instrumentos elegibles de Capital Básico No Fundamental para el Suplemento al Capital Neto	No aplica
6	Capital complementario, antes de los ajustes de Suplemento al Capital Neto	No aplica
7	Porción amortizada de instrumentos de capital complementario, donde el vencimiento remanente > 1 año	No aplica
8	Capital complementario no elegible, como Suplemento al Capital Neto emitido por la Institución en tenencia de terceros	No aplica
9	Otros ajustes	No aplica
10	Instrumentos elegibles de capital complementario, de acuerdo a las reglas para el Suplemento para Absorción de Pérdidas Totales	No aplica
11	Suplemento al Capital Neto surgido de capital regulatorio	No aplica
	<b>Elementos de Suplemento al Capital Neto de capital no regulatorio</b>	
12	Instrumentos externos de Suplemento al Capital Neto emitidos directamente por el banco y subordinados a pasivos excluidos <sup>4</sup>	No aplica
13	Instrumentos externos de Suplemento al Capital Neto emitidos directamente por el banco los cuales no son subordinados a pasivos excluidos, pero que cumplen con todos los demás requisitos de la hoja de términos de Suplemento al Capital Neto	No aplica
14	Del cual: Monto elegible de Suplemento al Capital Neto, después de aplicar los límites superiores.	No aplica
15	Instrumentos externos de Suplemento al Capital Neto emitidos por vehículos de financiación, antes del 1 de enero de 2022	No aplica
16	Compromisos ex ante elegibles para recapitalizar a una Institución de Importancia Sistémica Local en resolución	No aplica
17	Suplemento al Capital Neto surgido de instrumentos de capital no regulatorio antes de ajustes	No aplica
	<b>Elementos de capital no regulatorio de Suplemento al Capital Neto: ajustes</b>	
18	Suplemento al Capital Neto antes de deducciones	No aplica
19	Deducciones de exposiciones que corresponden a cuentas elegibles para Suplemento al Capital Neto (no aplicable a una Institución de Banca Múltiple de Importancia Sistémica Local con un solo punto de entrada).	No aplica
20	Deducciones de inversiones en otros pasivos elegibles de Suplemento al Capital Neto	No aplica
21	Otros ajustes al Suplemento al Capital Neto	No aplica
22	Suplemento al Capital Neto después de deducciones	No aplica
	<b>Activos ponderados por riesgos (APR) y medida de exposición de apalancamiento para efectos de Suplemento al Capital Neto</b>	
23	Activos Ponderados Sujetos a Riesgo Totales (APSRT) conforme al monto registrado en la fila 60 de la Tabla I.1 de este Anexo, ajustados como es permitido bajo el régimen Suplemento al Capital Neto <sup>5</sup>	No aplica
24	Exposiciones totales asociadas a la Razón de Apalancamiento conforme a fila 21 de la Tabla I.1 del Anexo 1-O Bis de estas disposiciones	No aplica
	<b>Indicadores Suplemento al Capital Neto y suplementos</b>	
25	Suplemento al Capital Neto (como un porcentaje de APSRT ajustados como es permitido bajo el régimen de Suplemento al Capital Neto)	No aplica
26	Suplemento al Capital Neto (como un porcentaje de exposición de apalancamiento)	No aplica
27	Capital Fundamental (como un porcentaje de APSRT) disponible después de reunir el capital mínimo y los requerimientos de Suplementos al Capital Neto	No aplica
28	Requerimientos de suplementos específicos del banco (Suplemento de Conservación de Capital más requerimiento por Suplemento de Capital Contracíclico más requerimientos por Suplemento al Capital Neto, expresado como porcentaje de APSRT)	No aplica
29	Del cual: Requerimiento por Suplemento de Conservación de Capital	No aplica
30	Del cual: Requerimiento por Suplemento de Capital Contracíclico específico de banco	No aplica
31	Del cual: Requerimiento por Suplemento al Capital Neto	No aplica

# VOLKSWAGEN BANK

S.A., INSTITUCIÓN DE BANCA MÚLTIPLE



## Anexo 1-O Bis Revelación de información relativa a la razón de apalancamiento

Marzo 2026

---

# VOLKSWAGEN BANK

S.A. INSTITUCIÓN DE BANCA MÚLTIPLE

Volkswagen Bank, S.A. Institución de Banca Múltiple  
Autopista México-Puebla Km. 116 más 900 San Lorenzo Almecatla, Cuautlancingo, Puebla C.P. 72700

## Anexo 1-O Bis Revelación de información relativa a la razón de apalancamiento.

Tabla 1.1  
31 de marzo de 2026

(Cifras expresadas en millones de pesos)

REFERENCIA	RUBRO	IMPORTE
<b>Exposiciones dentro del balance</b>		
1	Partidas dentro del balance (excluidos instrumentos financieros derivados y operaciones de reporto y préstamo de valores -SFT por sus siglas en inglés- pero incluidos los colaterales recibidos en garantía y registrados en el balance)	10,153.34
2	(Importes de los activos deducidos para determinar el capital de nivel 1 de Basilea III)	-475.72
3	<b>Exposiciones dentro del balance (Netas) (excluidos instrumentos financieros derivados y SFT, suma de las líneas 1 y 2)</b>	<b>9,677.6</b>
<b>Exposiciones a instrumentos financieros derivados</b>		
4	Costo actual de reemplazo asociado a <i>todas</i> las operaciones con instrumentos financieros derivados (neto del margen de variación en efectivo admisible)	0.0
5	Importes de los factores adicionales por exposición potencial futura, asociados a todas las operaciones con instrumentos financieros derivados	0.0
6	Incremento por Colaterales aportados en operaciones con instrumentos financieros derivados cuando dichos colaterales sean dados de baja del balance conforme al marco contable operativo	0
7	(Deducciones a las cuentas por cobrar por margen de variación en efectivo aportados en operaciones con instrumentos financieros derivados)	0
8	(Exposición por operaciones en instrumentos financieros derivados por cuenta de clientes, en las que el socio liquidador no otorga su garantía en caso del incumplimiento de las obligaciones de la Contraparte Central)	0
9	Importe nocional efectivo ajustado de los instrumentos financieros derivados de crédito suscritos	0
10	(Compensaciones realizadas al nocional efectivo ajustado de los instrumentos financieros derivados de crédito suscritos y deducciones de los factores adicionales por los instrumentos financieros derivados de crédito suscritos)	0
11	<b>Exposiciones totales a instrumentos financieros derivados (suma de las líneas 4 a 10)</b>	<b>0.0</b>
<b>Exposiciones por operaciones de financiamiento con valores</b>		
12	Activos SFT brutos (sin reconocimiento de compensación), después de ajustes por transacciones contables por ventas	0
13	(Cuentas por pagar y por cobrar de SFT compensadas)	0
14	Exposición Riesgo de Contraparte por SFT	0
15	Exposiciones por SFT actuando por cuenta de terceros	0
16	<b>Exposiciones totales por operaciones de financiamiento con valores (suma de las líneas 12 a 15)</b>	<b>0</b>
<b>Otras exposiciones fuera de balance</b>		
17	Exposición fuera de balance (importe nocional bruto)	0
18	(Ajustes por conversión a equivalentes crediticios)	0
19	<b>Partidas fuera de balance (suma de las líneas 17 y 18)</b>	<b>0</b>
<b>Capital y exposiciones totales</b>		
20	Capital de Nivel 1	3,469.6
21	Exposiciones totales (suma de las líneas 3, 11, 16 y 19)	9,677.6
<b>Coefficiente de apalancamiento</b>		
22	Coefficiente de apalancamiento de Basilea III	35.85

# VOLKSWAGEN BANK

S.A. INSTITUCIÓN DE BANCA MÚLTIPLE

Volkswagen Bank, S.A. Institución de Banca Múltiple  
Autopista México-Puebla Km. 116 más 900 San Lorenzo Almecatla, Cautlancingo, Puebla C.P. 72700

## Anexo 1-O Bis Comparativo de los activos totales y los activos ajustados.

Tabla II.2  
31 de marzo de 2026

(Cifras expresadas en millones de pesos)

REFERENCIA	DESCRIPCION	IMPORTE
1	Activos totales	10,153.3
2	Ajuste por inversiones en el capital de entidades bancarias, financieras, aseguradoras o comerciales que se consolidan a efectos contables, pero quedan fuera del ámbito de consolidación regulatoria	0.0
3	Ajuste relativo a activos fiduciarios reconocidos en el balance conforme al marco contable, pero excluidos de la medida de la exposición del coeficiente de apalancamiento	0.0
4	Ajuste por instrumentos financieros derivados	0.0
5	Ajuste por operaciones de reporto y préstamo de valores[4]	0
6	Ajuste por partidas reconocidas en cuentas de orden	0
7	Otros ajustes	-475.72
8	<b>Exposición del coeficiente de apalancamiento</b>	<b>9,677.6</b>

# VOLKSWAGEN BANK

S.A., INSTITUCIÓN DE BANCA MÚLTIPLE

Volkswagen Bank, S.A. Institución de Banca Múltiple  
Autopista México-Puebla Km. 116 más 900 San Lorenzo Almecatla, Cuautlancingo, Puebla C.P. 72700

## Anexo 1-O Bis Conciliación entre activo total y la exposición dentro del balance.

Tabla III.1  
31 de marzo de 2026

(Cifras expresadas en millones de pesos)

REFERENCIA	DESCRIPCION	IMPORTE
1	Activos totales	10,153.3
2	Operaciones en instrumentos financieros derivados	0.0
3	Operaciones en reporto y prestamos de valores	0.0
4	Activos fiduciarios reconocidos en el balance conforme al marco contable, pero excluidos de la medida de la exposición del coeficiente de apalancamiento	0.0
5	<b>Exposiciones dentro del Balance</b>	<b>10,153.3</b>

# VOLKSWAGEN BANK

S.A. INSTITUCIÓN DE BANCA MÚLTIPLE

Volkswagen Bank, S.A. Institución de Banca Múltiple

Autopista México-Puebla Km. 116 más 900 San Lorenzo Almecatla, Cautlancingo, Puebla C.P. 72700

## Anexo 1-O Bis Principales causas de las variaciones más importantes de los elementos de la razón de apalancamiento.

31 de marzo de 2026

(Cifras expresadas en millones de pesos)


CONCEPTO/ TRIMESTRE	T-1	T	Variación (%)
Capital Básico 1/	3,527.4	3,469.6	-1.6%
Activos Ajustados 2/	8,797.2	9,677.6	10.0%
<b>Razón de Apalancamiento 3/</b>	40.10	<b>35.85</b>	-10.6%

### Comentarios: Derivados y sobre capital básico

Los cambios en el capital básico provienen del resultado neto de la Institución

# VOLKSWAGEN BANK

S.A., INSTITUCIÓN DE BANCA MÚLTIPLE



## Anexo 1-O Bis 1 Revelación de información relativa al cálculo del requerimiento de capital por riesgo operacional

Marzo 2026

---

# VOLKSWAGEN BANK

S.A., INSTITUCIÓN DE BANCA MÚLTIPLE

Volkswagen Bank, S.A. Institución de Banca Múltiple  
Autopista México-Puebla Km. 116 más 900 San Lorenzo Almecatla, Cuautlancingo, Puebla C.P. 72700

## ANEXO 1-O Bis 1 REVELACION DE INFORMACIÓN RELATIVA AL CÁLCULO DEL REQUERIMIENTO DE CAPITAL POR RIESGO OPERACIONAL

31 DE MARZO DE 2026

(Cifras expresadas en millones de pesos)

### APARTADO I REQUERIMIENTO MÍNIMO DE CAPITAL POR RIESGO OPERACIONAL

Referencia	Descripción	a
1	Componente del Indicador de Negocio (CIN)	25.23
2	Multiplicador de Pérdidas Internas (MPI)	1.81
3	Requerimiento de capital por Riesgo Operacional	45.73
4	Activos sujetos a Riesgo Operacional	571.62

### APARTADO II INDICADOR DE NEGOCIO Y SUBCOMPONENTES

Referencia	IN y sus subcomponentes	a	b	b
		j=3	j=2	j=1
<b>1</b>	<b>Componente de Intereses, Arrendamiento y Dividendos (CIAD)</b>	129.4		
1a	Ingresos por Intereses	1,277.1	858.28	595.97
1b	Gastos por Intereses	560.6	264.75	69.13
1c	Activos Productivos	8,046.0	5,690.64	3,522.60
1d	Ingresos por Dividendos	-	-	-
<b>2</b>	<b>Componente de Servicios (CS)</b>	80.8		
2a	Comisiones y Tarifas Cobradas	-	-	-
2b	Comisiones y Tarifas Pagadas	8.6	9.30	2.39
2c	Otros Ingresos de la Operación	80.6	90.85	50.70
2d	Otros Gastos de la Operación	12.7	6.43	3.05
<b>3</b>	<b>Componente Financiero (CF)</b>	-		
3a	Resultado por Compraventa	-	-	0
<b>4</b>	<b>Indicador de Negocio (IN)</b>	210.2		
<b>5</b>	<b>Componente del Indicador de Negocio (CIN)</b>	25.2		

# VOLKSWAGEN BANK

S.A. INSTITUCIÓN DE BANCA MÚLTIPLE

Volkswagen Bank, S.A. Institución de Banca Múltiple  
Autopista México-Puebla Km. 116 más 900 San Lorenzo Almecatla, Cuautlancingo, Puebla C.P. 72700

## ANEXO 1-O Bis 1

### REVELACION DE INFORMACIÓN RELATIVA AL CÁLCULO DEL REQUERIMIENTO DE CAPITAL POR RIESGO OPERACIONAL 31 DE MARZO DE 2026


(Cifras expresadas en millones de pesos)

#### III. PÉRDIDAS HISTÓRICAS

Referencia	Descripción	a	b	c	d	e	f	g	h	i	j	K
		j=10	j=9	j=8	j=7	j=6	j=5	j=4	j=3	j=2	j=1	Promedio 10 años
<b>A. Pérdidas</b>												
1	Monto total de pérdidas netas de recuperaciones (considerando las exclusiones)	10.63	4.68	1.51	10.80	11.09	7.08	20.30	13.81	11.27	14.02	10.52
2	Número total de pérdidas (eventos)	18	9	7	41	38	38	37	33	40	55	32
3	Monto total de pérdidas excluidas	-	-	-	-	-	-	-	-	-	-	-
4	Número total de exclusiones	-	-	-	-	-	-	-	-	-	-	-
5	Monto total de pérdidas netas de recuperaciones y exclusiones	10.63	4.68	1.51	10.80	11.09	7.08	20.30	13.81	11.27	14.02	10.52
<b>B. Detalles del cálculo del capital por Riesgo Operacional</b>												
11	¿Se utilizan pérdidas para calcular el MPI? (Si/No)	Sí										
12	Si en la referencia 11 se ha respondido "No", ¿La exclusión se debe al incumplimiento de contar con una base de datos de pérdidas que haya sido constituida en cumplimiento con lo establecido en los Anexos 1-D Bis y 12-A de las presentes disposiciones? (Si/No)	N/A										

# VOLKSWAGEN BANK

S.A., INSTITUCIÓN DE BANCA MÚLTIPLE



## Anexo 5 Formato de revelación del coeficiente de cobertura de liquidez

Marzo 2026

---

# VOLKSWAGEN BANK

S.A., INSTITUCIÓN DE BANCA MÚLTIPLE

## ANEXO 5

### Formato de revelación del Coeficiente de Cobertura de Liquidez

Coeficiente de Cobertura de Liquidez		VW Bank	
		1T 2026	
		Importe sin Ponderar (promedio)	Importe Ponderado (promedio)
Cifras en millones de pesos			
<b>ACTIVOS LÍQUIDOS COMPUTABLES</b>			
1	Total de Activos Líquidos Computables	No aplica	99.80
<b>SALIDAS DE EFECTIVO</b>			
2	Financiamiento Minorista No Garantizado	1.20	0.12
3	Financiamiento Estable	0.00	0.00
4	Financiamiento menos Estable	1.20	0.12
5	Financiamiento Mayorista No Garantizado	77.91	77.91
6	Depósitos Operacionales	0	0
7	Depósitos No Operacionales	57.63	57.63
8	Deuda No Garantizada	20.28	20.28
9	Financiamiento Mayorista Garantizado	No aplica	0.00
10	Requerimientos Adicionales	0.00	0.00
11	Salidas relacionadas a instrumentos financieros derivados y otros requerimientos de garantías	0.00	0.00
12	Salidas relacionadas a pérdidas del financiamiento de Instrumentos de deuda	0.00	0.00
13	Líneas de Crédito y Liquidez	0.00	0.00
14	Otras Obligaciones de Financiamiento Contractuales	93.70	93.70
15	Otras Obligaciones de Financiamiento Contingentes	0.00	0.00
16	<b>TOTAL DE SALIDAS DE EFECTIVO</b>	No aplica	171.73
<b>ENTRADAS DE EFECTIVO</b>			
17	Entradas de Efectivo por Operaciones Garantizadas	0.00	0.00
18	Entradas de Efectivo por Operaciones No Garantizadas	913.87	591.72
19	Otras entradas de Efectivo	0.00	0.00
20	<b>TOTAL DE ENTRADAS DE EFECTIVO</b>	913.87	591.72
		0	Importe ajustado
21	<b>TOTAL DE ACTIVOS LÍQUIDOS COMPUTABLES</b>	No aplica	99.80
22	<b>TOTAL NETO DE SALIDAS DE EFECTIVO</b>	No aplica	42.93
23	<b>COEFICIENTE DE COBERTURA DE LIQUIDEZ</b>	No aplica	249%

**a. Días naturales que contempla el trimestre que se está revelando**

90 días naturales

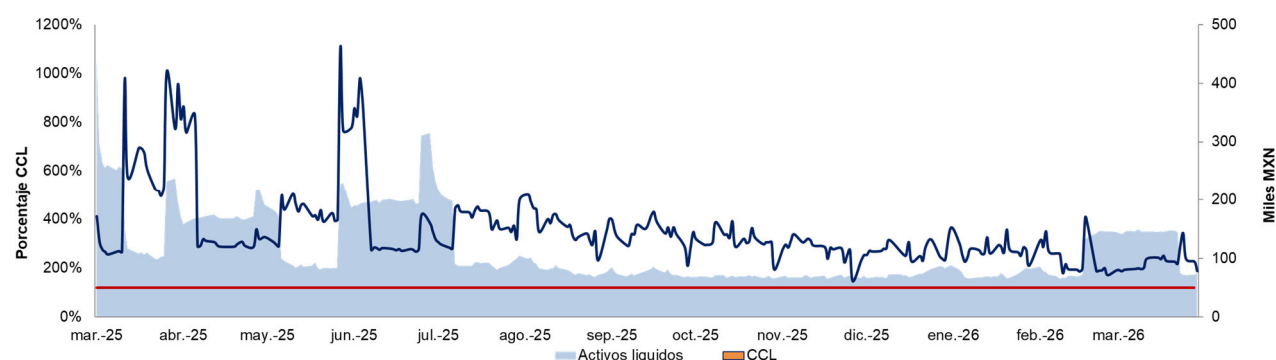
**b. Principales causas de variación del coeficiente de cobertura de liquidez**

Las variaciones principales del coeficiente de cobertura de liquidez se deben principalmente:

- El comportamiento de los activos líquidos, el cual se encuentra estrechamente relacionado con las fluctuaciones en el saldo de la cuenta SPEI, misma que durante el primer trimestre de 2026 presentó un incremento derivado del cómputo del vencimiento de un préstamo, así como del pago del cupón del certificado bursátil emitido por Volkswagen Bank.
- El incremento en las salidas de efectivo, derivado del pago a los cupones y vencimientos de fuentes de financiamiento correspondientes a préstamos bancarios. Asimismo, dichas variaciones reflejan el comportamiento de otras salidas de efectivo, las cuales se encuentran relacionadas con la naturaleza del negocio.

### c. Cambios de los principales componentes dentro del trimestre que se reporte

A continuación, se muestra una gráfica con el comportamiento del CCL, así como de las salidas netas y activos líquidos como sus principales componentes.

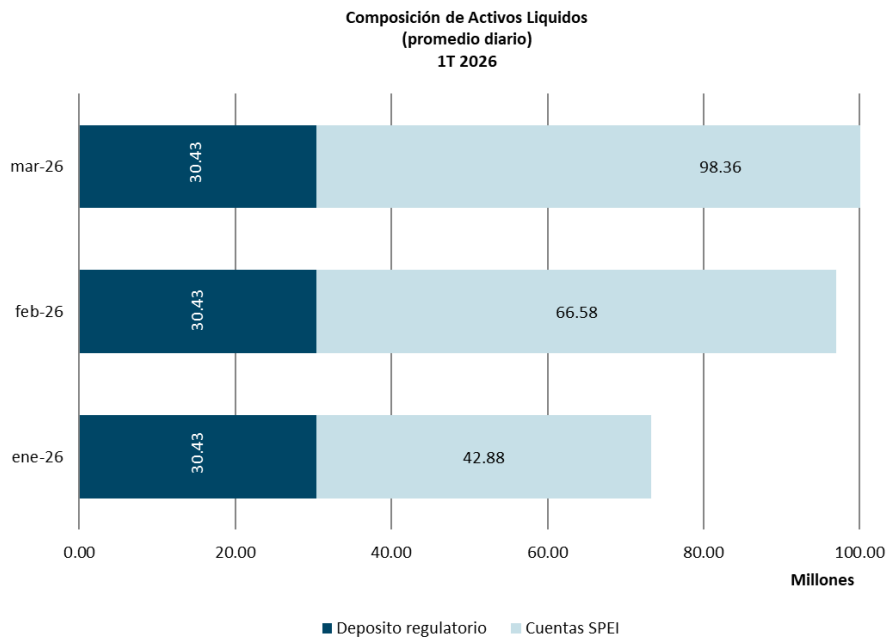


Al primer trimestre de 2026, el Coeficiente de Cobertura de Liquidez presenta niveles sólidos. Las variaciones observadas se deben principalmente al incremento en las salidas de efectivo, derivado del vencimiento de las fuentes de fondeo correspondientes a préstamos bancarios, así como de las salidas de efectivo generadas por la operación del negocio.

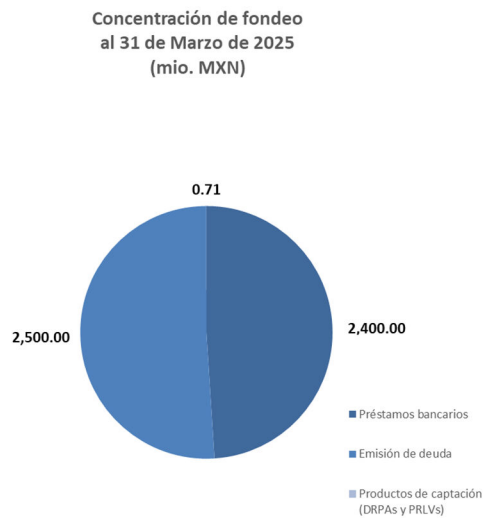
### Evolución de la composición de los Activos Líquidos Elegibles y Computables

Los activos líquidos computables de Volkswagen Bank se encuentran conformados por la cantidad total que se encuentra en Banco de México. El primer componente de los activos líquidos es el depósito de regulación monetaria, el cual permanece constante durante el trimestre. El segundo componente de los activos líquidos está determinado por el saldo que se encuentra en la cuenta concentradora del SPEI, misma que fluctúa con

base en las salidas operativas de Volkswagen Bank así como de las salidas por el vencimiento de las fuentes de financiamiento, la siguiente gráfica muestra el promedio diario de estos movimientos con la finalidad de representar dicha composición de estos dos componentes.



**d. La concentración de sus fuentes de financiamiento**



Al cierre de marzo de 2026, Volkswagen Bank cuenta con 2,400 millones de pesos como fuente de financiamiento, provenientes de préstamos bancarios. Asimismo, el producto de captación se mantiene vigente; no obstante, el saldo correspondiente asciende únicamente a 0.71 millones de pesos.

**e. Exposiciones en instrumentos financieros derivados**

Al cierre del primer trimestre de 2026, Volkswagen Bank no cuenta con instrumentos derivados.

**f. Volkswagen Bank únicamente opera con moneda nacional por lo que no existe descalces de divisas en el balance.**

**g. Descripción del grado de centralización de la administración de la liquidez y la interacción entre las unidades del grupo**

La administración de la liquidez se realiza de manera conjunta con la Casa Matriz. A nivel local, la situación financiera de la entidad es evaluada por las áreas de Tesorería Front & Banco Directo y Tesorería Back Office, mientras que el establecimiento de la estrategia de liquidez se lleva a cabo con la aprobación de la Casa Matriz.

**h. No existen flujos de efectivo de salida y de entrada representativos que no se capturen dentro del Coeficiente de Cobertura de liquidez**

**i. Información cuantitativa**

**a. Límites de concentración las fuentes principales de financiamiento**

Institución	Límites de concentración (mio. MXN)			
	Comprometida	Total	Usado	Disponible
CITI	No	500	0	500
BBVA	No	300	0	300
Bank of America	No	2,500	2,400	100
MUFG	No	500	0	500
Scotiabank	No	300	0	300
HSBC	No	1,800	0	1,800

**Exposición al riesgo de liquidez y las necesidades de financiamiento a nivel de la Institución, teniendo en cuenta las limitaciones legales, regulatorias y operacionales a la transferibilidad de liquidez**

Para medir la exposición al riesgo de liquidez se realiza de manera consolidada medición de brechas de liquidez entre los activos y pasivos del balance.

VWB al cierre de marzo de 2026 presenta los siguientes resultados:

- Descalce entre activos y pasivos: 22%.

Las necesidades de financiamiento son obtenidas y cubiertas diariamente a través de las fuentes de financiamiento antes mencionadas y acorde a los ejercicios de planeación realizados periódicamente, el elemento clave del cual dependen es la colocación de créditos automotrices, al cierre de marzo el saldo de la cartera automotriz asciende a 8,309.47 mMXN.

**b. Operaciones del balance desglosadas por plazos de vencimiento y las brechas de liquidez resultantes, incluyendo las operaciones registradas en cuentas de orden**

A continuación, se detalla la composición de las brechas presentadas:

- Activo:
  - Cartera de crédito automotriz conforme a vencimientos (hasta 60 meses)
  - Otros activos
- Pasivo:
  - Instrumentos de captación conforme a vencimientos:
    - DRPAs
  - Fuentes de financiamiento adicionales a la captación clasificadas acorde a sus características de revisión de pago de interés (Bonos y en su caso, préstamos bancarios)
  - Capital Contable
  - Otros Pasivos

**II. Información cualitativa**

a. La gestión del riesgo de liquidez en la Institución considera la tolerancia a dicho riesgo, así como la estructura y responsabilidades para su administración, los informes internos de liquidez, la estrategia de riesgo de liquidez y las políticas y prácticas aplicables a las líneas de negocio y al Consejo de Administración.

Volkswagen Bank gestiona el riesgo de liquidez mediante la determinación y seguimiento de indicadores clave, entre los que destacan el descalce entre activos y pasivos y el Coeficiente de Cobertura de Liquidez, los cuales son monitoreados de forma consolidada en coordinación con la Casa Matriz en Alemania.

La medición del riesgo de liquidez la lleva la Unidad de Administración Integral de Riesgos, quien mensualmente lleva a cabo el Comité de Activos y Pasivos, donde se presentan los resultados de los indicadores realizados, así como la expectativa futura de los mismos, acorde a la estrategia de crecimiento realizada en los ejercicios de planeación. Es en este Comité donde se toman las decisiones relacionadas a las concertaciones de SWAP y donde se informan las medidas necesarias a tomar para el financiamiento de la empresa. El comité está conformado por las áreas de:

- Unidad de Administración Integral de Riesgos
- Tesorería *Front Office* y Banco Directo
- Tesorería *Back Office*
- *Controlling*
- Contabilidad

**b.** La estrategia de financiamiento es fijada en conjunto por Casa Matriz, para ello se fija una mezcla de fondeo que incluye:

- i. Préstamos interbancarios
- ii. Emisión de deuda

**c.** Las técnicas de mitigación del riesgo de liquidez utilizadas por la Institución son la concertación de cierre de SWAPS de cobertura de tasas de interés para disminuir indicadores como lo son descalce entre activos y pasivos. Así como la contratación de instrumentos a tasa fija.

**d.** Pruebas de estrés

El objetivo de los escenarios de estrés es identificar, la suficiencia de recursos disponibles para hacer frente a las obligaciones que se encuentran dentro de la estructura de balance de VW Bank:

- a) Identificar las necesidades de liquidez, considerando los principales compromisos de pago a derivadas de:
  - Pago de intereses sobre los bonos emitidos, así como el pago del capital al momento de su vencimiento
  - Pago de rendimiento y capital sobre los productos de captación (salidas DRPA restantes)
- b) Dar seguimiento a sus variaciones ante cambios internos por la institución y externos dados por el mercado, como la volatilidad en las tasas de interés e identificar la manera que estos movimientos impactarían en las posiciones de balance de la institución.
- c) Identificar y evaluar la suficiencia de los recursos adicionales con los que cuenta la institución para hacer frente a sus necesidades de liquidez, como lo son líneas de crédito disponibles con otras instituciones de crédito y el programa de mercado de capitales.
- d) Evaluar si en el caso de movimientos adversos en el mercado o dentro de la institución, se cuentan con los recursos necesarios para hacer frente a las obligaciones ya constituidas por VWB.


**e. Plan de Financiamiento de Contingencia**

El objetivo del plan de financiamiento de contingencia es asegurar que las acciones necesarias sean tomadas cuando (Volkswagen Bank) se encuentre en una crisis de liquidez por situaciones adversas de mercado.

Para ello se fijan situaciones de escasez de liquidez y para cada una de ellas, medidas de financiamiento contingente para evaluar en caso de una situación de estrés, así como niveles de escalamiento entre funcionarios de la organización y la intervención del comité de crisis.

# VOLKSWAGEN BANK

S.A., INSTITUCIÓN DE BANCA MÚLTIPLE



## Anexo 10 Formato de revelación del Coeficiente de Fondeo estable Neto

Marzo 2026

---



20	Financiamiento otorgado a contrapartes distintas de entidades financieras, las cuales	-	1,256.70	1,090.11	5,596.50	5,930.43	-	1,256.70	1,090.11	5,596.50	5,930.43
21	Tienen un ponderador de riesgo de crédito menor o igual a 35% de acuerdo al Método Estándar para riesgo de crédito de Basilea II.	-	-	-	-	-	-	-	-	-	-
22	Créditos a la Vivienda (en etapas 1 y 2), de los cuales:	-	-	-	-	-	-	-	-	-	-
23	Tienen un ponderador de riesgo crédito menor o igual a 35% de acuerdo con el Método Estándar establecido en las disposiciones	-	-	-	-	-	-	-	-	-	-
24	Títulos de deuda y acciones distintos a los Activos líquidos Elegibles (que no se encuentren en situación de impago).	-	-	-	-	-	-	-	-	-	-
25	Activos interdependientes	-	-	-	-	-	-	-	-	-	-
26	Otros Activos:	-	-	-	-	595.13	-	-	-	-	595.13
27	Materias primas básicas (commodities) comercializadas físicamente, incluyendo oro	-	No aplica	No aplica	No aplica	-	-	No aplica	No aplica	No aplica	-
28	Margen inicial otorgado en operaciones con instrumentos financieros derivados y contribuciones al fondo de absorción de pérdidas de contrapartes centrales	No aplica	-	-	-	-	No aplica	-	-	-	-
29	Activos por derivados para fines del Coeficiente de Financiamiento Estable Neto	No aplica	-	-	-	-	No aplica	-	-	-	-
30	Pasivos por derivados para fines del Coeficiente de Financiamiento Estable Neto antes de la deducción por la variación del margen inicial	No aplica	-	-	-	-	No aplica	-	-	-	-
31	Todos los activos y operaciones no incluidos en las categorías anteriores	-	-	-	-	595.13	-	-	-	-	595.13
32	Operaciones fuera de balance	No aplica	-	-	-	-	No aplica	-	-	-	-
33	Total de Monto de Financiamiento Estable Requerido.	No aplica	No aplica	No aplica	No aplica	6,527.20	No aplica	No aplica	No aplica	No aplica	6,527.20
34	Coeficiente de Financiamiento Estable Neto (%).	No aplica	No aplica	No aplica	No aplica	131%	No aplica	No aplica	No aplica	No aplica	131%

# VOLKSWAGEN BANK

S.A., INSTITUCIÓN DE BANCA MÚLTIPLE

## ANEXO 10

### Formato de revelación del Coeficiente de Financiamiento Estable Neto

31 de marzo de 2026

### Explicaciones

**a. Principales causas de variación del coeficiente de financiamiento estable neto**

Las variaciones principales del coeficiente de financiamiento estable neto se deben a dos factores principales:

i) Al comportamiento de la cartera de crédito como principal componente del financiamiento requerido

ii) Al comportamiento del capital fundamental de Volkswagen Bank.

Al cierre de marzo de 2026 cuenta con 0.946 millones MXN en productos de captación.

**b. Los cambios de las principales componentes dentro del trimestre que se reporte.**

Al cierre de marzo 2026 no se presentan cambios sustanciales respecto al fondeo disponible

**Financiamiento disponible:** Capital fundamental, préstamos bancarios y certificado bursátiles.

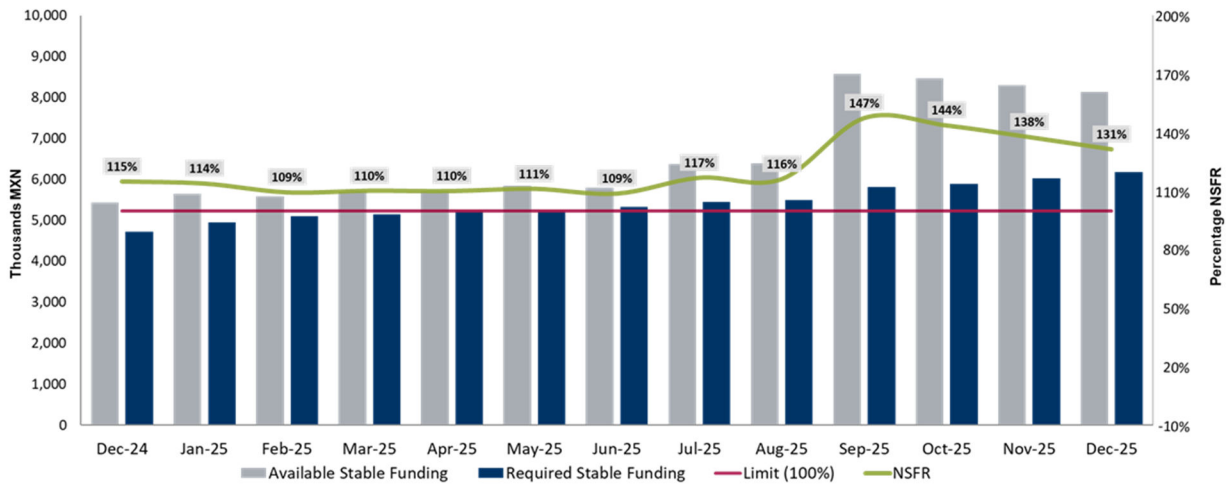
El financiamiento disponible esta soportado principalmente por el capital fundamenta del VW Bank, el cual al cierre de marzo 2026 asciende a \$3,945 millones de pesos

**Financiamiento requerido:** Cartera de crédito, saldos en cuentas de BANXICO, así como las deducciones al capital fundamental

El total del financiamiento requerido asciende a \$ 6,665 millones MXN al cierre del marzo 2026.

**c. La evolución de la composición del Monto de Financiamiento Estable Disponible y del Monto de Financiamiento Estable Requerido.**

Como se puede observar en la gráfica el comportamiento de los componentes financiamiento requerido se ha mostrado con tendencia al alza, dado el incremento de la cartera de crédito, soportado por el capital fundamental y la mezcla de fondeo a largo plazo.




**d.** El impacto en el Coeficiente de Financiamiento Estable Neto de la incorporación de las entidades objeto de consolidación

La institución no presenta impacto ya que no existen entidades objeto de consolidación.

# VOLKSWAGEN BANK

S.A., INSTITUCIÓN DE BANCA MÚLTIPLE



Series e

Indicadores

Marzo 2026

---

# VOLKSWAGEN BANK

S.A., INSTITUCIÓN DE BANCA MÚLTIPLE

Volkswagen Bank, S. A. Institución de Banca Múltiple  
Autopista México Puebla Km. 116 más 900 San Lorenzo Almecatla, Cuautlancingo, Puebla C.P. 72700

(Cifras en millones de pesos)

## ACTIVO

ACTIVO	1T	4T	3T	2T	1T	Variación	
	mar-26	dic-25	sep-25	jun-25	mar-25	1T26 vs 4T25	%
EFFECTIVO Y EQUIVALENTES DE EFFECTIVO	484.3	513.4	1,316.5	379.0	370.7	(29.1)	(5.7%)
CARTERA DE CRÉDITO*	8,309.5	7,817.5	7,141.8	6,850.4	6,616.4	492.0	6.3%
PARTIDAS DIFERIDAS	709.6	625.5	615.3	580.1	562.0	84.1	13.4%
ESTIMACIÓN PREVENTIVA PARA RIESGOS CREDITICIOS*	(239.5)	(207.2)	(172.6)	(189.7)	(163.8)	(32.3)	15.6%
CARTERA DE CRÉDITO (NETO)	8,779.6	8,235.8	7,584.5	7,240.8	7,014.6	543.8	6.6%
OTRAS CUENTAS POR COBRAR (NETO)	126.9	83.2	69.0	55.3	46.8	43.7	52.5%
BIENES ADJUDICADOS	6.6	2.9	2.7	3.3	2.0	3.7	127.6%
PROPIEDADES, MOBILIARIO Y EQUIPO (NETO)	129.0	120.6	113.0	126.4	117.5	8.4	7.0%
IMPUESTOS DIFERIDOS ACTIVOS (NETO)	-	-	-	-	-	-	0.0%
PAGOS ANTICIPADOS Y OTROS ACTIVOS	27.6	11.2	11.2	23.8	16.9	16.4	146.4%
ACTIVOS INTANGIBLES	1.3	1.4	1.5	1.6	1.6	(0.1)	(7.1%)
<b>TOTAL ACTIVO</b>	<b>9,555.3</b>	<b>8,968.5</b>	<b>9,098.4</b>	<b>7,830.2</b>	<b>7,570.1</b>	<b>586.8</b>	<b>6.5%</b>

## PASIVO Y CAPITAL

PASIVO	1T	4T	3T	2T	1T	Variación	
	mar-26	dic-25	sep-25	jun-25	mar-25	1T26 vs 4T25	%
CAPTACIÓN TRADICIONAL	0.9	1.4	1.4	1.4	1.4	(0.5)	(35.7%)
TÍTULOS DE CRÉDITO EMITIDOS	2,503.7	2,536.3	2,508.0	-	-	(32.6)	(1.3%)
PRÉSTAMOS INTERBANCARIOS	2,408.3	1,953.6	2,256.0	3,665.3	3,515.0	454.7	23.3%
OTRAS CUENTAS POR PAGAR	627.8	628.3	525.8	498.3	519.4	(0.5)	(0.1%)
IMPUESTOS DIFERIDOS PASIVOS (NETO)	69.4	50.8	64.2	56.5	46.9	18.6	36.6%
CRÉDITOS DIFERIDOS	-	-	-	-	-	-	0.0%
<b>TOTAL PASIVO</b>	<b>5,610.1</b>	<b>5,170.4</b>	<b>5,355.4</b>	<b>4,221.5</b>	<b>4,082.7</b>	<b>439.7</b>	<b>8.5%</b>
<b>CAPITAL CONTABLE</b>							
CAPITAL SOCIAL	1,081.1	1,081.1	1,081.1	1,081.1	1,081.1	-	0.0%
RESERVA DE CAPITAL	910.4	910.4	756.2	756.2	756.2	-	0.0%
RESULTADOS ACUMULADOS	1,954.0	1,806.9	1,897.6	1,763.3	1,642.0	147.1	8.1%
REMEDIACIÓN DE BENEFICIOS DEFINIDOS A LOS EMPLEADOS	(0.3)	(0.3)	8.1	8.1	8.1	-	0.0%
<b>TOTAL CAPITAL CONTABLE</b>	<b>3,945.2</b>	<b>3,798.1</b>	<b>3,743.0</b>	<b>3,608.7</b>	<b>3,487.4</b>	<b>147.1</b>	<b>3.9%</b>
<b>TOTAL PASIVO Y CAPITAL CONTABLE</b>	<b>9,555.3</b>	<b>8,968.5</b>	<b>9,098.4</b>	<b>7,830.2</b>	<b>7,570.1</b>	<b>586.8</b>	<b>6.5%</b>

# VOLKSWAGEN BANK

S.A., INSTITUCIÓN DE BANCA MÚLTIPLE

Volkswagen Bank, S. A. Institución de Banca Múltiple  
Autopista México Puebla Km. 116 más 900 San Lorenzo Almecatla, Cuautlancingo, Puebla C.P. 72700

(Cifras en millones de pesos)

## RESULTADOS

INGRESOS	1T	4T	3T	2T	1T	Variación	
	mar-26	dic-25	sep-25	jun-25	mar-25	1T26 vs 1T25	%
INGRESOS POR INTERESES	326.4	1,148.5	807.1	521.9	256.0	70.4	27.5%
COMISIONES Y TARIFAS COBRADAS	-	-	-	-	-	-	0.0%
OTROS INGRESOS DE OPERACIÓN - NETO	152.3	589.6	406.3	275.5	130.7	21.6	16.5%
<b>TOTAL INGRESOS</b>	<b>478.7</b>	<b>1,738.1</b>	<b>1,213.4</b>	<b>797.4</b>	<b>386.7</b>	<b>92.0</b>	<b>23.8%</b>
<b>GASTOS</b>							
GASTOS POR INTERESES	141.7	537.4	310.1	205.3	105.7	36.0	34.1%
COMISIONES Y TARIFAS PAGADAS	2.5	9.1	5.9	4.2	2.5	-	0.0%
ESTIMACIÓN PREVENTIVA PARA RIESGOS CREDITICIOS	34.6	98.6	61.3	59.1	31.6	3.0	9.5%
GASTOS DE ADMINISTRACIÓN Y PROMOCIÓN	129.9	596.0	409.8	276.0	129.6	0.3	0.2%
IMPUESTOS A LA UTILIDAD CAUSADOS Y DIFERIDOS	22.8	78.2	71.0	31.8	17.6	5.2	29.5%
<b>TOTAL GASTOS</b>	<b>331.5</b>	<b>1,319.3</b>	<b>858.1</b>	<b>576.4</b>	<b>287.0</b>	<b>44.5</b>	<b>15.5%</b>
<b>RESULTADO NETO</b>	<b>147.2</b>	<b>418.8</b>	<b>355.3</b>	<b>221.0</b>	<b>99.7</b>	<b>47.5</b>	<b>47.6%</b>

# VOLKSWAGEN BANK

S.A., INSTITUCIÓN DE BANCA MÚLTIPLE

Volkswagen Bank, S.A. Institución de Banca Múltiple  
Autopista México Puebla Km. 116 más 900 San Lorenzo Almecatla, Cuautlancingo, Puebla C.P. 72700

## Calificación de la cartera crediticia al 31 de marzo de 2026

(Cifras en millones de pesos)

	Importe cartera crediticia	Reservas preventivas necesarias			Total reservas preventivas
		Cartera comercial	Cartera de consumo	Cartera hipotecaria de vivienda	
Exceptuada					
Calificada					
Etapa 1	\$ 8,088.1		\$ 90.1		\$ 90.1
Etapa 2	89.1		36.1		36.1
Etapa 3	132.3		113.3		113.3
Total	\$ 8,309.5		\$ 239.5		\$ 239.5
Reserva adicional de créditos con riesgo de crédito etapa 3	-				-
Total	\$ 8,309.5				239.5
Menos:					
Reservas constituidas					239.5
Exceso					\$ -

### NOTAS:

- 1 Las cifras para la calificación y constitución de las reservas preventivas, son las correspondientes al día último del mes a que se refiere en el estado de situación financiera al 31 de marzo de 2026.
- 2 La cartera crediticia se evalúa conforme a las reglas para la calificación de la cartera crediticia emitidas por la Secretaría de Hacienda y Crédito Público (SHCP) y a la metodología establecida por la Comisión Nacional Bancaria y de Valores (CNBV), pudiendo en el caso de la cartera comercial e hipotecaria de vivienda efectuarse por metodologías internas autorizadas por la propia CNBV. La Institución utiliza la metodología general emitida por la CNBV y la SHCP.

# VOLKSWAGEN BANK

S.A., INSTITUCIÓN DE BANCA MÚLTIPLE

Volkswagen Bank, S.A. Institución de Banca Múltiple  
Autopista México Puebla Km. 116 más 900 San Lorenzo Almecatla, Cuautlancingo, Puebla C.P. 72700

## Indicadores Financieros

	2026	2025			
	1T	4T	3T	2T	1T
<b>INDICADORES DE RENTABILIDAD</b>					
<b>I. Margen Financiero Neto (MIN)</b> Margen financiero ajustado por riesgos crediticios (anualizado) / Disponibilidades + Inversiones en valores + operaciones con valores y derivadas + Cartera de crédito con riesgo de crédito etapas 1 y 2	8.75%	5.50%	9.29%	9.46%	8.52%
<b>II. Rendimiento sobre capital promedio (ROE)</b> Utilidad neta del trimestre (anualizada) / Capital contable (promedio)	15.20%	6.74%	14.62%	13.67%	11.60%
<b>III. Rendimiento sobre activos promedio (ROA)</b> Utilidad neta del trimestre (anualizada) / Activo total (promedio)	6.36%	2.81%	6.35%	6.30%	5.29%
<b>IV. Eficiencia Operativa</b> Gastos de administración y promoción del trimestre (anualizado) / Activo total (promedio)	5.61%	8.24%	6.33%	7.61%	6.87%
<b>V. Índice de capitalización estimado sobre riesgo crédito</b> Capital neto / Activos sujetos a riesgo de crédito	38.67%	41.17%	44.90%	46.80%	46.97%
<b>VI. Índice de capitalización estimado sobre riesgo crédito y mercado</b> Capital neto / Activos sujetos a riesgo de crédito y mercado	24.99%	26.70%	28.62%	27.49%	27.57%
<b>VII. Índice de Liquidez</b> Disponibilidades + Títulos para negociar + Títulos disponibles para la venta / Depósitos de exigibilidad inmediata + préstamos bancarios y de otros organismos de exigibilidad inmediata + préstamos bancarios y de otros organismos de corto plazo	682.32	474.98	1,218.08	350.64	342.20
<b>VIII. Índice de cobertura</b> Estimación preventiva para riesgos crediticios al cierre del trimestre / Cartera de Crédito con riesgo de crédito etapa 3 al cierre del trimestre	1.81	2.09	2.08	2.29	2.55
<b>IX. Índice de morosidad</b> Cartera de crédito con riesgo de crédito etapa 3 al cierre del trimestre / Cartera de crédito total al cierre del trimestre	1.59	1.27	1.16	1.21	0.97
<b>X. Índice de morosidad ajustado</b> Cartera de crédito con riesgo de crédito etapa 3 + (Quititas y Castigos flujos acumulados 12m) / Cartera Total + (Quititas y Castigos flujos acumulados 12m)	1.84	1.79	1.71	1.78	1.62

### Notas:

Datos promedio: ((Saldo del trimestre en estudio + Saldo del trimestre inmediato anterior) / 2)

Datos anualizados: (Flujo del trimestre en estudio \* 4)

BOLSA MEXICANA DE VALORES, S.A.B. DE C.V.

CLAVE DE COTIZACIÓN: VWBANK

TRIMESTRE: 01 AÑO: 2026

VOLKSWAGEN BANK, S.A.,  
INSTITUCION DE BANCA MULTIPLE

ESTADO DE SITUACIÓN FINANCIERA DE INSTITUCIONES DE  
CRÉDITO

AL 31 DE MARZO DE 2026 Y 2025

CONSOLIDADO

Impresión Final

(PESOS)

CUENTA	SUB-CUENTA	SUB-SUBCUENTA	CUENTA / SUBCUENTA	CIERRE PERIODO ACTUAL IMPORTE	TRIMESTRE AÑO ANTERIOR IMPORTE
100000000000			<b>A C T I V O</b>	9,555,350,470	7,634,757,807
100200001001			<b>Efectivo y equivalentes de efectivo</b>	484,250,615	370,671,891
100400001001			<b>Cuentas de margen (instrumentos financieros derivados)</b>	0	0
100600001001			<b>INVERSIONES EN INSTRUMENTOS FINANCIEROS</b>	0	0
	100600102001		Instrumentos financieros negociables	0	0
	100600102002		Instrumentos financieros para cobrar y vender	0	0
	130600102003		Instrumentos financieros para cobrar principal e interés (valores)(neto)	0	0
		100600303009	Instrumentos financieros para cobrar principal e interés (valores)	0	0
		100600303010	Estimación de pérdidas crediticias esperadas para inversiones en instrumentos financieros para cobrar principal e interés (valores)	0	0
101000001001			<b>Deudores por reporto</b>	0	0
101200001001			<b>PRÉSTAMO DE VALORES</b>	0	0
101400001001			<b>Instrumentos financieros derivados</b>	0	0
	101400102001		Con fines de negociación	0	0
	101400102002		Con fines de cobertura	0	0
101600001001			<b>AJUSTES DE VALUACIÓN POR COBERTURA DE ACTIVOS FINANCIEROS</b>	0	0
	101800104001		<b>Cartera de crédito con riesgo de crédito etapa 1</b>	8,088,129,430	6,816,385,838
	101800105001		Créditos comerciales	0	0
		101800107001	Actividad empresarial o comercial	0	0
		101800107002	Entidades financieras	0	0
		101800107003	Entidades gubernamentales	0	0
	101800105002		Créditos de consumo	8,088,129,430	6,816,385,838
	101800105003		Créditos a la vivienda	0	0
		101800507023	Media y residencial	0	0
		101800507024	De interés social	0	0
		101800507025	Créditos adquiridos al INFONAVIT o el FOVISSSTE	0	0
		101800507026	Remodelación o mejoramiento con garantía otorgada por la Banca de Desarrollo o fideicomisos públicos	0	0
		101800507027	Remodelación o mejoramiento con garantía de la subcuenta de vivienda	0	0
	101800105004		Créditos otorgados en calidad de agente del Gobierno Federal	0	0
	101800104002		<b>Cartera de crédito con riesgo de crédito etapa 2</b>	89,093,945	59,489,279
	101800205005		Créditos comerciales	0	0
		101800506007	Actividad empresarial o comercial	0	0
		101800506008	Entidades financieras	0	0
		101800506009	Entidades gubernamentales	0	0
	101800205006		Créditos de consumo	89,093,945	59,489,279
	101800205007		Créditos a la vivienda	0	0
		101800706018	Media y residencial	0	0
		101800706019	De interés social	0	0
		101800706020	Créditos adquiridos al INFONAVIT o el FOVISSSTE	0	0
		101800706021	Remodelación o mejoramiento con garantía otorgada por la Banca de Desarrollo o fideicomisos públicos	0	0
		101800706022	Remodelación o mejoramiento con garantía de la subcuenta de vivienda	0	0
	101800104003		<b>Cartera de crédito con riesgo de crédito etapa 3</b>	132,256,175	67,540,442
	101800305008		Créditos comerciales	0	0
		101800806023	Actividad empresarial o comercial	0	0
		101800806024	Entidades financieras	0	0
		101800806025	Entidades gubernamentales	0	0
	101800305009		Créditos de consumo	132,256,175	67,540,442
	101800305010		Créditos a la vivienda	0	0
		101801006034	Media y residencial	0	0
		101801006035	De interés social	0	0
		101801006036	Créditos adquiridos al INFONAVIT o el FOVISSSTE	0	0
		101801006037	Remodelación o mejoramiento con garantía otorgada por la Banca de Desarrollo o fideicomisos públicos	0	0
		101801006038	Remodelación o mejoramiento con garantía de la subcuenta de vivienda	0	0
	101800104004		<b>Cartera de crédito valuada a valor razonable</b>	0	0
	101800405011		Créditos comerciales	0	0
		101801106039	Actividad empresarial o comercial	0	0
		101801106040	Entidades financieras	0	0
		101801106041	Entidades gubernamentales	0	0
	101800405012		Créditos de consumo	0	0
	101800405013		Créditos a la vivienda	0	0
		101801306050	Media y residencial	0	0

BOLSA MEXICANA DE VALORES, S.A.B. DE C.V.

CLAVE DE COTIZACIÓN: VWBANK

TRIMESTRE: 01 AÑO: 2026

VOLKSWAGEN BANK, S.A.,  
INSTITUCION DE BANCA MULTIPLE

ESTADO DE SITUACIÓN FINANCIERA DE INSTITUCIONES DE  
CRÉDITO

AL 31 DE MARZO DE 2026 Y 2025

CONSOLIDADO

Impresión Final

(PESOS)

CUENTA	SUB-CUENTA	SUB-SUBCUENTA	CUENTA / SUBCUENTA	CIERRE PERIODO ACTUAL IMPORTE	TRIMESTRE AÑO ANTERIOR IMPORTE
		101801306051	De interés social	0	0
		101801306052	Créditos adquiridos al INFONAVIT o el FOVISSSTE	0	0
		101801306053	Remodelación o mejoramiento con garantía otorgada por la Banca de Desarrollo o fideicomisos públicos	0	0
		101801306054	Remodelación o mejoramiento con garantía de la subcuenta de vivienda	0	0
	131800103001		Cartera de crédito	8,309,479,550	6,943,415,559
	131800103002		Partidas diferidas	709,605,724	0
	101800103003		<b>ESTIMACIÓN PREVENTIVA PARA RIESGOS CREDITICIOS</b>	-239,453,236	-163,803,537
	131800102001		<b>Cartera de crédito (neto)</b>	8,779,632,038	6,779,612,022
	131800102002		<b>Derechos de cobro adquiridos (neto)</b>	0	0
131800001001			<b>Total de cartera de crédito (neto)</b>	8,779,632,038	6,779,612,022
102000001001			<b>Activos virtuales</b>	0	0
102200001001			<b>BENEFICIOS POR RECIBIR EN OPERACIONES DE BURSATILIZACIÓN</b>	0	0
132400001001			<b>Otras cuentas por cobrar (neto)</b>	126,924,960	46,768,164
132600001001			<b>Bienes adjudicados (neto)</b>	6,605,862	1,962,000
102800001001			<b>Activos de larga duración mantenidos para la venta o para distribuir a los propietarios</b>	0	0
103000001001			<b>Activos relacionados con operaciones discontinuadas</b>	0	0
103200001001			<b>Pagos anticipados y otros activos</b>	27,635,588	316,614,727
133400001001			<b>Propiedades, mobiliario y equipo (neto)</b>	129,019,485	117,493,194
133600001001			<b>Activos por derechos de uso de propiedades, mobiliario y equipo (neto)</b>	0	0
103800001001			<b>INVERSIONES PERMANENTES</b>	0	0
104000001001			<b>Activo por impuestos a la utilidad diferidos</b>	0	0
134200001001			<b>Activos intangibles (neto)</b>	1,281,922	1,635,809
134400001001			<b>Activos por derechos de uso de activos intangibles (neto)</b>	0	0
104600001001			<b>Crédito mercantil</b>	0	0
200000000000			<b>P A S I V O</b>	5,610,075,276	4,147,335,691
200200001001			<b>CAPTACIÓN TRADICIONAL</b>	2,504,646,325	1,391,794
	200200102001		Depósitos de exigibilidad inmediata	709,716	1,083,194
	200200102002		Depósitos a plazo	0	0
		200200203003	Del público en general	0	0
		200200203004	Mercado de dinero	0	0
		200200203005	Fondos especiales	0	0
	200200102003		Títulos de crédito emitidos	2,503,700,694	0
	200200102004		Cuenta global de captación sin movimientos	235,915	308,600
200400001001			<b>PRÉSTAMOS INTERBANCARIOS Y DE OTROS ORGANISMOS</b>	2,408,279,871	3,514,922,908
	200400102001		De exigibilidad inmediata	0	0
	200400102002		De corto plazo	708,279,871	2,157,662,707
	200400102003		De largo plazo	1,700,000,000	1,357,260,201
230600001001			<b>VALORES ASIGNADOS POR LIQUIDAR</b>	0	0
200800001001			<b>ACREEDORES POR REPORTO</b>	0	0
201000001001			<b>PRÉSTAMO DE VALORES</b>	0	0
201200001001			<b>COLATERALES VENDIDOS O DADOS EN GARANTÍA</b>	0	0
	201200102001		Reportos	0	0
	201200102002		Préstamo de valores	0	0
	201200102003		Instrumentos financieros derivados	0	0
	201200102004		Otros colaterales vendidos	0	0
201400001001			<b>Instrumentos financieros derivados</b>	0	0
	201400102001		Con fines de negociación	0	0
	201400102002		Con fines de cobertura	0	0
201600001001			<b>AJUSTES DE VALUACIÓN POR COBERTURA DE PASIVOS FINANCIEROS</b>	0	0
201800001001			<b>OBLIGACIONES EN OPERACIONES DE BURSATILIZACIÓN</b>	0	0
202000001001			<b>Pasivo por arrendamiento</b>	0	0
202200001001			<b>Recursos de aplicación restringida recibidos del Gobierno Federal</b>	0	0
202400001001			<b>OTRAS CUENTAS POR PAGAR</b>	584,946,078	489,212,046
	202400102001		Acreedores por liquidación de operaciones	0	0
	202400102002		Acreedores por cuentas de margen	0	0
	202400102003		Acreedores por colaterales recibidos en efectivo	0	0
	202400102004		Contribuciones por pagar	29,092,405	24,266,435
	202400102005		Acreedores diversos y otras cuentas por pagar	555,853,673	464,945,611
202600001001			<b>Pasivos relacionados con grupos de activos mantenidos para la venta</b>	0	0
202800001001			<b>Pasivos relacionados con operaciones discontinuadas</b>	0	0

BOLSA MEXICANA DE VALORES, S.A.B. DE C.V.

CLAVE DE COTIZACIÓN: VWBANK

TRIMESTRE: 01 AÑO: 2026

VOLKSWAGEN BANK, S.A.,  
INSTITUCION DE BANCA MULTIPLE

ESTADO DE SITUACIÓN FINANCIERA DE INSTITUCIONES DE  
CRÉDITO

AL 31 DE MARZO DE 2026 Y 2025

CONSOLIDADO

(PESOS)

Impresión Final

CUENTA	SUB-CUENTA	SUB-SUBCUENTA	CUENTA / SUBCUENTA	CIERRE PERIODO ACTUAL IMPORTE	TRIMESTRE AÑO ANTERIOR IMPORTE
20300001001			Instrumentos financieros que califican como pasivo	0	0
	203000102001		<b>OBLIGACIONES SUBORDINADAS EN CIRCULACIÓN</b>	0	0
	203000102002		Aportaciones para futuros aumentos de capital pendientes de formalizar por su órgano de gobierno	0	0
	203000102003		Otros	0	0
203200001001			Obligaciones asociadas con el retiro de componentes de propiedades, mobiliario y equipo	0	0
203400001001			Pasivo por impuestos a la utilidad	69,396,765	46,878,872
203600001001			Pasivo por beneficios a los empleados	42,806,237	30,252,474
203800001001			Créditos diferidos y cobros anticipados	0	64,677,597
400000000000			<b>CAPITAL CONTABLE</b>	3,945,275,194	3,487,422,116
440200001001			Participación controladora	3,945,275,194	3,487,422,116
	400200102001		<b>CAPITAL CONTRIBUIDO</b>	1,081,139,000	1,081,139,000
		400200103001	Capital social	1,081,139,000	1,081,139,000
		400200103002	Capital social no exhibido	0	0
		400200103003	Incremento por actualización del capital social pagado	0	0
		400200103004	Aportaciones para futuros aumentos de capital formalizadas por su órgano de gobierno	0	0
		400200103005	Incremento por actualización de las aportaciones para futuros aumentos de capital formalizadas por su órgano de gobierno	0	0
		400200103006	Prima en venta de acciones	0	0
		400200103007	Incremento por actualización de la prima en venta de acciones	0	0
		400200103008	Instrumentos financieros que califican como capital	0	0
		400200103009	Incremento por actualización de instrumentos financieros que califican como capital	0	0
	400200102002		<b>CAPITAL GANADO</b>	2,864,136,194	2,406,283,116
		400200203010	Reservas de capital	910,394,716	756,163,477
		400200203011	Incremento por actualización de reservas de capital	0	0
		400200203012	Resultados acumulados	1,954,042,807	1,642,032,255
		400201204003	Resultado de ejercicios anteriores	1,806,882,242	1,542,312,390
		400201204004	Incremento por actualización del resultado de ejercicios anteriores	0	0
		430201204005	Resultado neto	147,160,565	99,719,865
		400200203013	Otros resultados integrales	-301,329	8,087,384
		400201304021	Valuación de instrumentos financieros negociables	0	0
		400201304022	Incremento por actualización de la valuación de instrumentos financieros negociables	0	0
		400201304006	Valuación de instrumentos financieros para cobrar y vender	0	0
		400201304007	Incremento por actualización de la valuación de instrumentos financieros para cobrar y vender	0	0
		400201304008	Valuación de instrumentos financieros de cobertura de flujos de efectivo	0	0
		400201304009	Incremento por actualización de la valuación de instrumentos financieros de cobertura de flujos de efectivo	0	0
		400201304023	Valuación de otros instrumentos financieros de cobertura	0	0
		400201304024	Incremento por actualización de la valuación de otros instrumentos financieros de cobertura	0	0
		400201304010	Ingresos y gastos relacionados con activos mantenidos para su disposición	0	0
		400201304011	Incremento por actualización de Ingresos y gastos relacionados con activos mantenidos para su disposición	0	0
		400201304012	Remediación de beneficios definidos a los empleados	-301,329	8,087,384
		400201304013	Incremento por actualización de la remediación de beneficios definidos a los empleados	0	0
		400201304014	Efecto acumulado por conversión	0	0
		400201304015	Incremento por actualización del efecto acumulado por conversión	0	0
		400201304016	Resultado por tenencia de activos no monetarios	0	0
		400201304017	Incremento por actualización del resultado por tenencia de activos no monetarios	0	0
	400200203014		Participación en ORI de otras entidades	0	0
	400200203015		Incremento por actualización de la participación en ORI de otras entidades	0	0
440400001001			<b>PARTICIPACIÓN NO CONTROLADORA</b>	0	0
	440400102001		Resultado neto correspondiente a la participación no controladora	0	0
	440400102002		Otra participación no controladora	0	0
	440400102003		Otros resultados integrales correspondientes a la participación no controladora	0	0
700000000000			<b>CUENTAS DE ORDEN</b>	22,319,278	8,246,542
700200001001			<b>Avales otorgados</b>	0	0
700400001001			<b>Activos y pasivos contingentes</b>	0	0
700600001001			<b>Compromisos crediticios</b>	0	0
700800001001			<b>Bienes en fideicomiso o mandato</b>	0	0
	700800102001		Fideicomisos	0	0
	700800102002		Mandatos	0	0
701000001001			<b>Agente financiero del Gobierno Federal</b>	0	0
701200001001			<b>Bienes en custodia o en administración</b>	0	0

BOLSA MEXICANA DE VALORES, S.A.B. DE C.V.

CLAVE DE COTIZACIÓN: **VWBANK**

TRIMESTRE: **01** AÑO: **2026**

**VOLKSWAGEN BANK, S.A.,  
INSTITUCION DE BANCA MULTIPLE**

**ESTADO DE SITUACIÓN FINANCIERA DE INSTITUCIONES DE  
CRÉDITO**

AL 31 DE MARZO DE 2026 Y 2025

**CONSOLIDADO**

**(PESOS)**

**Impresión Final**

				CIERRE PERIODO ACTUAL	TRIMESTRE AÑO ANTERIOR
CUENTA	SUB-CUENTA	SUB-SUBCUENTA	CUENTA / SUBCUENTA	IMPORTE	IMPORTE
701400001001			Colaterales recibidos por la entidad	0	0
701600001001			Colaterales recibidos y vendidos o entregados en garantía por la entidad	0	0
701800001001			Intereses devengados no cobrados derivados de cartera de crédito con riesgo de crédito etapa 3	22,319,278	8,246,542
702000001001			Otras cuentas de registro	0	0

BOLSA MEXICANA DE VALORES, S.A.B. DE C.V.

CLAVE DE COTIZACIÓN: VWBANK

TRIMESTRE: 01

AÑO: 2026

VOLKSWAGEN BANK, S.A.,  
INSTITUCION DE BANCA MULTIPLE

ESTADO DE RESULTADO INTEGRAL DE INSTITUCIONES DE  
CRÉDITO

CONSOLIDADO

DEL 1 DE ENERO AL 31 DE MARZO DE 2026 Y 2025

(PESOS)

Impresión Final

CUENTA	CUENTA / SUBCUENTA	TRIMESTRE AÑO ACTUAL	TRIMESTRE AÑO ANTERIOR
		IMPORTE	IMPORTE
500200101001	Ingresos por intereses	326,431,532	276,415,213
600400101002	Gastos por intereses	141,731,473	105,692,575
500600101003	Resultado por posición monetaria neto (margen financiero)	0	0
330000000001	<b>MARGEN FINANCIERO</b>	184,700,059	170,722,638
600800201004	Estimación preventiva para riesgos crediticios	34,573,955	31,628,448
330000000002	<b>MARGEN FINANCIERO AJUSTADO POR RIESGOS CREDITICIOS</b>	150,126,104	139,094,190
501000301005	Comisiones y tarifas cobradas	0	0
601200301006	Comisiones y tarifas pagadas	2,509,470	2,508,006
501400301007	Resultado por intermediación	0	0
501600301008	Otros ingresos (egresos) de la operación	152,204,523	110,297,402
501800301009	Subsidios	0	0
602000301010	Gastos de administración y promoción	129,875,923	129,562,418
330000000003	<b>RESULTADO DE LA OPERACIÓN</b>	169,945,234	117,321,168
502200401011	Participación en el resultado neto de otras entidades	0	0
330000000004	<b>RESULTADO ANTES DE IMPUESTOS A LA UTILIDAD</b>	169,945,234	117,321,168
602400501012	Impuestos a la utilidad	22,784,669	17,601,303
330000000005	<b>RESULTADO DE OPERACIONES CONTINUAS</b>	147,160,565	99,719,865
502600601013	Operaciones discontinuadas	0	0
330000000006	<b>RESULTADO NETO</b>	147,160,565	99,719,865
502800701014	<b>Otros Resultados Integrales</b>	0	0
502801402162	Valuación de instrumentos financieros negociables	0	0
502801402150	Valuación de instrumentos financieros para cobrar y vender	0	0
502801402151	Valuación de instrumentos financieros de cobertura de flujos de efectivo	0	0
502801402163	Valuación de otros instrumentos financieros de cobertura	0	0
502801402152	Ingresos y gastos relacionados con activos mantenidos para su disposición	0	0
502801402153	Remediación de beneficios definidos a los empleados	0	0
502801402154	Efecto acumulado por conversión	0	0
502801402155	Resultado por tenencia de activos no monetarios	0	0
503000701015	<b>Participación en ORI de otras entidades</b>	0	0
330000000007	<b>RESULTADO INTEGRAL</b>	147,160,565	99,719,865
543200601016	<b>Resultado neto atribuible a:</b>	147,160,565	99,719,865
543201602158	Participación controladora	147,160,565	99,719,865
543201602159	Participación no controladora	0	0
543400701017	<b>Resultado integral atribuible a:</b>	147,160,565	99,719,865
543401702160	Participación controladora	147,160,565	99,719,865
543401702161	Participación no controladora	0	0
330000000008	<b>UTILIDAD BÁSICA POR ACCIÓN ORDINARIA</b>	136	92

BOLSA MEXICANA DE VALORES, S.A.B. DE C.V.

CLAVE DE COTIZACIÓN: VWBANK

TRIMESTRE: 01 AÑO: 2026

VOLKSWAGEN BANK, S.A.,  
INSTITUCION DE BANCA MULTIPLE

ESTADO DE FLUJOS DE EFECTIVO DE INSTITUCIONES DE  
CRÉDITO

AL 31 DE MARZO DE 2026 Y 2025

CONSOLIDADO  
Impresión Final

(PESOS)

CUENTA	SUB-CUENTA	CUENTA / SUBCUENTA	AÑO ACTUAL IMPORTE	AÑO ANTERIOR IMPORTE
		<b>Actividades de operación</b>		
851000102001		Resultado antes de impuestos a la utilidad	169,945,234	117,321,168
851000102002		Ajustes por partidas asociadas con actividades de inversión:	14,894,210	12,588,459
	851000203001	Depreciación de propiedades, mobiliario y equipo	10,076,428	9,921,517
	851000203002	Amortizaciones de activos intangibles	138,086	21,222
	851000203003	Pérdidas o reversión de pérdidas por deterioro de activos de larga duración	0	0
	851000203004	Participación en el resultado neto de otras entidades	0	0
	851000203005	Otros ajustes por partidas asociadas con actividades de inversión	4,679,696	2,645,720
	851000203006	Operaciones discontinuadas	0	0
	851000203007	Activos de larga duración mantenidos para la venta o para distribuir a los propietarios	0	0
851000102003		Ajustes por partidas asociadas con actividades de financiamiento	99,523,647	97,530,900
	851000303001	Intereses asociados con préstamos interbancarios y de otros organismos	46,674,536	97,530,900
	851000303002	Intereses asociados con instrumentos financieros que califican como pasivo	52,849,111	0
	851000303005	Intereses por pasivos por arrendamiento	0	0
	851000303004	Otros intereses	0	0
851000102004		Cambios en partidas de operación	-257,120,227	-711,473,294
	851000403001	Cambios de préstamos interbancarios y de otros organismos	365,606,085	0
	851000403002	Cambio en cuentas de margen (instrumentos financieros derivados)	0	0
	851000403003	Cambio en inversiones en instrumentos financieros (valores)(neto)	0	0
	851000403004	Cambio en deudores por reporto (neto)	0	0
	851000403005	Cambio en préstamo de valores (activo)	0	0
	851000403006	Cambio en instrumentos financieros derivados (activo)	0	0
	851000403007	Cambio de cartera de crédito (neto)	-543,873,249	-596,490,625
	851000403008	Cambio en derechos de cobro adquiridos (neto)	0	0
	851000403009	Cambio en beneficios por recibir en operaciones de bursatilización	0	0
	851000403010	Cambio en activos virtuales	0	0
	851000403011	Cambio en otras cuentas por cobrar (neto)	0	0
	851000403012	Cambio en bienes adjudicados (neto)	-3,678,943	-38,018
	851000403013	Cambio en otros activos operativos (neto)	-60,127,203	-91,563,775
	851000403014	Cambio en captación tradicional	-407,900	-80,535
	851000403015	Cambio en acreedores por reporto	0	0
	851000403016	Cambio en préstamo de valores (pasivo)	0	0
	851000403017	Cambio en colaterales vendidos o dados en garantía	0	0
	851000403018	Cambio en instrumentos financieros derivados (pasivo)	0	0
	851000403019	Cambio en obligaciones en operaciones de bursatilización	0	0
	851000403020	Cambio en otros pasivos operativos	10,123,341	-1,186,139
	851000403021	Cambio en instrumentos financieros de cobertura (de partidas cubiertas relacionadas con actividades de operación)	0	0
	851000403022	Cambio en activos/pasivos por beneficios a los empleados	0	0
	851000403023	Cambio en otras cuentas por pagar	0	0
	851000403024	Cambio en otras provisiones	0	0
	851000403025	Devoluciones de impuestos a la utilidad	0	0
	851000403026	Pagos de impuestos a la utilidad	-24,762,358	-22,114,202
851000001001		<b>Flujos netos de efectivo de actividades de operación</b>	<b>27,242,864</b>	<b>-484,032,767</b>
		<b>Actividades de inversión</b>		
	851000202001	Pagos por instrumentos financieros a largo plazo	0	0
	851000202002	Cobros por instrumentos financieros a largo plazo	0	0
	851000202003	Pagos por adquisición de propiedades, mobiliario y equipo	-22,352,542	0
	851000202004	Cobros por disposición de propiedades, mobiliario y equipo	5,481,503	10,393,979
	851000202005	Pagos por operaciones discontinuadas	0	0
	851000202006	Cobros por operaciones discontinuadas	0	0
	851000202007	Pagos por adquisición de subsidiarias	0	0
	851000202008	Cobros por disposición de subsidiarias	0	0
	851000202009	Pagos por adquisición de asociadas, negocios conjuntos y otras inversiones permanentes	0	0
	851000202010	Cobros por disposición de asociadas, negocios conjuntos y otras inversiones permanentes	0	0
	851000202011	Cobros de dividendos de inversiones permanentes	0	0
	851000202012	Pagos por adquisición de activos intangibles	0	0
	851000202013	Cobros por disposición de activos intangibles	0	0
	851000202014	Cobros asociados con instrumentos financieros de cobertura (de partidas cubiertas relacionadas con actividades de inversión)	0	0
	851000202015	Pagos asociados con instrumentos financieros de cobertura (de partidas cubiertas relacionadas con actividades de inversión)	0	0

BOLSA MEXICANA DE VALORES, S.A.B. DE C.V.

CLAVE DE COTIZACIÓN: VWBANK

TRIMESTRE: 01 AÑO: 2026

VOLKSWAGEN BANK, S.A.,  
INSTITUCION DE BANCA MULTIPLE

ESTADO DE FLUJOS DE EFECTIVO DE INSTITUCIONES DE  
CRÉDITO

AL 31 DE MARZO DE 2026 Y 2025

CONSOLIDADO  
Impresión Final

(PESOS)

			AÑO ACTUAL	AÑO ANTERIOR
CUENTA	SUB-CUENTA	CUENTA / SUBCUENTA	IMPORTE	IMPORTE
	851000202016	Otros cobros por actividades de inversión	0	0
	851000202017	Otros pagos por actividades de inversión	0	0
	851000001002	<b>Flujos netos de efectivo de actividades de inversión</b>	-16,871,039	10,393,979
		<b>Actividades de financiamiento</b>		
	851000302001	Cobros por la obtención de préstamos interbancarios y de otros organismos	0	950,000,000
	851000302002	Pagos de préstamos interbancarios y de otros organismos	0	-1,032,607,993
	851000302003	Pagos por pasivo por arrendamiento	0	0
	851000302004	Cobros por emisión de acciones	0	0
	851000302005	Pagos por reembolsos de capital social	0	0
	851000302006	Cobros por la emisión de instrumentos financieros que califican como capital	0	0
	851000302007	Pagos asociados con instrumentos financieros que califican como capital	0	0
	851000302008	Pagos de dividendos	0	0
	851000302009	Pagos asociados con la recompra de acciones propias	0	0
	851000302010	Cobros por la emisión de instrumentos financieros que califican como pasivo	0	0
	851000302011	Pagos asociados con instrumentos financieros que califican como pasivo	-39,494,417	0
	851000302013	Cobros asociados con instrumentos financieros de cobertura (de partidas cubiertas relacionadas con actividades de financiamiento)	0	0
	851000302014	Pagos asociados con instrumentos financieros de cobertura (de partidas cubiertas relacionadas con actividades de financiamiento)	0	0
	851000302015	Otros cobros por actividades de financiamiento	0	0
	851000302016	Otros pagos por actividades de financiamiento	0	0
851000001003		<b>Flujos netos de efectivo de actividades de financiamiento</b>	-39,494,417	-82,607,993
	851000000000	<b>Incremento o disminución neta de efectivo y equivalentes de efectivo</b>	-29,122,592	-556,246,781
	851200000000	<b>Efectos por cambios en el valor del efectivo y equivalentes de efectivo</b>	0	0
	851400000000	<b>Efectivo y equivalentes de efectivo al inicio del periodo</b>	513,373,207	926,918,672
	100200001001	<b>Efectivo y equivalentes de efectivo al final del periodo</b>	484,250,615	370,671,891

BOLSA MEXICANA DE VALORES, S.A.B. DE C.V.

CLAVE DE COTIZACIÓN: **VWBANK**  
**VOLKSWAGEN BANK, S.A., INSTITUCION DE BANCA MULTIPLE**

TRIMESTRE: **01** AÑO: **2026**

**ESTADO DE CAMBIOS EN EL CAPITAL CONTABLE DE INSTITUCIONES DE CRÉDITO**

AL 31 DE MARZO DE 2026 Y 2025

(PESOS)

**CONSOLIDADO**  
**Impresión Final**

Concepto	Capital contribuido				Capital Generado										Total participación de la controladora	Participación no controladora	
	Capital social	Aportaciones para futuros aumentos de capital formalizadas por su Órgano de Gobierno	Prima en venta de acciones	Instrumentos financieros que califican como capital	Reservas de capital	Resultados acumulados	Valuación de Instrumentos financieros negociables	Valuación de Instrumentos financieros para cobrar y vender	Valuación de Instrumentos financieros de cobertura de flujos de efectivo	Valuación de otros Instrumentos financieros de cobertura	Ingresos y gastos relacionados con activos mantenidos para su disposición	Remedios por beneficios definidos a los empleados	Efecto Acumulado por conversión	Resultado por tenencia de activos no monetarios			Participación en ORI de otras entidades
<b>Saldo al inicio del periodo</b>	1,081,139,000	0	0	0	910,394,716	1,806,882,242	0	0	0	0	0	-301,329	0	0	0	3,798,114,629	0
<b>Ajustes retrospectivos por cambios contables</b>	0	0	0	0	0	0	0	0	0	0	0	0	0	0	0	0	0
<b>Ajustes retrospectivos por correcciones de errores</b>	0	0	0	0	0	0	0	0	0	0	0	0	0	0	0	0	0
<b>Saldo ajustado</b>	1,081,139,000	0	0	0	910,394,716	1,806,882,242	0	0	0	0	0	-301,329	0	0	0	3,798,114,629	0
<b>MOVIMIENTOS DE PROPIETARIOS</b>																	
Aportaciones de capital	0	0	0	0	0	0	0	0	0	0	0	0	0	0	0	0	0
Reembolsos de capital	0	0	0	0	0	0	0	0	0	0	0	0	0	0	0	0	0
Decreto de dividendos	0	0	0	0	0	0	0	0	0	0	0	0	0	0	0	0	0
Capitalización de otros conceptos del capital contable	0	0	0	0	0	0	0	0	0	0	0	0	0	0	0	0	0
Cambios en la participación controladora que no implican pérdida de control	0	0	0	0	0	0	0	0	0	0	0	0	0	0	0	0	0
Total	0	0	0	0	0	0	0	0	0	0	0	0	0	0	0	0	0
<b>MOVIMIENTOS DE RESERVAS</b>																	
Reservas de capital	0	0	0	0	0	0	0	0	0	0	0	0	0	0	0	0	0
<b>RESULTADO INTEGRAL</b>																	
Resultado neto	0	0	0	0	0	147,160,565	0	0	0	0	0	0	0	0	0	147,160,565	0
Otros resultados integrales	0	0	0	0	0	0	0	0	0	0	0	0	0	0	0	0	0
Valuación de instrumentos financieros negociables	0	0	0	0	0	0	0	0	0	0	0	0	0	0	0	0	0
Valuación de instrumentos financieros para cobrar y vender	0	0	0	0	0	0	0	0	0	0	0	0	0	0	0	0	0
Valuación de instrumentos financieros de cobertura de flujos de efectivo	0	0	0	0	0	0	0	0	0	0	0	0	0	0	0	0	0
Valuación de otros instrumentos financieros de cobertura	0	0	0	0	0	0	0	0	0	0	0	0	0	0	0	0	0
Ingresos y gastos relacionados con activos mantenidos para su disposición	0	0	0	0	0	0	0	0	0	0	0	0	0	0	0	0	0
Remedición de beneficios definidos a los empleados	0	0	0	0	0	0	0	0	0	0	0	0	0	0	0	0	0
Efecto acumulado por conversión	0	0	0	0	0	0	0	0	0	0	0	0	0	0	0	0	0
Resultado por tenencia de activos no monetarios	0	0	0	0	0	0	0	0	0	0	0	0	0	0	0	0	0
Participación en ORI de otras entidades	0	0	0	0	0	0	0	0	0	0	0	0	0	0	0	0	0
Total	0	0	0	0	0	147,160,565	0	0	0	0	0	0	0	0	0	147,160,565	0
<b>Saldo al final del periodo</b>	1,081,139,000	0	0	0	910,394,716	1,954,042,807	0	0	0	0	0	-301,329	0	0	0	3,945,275,194	0

BOLSA MEXICANA DE VALORES, S.A.B. DE C.V.

TRIMESTRE: 01

AÑO: 2026

CLAVE DE COTIZACIÓN: **VWBANK**  
**VOLKSWAGEN BANK, S.A., INSTITUCION**  
**DE BANCA MULTIPLE**

**ESTADO DE CAMBIOS EN EL CAPITAL CONTABLE DE INSTITUCIONES DE**  
**CRÉDITO**

AL 31 DE MARZO DE 2026 Y 2025

(PESOS)

**CONSOLIDADO**

**Impresión Final**

Concepto	Total capital contable
<b>Saldo al inicio del periodo</b>	3,798,114,629
<b>Ajustes retrospectivos por cambios contables</b>	0
<b>Ajustes retrospectivos por correcciones de errores</b>	0
<b>Saldo ajustado</b>	3,798,114,629
<b>MOVIMIENTOS DE PROPIETARIOS</b>	
Aportaciones de capital	0
Reembolsos de capital	0
Decreto de dividendos	0
Capitalización de otros conceptos del capital contable	0
Cambios en la participación controladora que no implican pérdida de control	0
Total	0
<b>MOVIMIENTOS DE RESERVAS</b>	
Reservas de capital	0
<b>RESULTADO INTEGRAL</b>	
Resultado neto	147,160,565
Otros resultados integrales	0
Valuación de instrumentos financieros negociables	0
Valuación de instrumentos financieros para cobrar y vender	0
Valuación de instrumentos financieros de cobertura de flujos de efectivo	0
Valuación de otros instrumentos financieros de cobertura	0
Ingresos y gastos relacionados con activos mantenidos para su disposición	0
Remediación de beneficios definidos a los empleados	0
Efecto acumulado por conversión	0
Resultado por tenencia de activos no monetarios	0
Participación en ORI de otras entidades	0
Total	147,160,565
<b>Saldo al final del periodo</b>	3,945,275,194

# BOLSA MEXICANA DE VALORES, S.A.B. DE C.V.

CLAVE DE COTIZACIÓN: **VWBANK**

TRIMESTRE: **01** AÑO: **2026**

**VOLKSWAGEN BANK, S.A.,  
INSTITUCION DE BANCA MULTIPLE**

**COMENTARIOS Y ANALISIS DE LA  
ADMINISTRACIÓN SOBRE LOS RESULTADOS  
DE OPERACIÓN Y SITUACIÓN FINANCIERA DE LA  
COMPAÑÍA**

PAGINA 1 / 20

**CONSOLIDADO**

**Impresión Final**

## 3.La Administración

Por medio de la asamblea general ordinaria de accionistas celebrada con fecha 3 de febrero de 2026, se acordó, entre otros puntos, que el Consejo de Administración se estructurará de la siguiente manera:

### CONSEJO DE ADMINISTRACIÓN

#### PropietariosSuplente

Sr. Patrick Ortwin WelterSr. José Martín Rodríguez Aguilar

Sr. Ernst Jan van EijkelenburgSr. Lars Joachim Hans Wewerinke

Sr. Manuel Dávila RivasSr. Mario Escamilla Avilés

Sra. Mariana Pamplona PaschoalSra. Rosario Zamacona Soto

Propietarios IndependientesSuplentes independientes

Sr. Alejandro Barrera FernándezSr. Miguel Ángel Peralta García

Sr. Joaquín Javier Alonso AparicioSr. Alberto Ríos Zertuche Ortuño

### FUNCIONARIOS DEL CONSEJO DE ADMINISTRACIÓN

#### NombreCargo

Patrick Ortwin WelterPresidente

Nina Andrea García RamírezSecretario (no miembro del Consejo de Administración)

Rosario Zamacona SotoProsecretaria (no miembro del Consejo de Administración)

Por medio de las resoluciones tomadas fuera de junta de consejo mediante el consentimiento unánime y por escrito de los miembros propietarios del consejo de administración de fecha 30 de enero de 2026, se acordó, entre otros puntos, que el Comité Ejecutivo se estructurará de la siguiente manera:

### COMITÉ EJECUTIVO

Sr. Manuel Dávila Rivas

Managing Director/CEO

Sra. Mariana Pamplona Paschoal

Directora Back Office

Rosario Zamacona Soto

Juan Antonio Reyes Cuervo

José Martín Rodríguez Aguilar

Mario Escamilla Avilés

Nina Andrea García Ramírez

Felipe Campos García

Gabriela Cruz Cu

Lars Joachim Hans Wewerinke

Luis Francisco Pérez Ehlinger

Francisco Javier Limón Viñas

Lorena Téllez Padrón

Hugo Wifredo Mc Kelligan Figueroa

Rubén Carvajal Sánchez

## 4.Incrementos o reducciones de capital y pago de dividendos

Durante el primer trimestre de 2026, así como durante el año 2025, el Banco no tuvo incrementos o decrementos en el capital social, así como tampoco realizó ningún pago de dividendos a sus accionistas.

BOLSA MEXICANA DE VALORES, S.A.B. DE C.V.

CLAVE DE COTIZACIÓN: **VWBANK**

TRIMESTRE: **01** AÑO: **2026**

**VOLKSWAGEN BANK, S.A.,  
INSTITUCION DE BANCA MULTIPLE**

**COMENTARIOS Y ANALISIS DE LA  
ADMINISTRACIÓN SOBRE LOS RESULTADOS  
DE OPERACIÓN Y SITUACIÓN FINANCIERA DE LA  
COMPAÑÍA**

PAGINA 2 / 20

**CONSOLIDADO**

**Impresión Final**

5. Cartera de crédito por tipo de crédito

(Cifras en millones de pesos mexicanos)

Créditos al consumo	1T 26	4T 25
Cartera de crédito con riesgo de crédito etapa 1	\$8,088.1	\$7,682.5
Cartera de crédito con riesgo de crédito etapa 2	289.135.9	
Cartera de crédito con riesgo de crédito etapa 3	132.399.1	
Partidas diferidas	709.6625.5	
Estimación preventiva (239.5) (207.2)		
<b>Total cartera de crédito</b>	<b>\$8,779.6</b>	<b>\$8,235.8</b>

6. Contratos de crédito

	1T 26	4T 25
Contratos autos nuevos	30,497	28,657
Credit	30,497	28,657
Contratos autos usados	9,909	9,421
Credit	9,909	9,421
Contratos autos	40,406	38,078

7. Tasas de interés anualizadas

	1T 26	4T 25
Depósitos retirables previo aviso	1.48%	1.17%
Depósitos a plazo	*	--
Tasa promedio captación total	1.48%	1.17%

\* En cuanto a la tasa de interés anualizada de los depósitos a plazo del 1° trimestre de 2026 y 4° trimestre de 2025, no se presentan derivado a que, al cierre de dichos trimestres, ya no se tienen contratos de clientes que tengan inversiones PRLV

8. Impuestos diferidos

(Cifras en millones de pesos mexicanos)

Conceptos	1T 26	4T 25
Provisiones \$	58.1	\$ 55.8
Créditos diferidos	152.9	136.8
Provisiones de subsidiaria	26.6	20.4
Comisiones pagadas por anticipado		(307.0)
		(263.8)

# BOLSA MEXICANA DE VALORES, S.A.B. DE C.V.

CLAVE DE COTIZACIÓN: **VWBANK**

TRIMESTRE: **01** AÑO: **2026**

**VOLKSWAGEN BANK, S.A.,  
INSTITUCION DE BANCA MULTIPLE**

**COMENTARIOS Y ANALISIS DE LA  
ADMINISTRACIÓN SOBRE LOS RESULTADOS  
DE OPERACIÓN Y SITUACIÓN FINANCIERA DE LA  
COMPAÑÍA**

PAGINA 3 / 20

**CONSOLIDADO**

**Impresión Final**

---

Impuesto sobre la Renta diferido pasivo \$ ( 69.4) \$ ( 50.8)

## 9. Índice de capitalización

(Cifras en millones de pesos mexicanos)

Índice de capitalización 1T 26 4T 25

Requerimiento de capital totales

Requerimiento por riesgos de mercado 347.1330.5

Requerimiento por riesgos de crédito 717.8685.4

Requerimiento por riesgo operacional 45.740.9

Requerimiento de capital total 1,110.71,056.9

Capital neto \$3,469.6 \$3,527.4

Activos por riesgos de mercado 4,338.84,131.6

Activos por riesgos de crédito 8,972.98,567.6

Activos por riesgo operacional 571.6511.5

Activos por riesgo total \$13,883.3 \$13,210.7

Índices de capitalización:

Sobre activos en riesgo de crédito 38.741.2

Sobre activos en riesgo totales 25.026.7

## 10. Capital neto

Por medio de la Asamblea General Ordinaria de Accionistas celebrada el 26 de octubre de 2025 se aprobó la transmisión de una acción serie "B", con valor nominal de \$1,000 pesos representativa del capital social de la sociedad, entonces propiedad de Volkswagen Finance Overseas HoldCo BV (sociedad fusionada) a Volkswagen Finance Overseas BV (sociedad fusionante), como consecuencia de la fusión que surtió efectos el 28 de noviembre de 2025.

Derivado de lo anterior, al 31 de marzo de 2026, el capital social del Banco se encuentra totalmente suscrito y pagado. Su integración se muestra a continuación:

Nombre	No. de acciones	Importe (pesos)	Participación (%)
Volkswagen Financial Services Overseas AG	1,081,138	\$1,081,138,000	99.9999%
Volkswagen Finance Overseas B.V.	11,000	0.0001%	
Total	1,081,139	\$1,081,139,000	100%

## 11. Reserva de capital

El Banco debe constituir un fondo de reserva de capital separando anualmente el 10% de sus utilidades netas, hasta alcanzar un monto equivalente al capital pagado. Al cierre del primer trimestre de 2026 la reserva de capital de la Institución asciende a \$910.4 millones de pesos.

## 12. Tenencia accionaria en subsidiaria

---

**BOLSA MEXICANA DE VALORES, S.A.B. DE C.V.**

CLAVE DE COTIZACIÓN: **VWBANK**

TRIMESTRE: **01** AÑO: **2026**

**VOLKSWAGEN BANK, S.A.,  
INSTITUCIÓN DE BANCA MÚLTIPLE**

**COMENTARIOS Y ANALISIS DE LA  
ADMINISTRACIÓN SOBRE LOS RESULTADOS  
DE OPERACIÓN Y SITUACIÓN FINANCIERA DE LA  
COMPAÑÍA**

PAGINA 4 / 20

**CONSOLIDADO**

**Impresión Final**

La Institución es el accionista mayoritario de su subsidiaria al poseer 99.9% del capital social. A continuación, se muestra la integración accionaria de la subsidiaria:

Accionista	Acciones	Serie A	
(porción fija)	Acciones		
Serie B			
(porción variable)	Participación	(%)	
Volkswagen Bank, S.A., Institución de Banca Múltiple	491,000	99.9%	
Volkswagen Finance Overseas B.V.	1	0.1%	
Total	501,000	100%	

**13. Captación tradicional**

Al 31 de marzo de 2026 los pasivos provenientes de la captación se integran como se muestra a continuación:

**Depósitos retirables previo aviso**

Capital	Interés	Total
Depósitos retirables previo aviso \$	0.7 \$	- \$ 0.7
Cuenta inactividad 0.2-0.2		
Total Depósitos retirables previo aviso \$	0.9 \$	-\$ 0.9

**Certificados bursátiles**

Capital	Interés	Total
Certificados bursátiles \$ 2,500.0 \$	3.7 \$	\$ 2,503.7

Total Captación tradicional \$ 2,500.9 \$ 3.7 \$ 2,504.6

Al 31 de diciembre de 2025 los pasivos provenientes de la captación se integran como se muestra a continuación:

**Depósitos retirables previo aviso**

Capital	Interés	Total
Depósitos retirables previo aviso \$	1.2 \$	- \$ 1.2
Cuenta inactividad 0.2-0.2		
Total Depósitos retirables previo aviso \$	1.4 \$	-\$ 1.4

**Certificados bursátiles**

Capital	Interés	Total
Certificados bursátiles \$ 2,500.0 \$	36.3 \$	\$ 2,536.3

Total Captación tradicional \$ 2,501.4 \$ 36.3 \$ 2,537.7

La principal causa de la disminución en el rubro de captación tradicional se debe a la estrategia de negocio implementada por VW Bank en 2021, referente al ya no ofrecer al público en general los productos relacionados con los pagarés con rendimiento

---

liquidable al vencimiento (PRLV) y los depósitos retirables previo aviso (DRPA), esto con el fin de fortalecer la línea de financiamiento automotriz. Para mayor detalle sobre este evento ver apartado "Eventos relevantes - operaciones PRLV y DRPA".

#### 14. Emisión de certificados bursátiles a largo plazo

Mediante Asamblea General de Accionistas, celebrada el 31 de julio de 2025, se ratificó el consentimiento y aprobación sobre el establecimiento del Programa de Deuda y la emisión de certificados bursátiles.

El 12 de septiembre de 2025 VW Bank realizó una oferta pública de certificados bursátiles a través de la Bolsa Mexicana de Valores (BMV) por un monto de \$1,400 millones (nominales), representados por 14 millones de certificados con valor nominal de \$100 pesos cada uno, la clave de pizarra para estos certificados es VWBANK25. La fecha de vencimiento es el 08 de septiembre de 2028 mediante un sólo pago. Los intereses que devenguen los certificados bursátiles se liquidarán cada 28 días a una tasa bruta anual calculada mediante la adición de 79 puntos base a la Tasa de Interés Interbancaria de Equilibrio de Fondeo (TIIEF).

El 12 de septiembre de 2025 VW Bank realizó una oferta pública de certificados bursátiles a través de la Bolsa Mexicana de Valores (BMV) por un monto de \$1,100 millones (nominales), representados por 11 millones de certificados con valor nominal de \$100 pesos cada uno, la clave de pizarra para estos certificados es VWBANK25 - 2. La fecha de vencimiento es el 6 de septiembre de 2030 mediante un sólo pago. Los intereses que devenguen los certificados bursátiles se liquidarán cada 182 días a una tasa bruta anual de 9.25%.

Los certificados bursátiles emitidos al amparo de este programa están garantizados por Volkswagen Financial Services Overseas AG (compañía tenedora). Los recursos obtenidos de ambas emisiones fueron destinados para liquidar deuda bancaria de corto plazo.

Los costos y gastos netos de colocación en total de ambas emisiones fueron \$3.7 millones, los cuales se amortizan con base en la vigencia de los certificados bursátiles.

Al 31 de marzo de 2026 se han reconocido en resultados \$52.8 millones correspondientes a los intereses devengados relacionados con la oferta pública.

#### 15. Operaciones con instrumentos derivados

Durante el primer trimestre de 2026, así como durante el año 2025, el Banco no contrató instrumentos financieros derivados con fines de cobertura.

#### 16. Eventos subsecuentes

##### Operaciones PRLV y DRPA

Como parte de la estrategia de negocio, VW Bank informó a la CNBV el 17 de septiembre de 2020 la decisión de dar de baja de su portafolio, los productos Pagaré con Rendimiento Liquidable al Vencimiento (PRLV) y Depósito Bancario de Dinero Retirable con Previo Aviso (DRPA) con el propósito de enfocarse a fortalecer su línea de financiamiento automotriz y hacer más eficiente y competitiva su oferta y operación, especializándose como un banco enfocado al sector automotriz, a la vanguardia en la oferta de servicios de financiamiento automotriz.

---

---

Derivado de lo anterior el día 1 de abril de 2021 VW Bank publicó un comunicado a través de su página de internet para informar al público en general que a partir de dicha fecha dejó de ofrecer dichos productos para nuevas contrataciones, así como los servicios concernientes a los mismos. La oferta únicamente se encontrará disponible para clientes que ya cuenten con esos productos con anterioridad a esa fecha.

VW Bank ha establecido un procedimiento sencillo y seguro con el objetivo de brindar a los clientes el tiempo adecuado para realizar el retiro de recursos de manera ordenada, para que los clientes decidan la mejor opción de transferencia para su caso específico.

Es de resaltar que VW Bank continuará operando a través de los fondos o recursos que de forma habitual o profesional obtiene a través de los préstamos interbancarios mediante sus líneas de créditos vigentes, sumado a la captación de recursos del público mediante la emisión de instrumentos inscritos en el Registro Nacional de Valores.

#### Cambios corporativos

Como parte de una reestructuración corporativa del grupo corporativo del cual forma parte, el accionista mayoritario de Volkswagen Bank, S. A. Institución de Banca Múltiple, la persona moral Volkswagen Financial Services AG y derivado de los cambios corporativos internos en la misma, cambió su denominación social por Volkswagen Financial Services Overseas AG a partir del 01 de julio de 2024.

Volkswagen Financial Services Overseas Aktiengesellschaft permanece registrada en Gifhorner Strasse 57, 38112 Braunschweig, Alemania, y conserva su actual Identificador de Entidad Legal (Legal Entity Identifier o LEI) 529900USFSZYPS075024.

Por resolución de la Asamblea General Ordinaria de Accionistas de la Sociedad celebrada el 26 de noviembre de 2025, se aprobó la transmisión de una acción serie "B", con valor nominal de \$1,000 pesos representativa del capital social de la sociedad, entonces propiedad de Volkswagen Finance Overseas HoldCo BV (sociedad fusionada) a Volkswagen Finance Overseas BV (sociedad fusionante), como consecuencia de la fusión que surtió efectos el 28 de noviembre de 2025.

Con base en lo anterior, Volkswagen Finance Overseas BV se reconoce como nuevo accionista de la sociedad.

#### 17. Informe de la Administración Integral de Riesgos

##### Administración de Riesgos

El Banco cuenta con un área dedicada a la evaluación y administración de riesgos, denominada Unidad para la Administración Integral de Riesgos (UAIR) misma que cuenta con las funciones para identificar, medir, vigilar, mitigar, controlar, informar y revelar los diferentes tipos de riesgo a los cuales está sujeta la Institución dentro del marco normativo local (CNBV).

La administración del riesgo consiste en realizar un conjunto de actividades de evaluación que tienen como fin último anticiparse a la ocurrencia de eventos adversos, ya sea mediante la creación de reservas y/o mediante la aplicación de las estrategias de mitigación más adecuadas, así como la integración de la cultura del riesgo en la operación diaria.

##### Riesgo de crédito

---

---

El riesgo de crédito se entiende como la posible pérdida que enfrenta la Institución al momento de efectuar una operación de crédito. Este se define por la salud crediticia de los clientes, así como las garantías que los mismos otorgan para mitigar el riesgo.

Al medir el riesgo crediticio se está estimando la pérdida asociada con la operación, que puede ser originada por cambios en la calidad del acreditado o bien por la posibilidad de que no cumpla con sus obligaciones de pago y esto resulte en un incumplimiento.

Para medir el riesgo de crédito se debe considerar tanto el comportamiento de los créditos individualmente, como el de la cartera en su conjunto; tomando en cuenta las relaciones que existen entre la salud de los acreditados que la forman y el impacto de los factores externos en la calidad del portafolio. Este método atiende la regulación en materia de reservas crediticias; también bajo este esquema la Institución identifica, mide y toma acciones para mitigar el riesgo de crédito en sus dos enfoques:

Riesgo de crédito individual: mediante un proceso de selección que considera una herramienta de originación de crédito con un sistema paramétrico (scoring), así como con la medición de capacidad de pago del acreditado; ambos parámetros son validados semestralmente por el Comité de Riesgos.

Dicho proceso de selección permite, en el segundo lugar, identificar el nivel de riesgo que supone cada cliente, así como controlar la relación entre el nivel de riesgo del portafolio y el apetito de riesgo de la Institución.

Riesgo de crédito del portafolio: mediante un proceso de seguimiento del conjunto de créditos individuales que conforman el portafolio, así como el monitoreo y estrategias de su diversificación y la medición de la pérdida esperada ( $\text{Probabilidad de Default} \times \text{Severidad de la Pérdida} \times \text{Exposición}$ ) y pérdida no esperada (considerando un nivel de confianza acorde con Basilea de 99.9%).

Por un lado, la pérdida esperada cuantifica el monto que podría perder la entidad como resultado de la exposición en un determinado horizonte de tiempo; mientras que la pérdida no esperada incorpora al cálculo la variabilidad en la distribución de las pérdidas.

De acuerdo con las disposiciones emitidas por la CNBV, en la metodología de pérdida esperada se incorpora información sobre el comportamiento del acreditado en el sector financiero para el cálculo de la Probabilidad de Incumplimiento; asimismo se parametrizó el cálculo de la Severidad de la Pérdida en relación con el número de atrasos del cliente.

Otra métrica a través de la cual se cuantifica administra y controla es el costo de riesgo; la cual considera la variación de las estimaciones preventivas y las pérdidas en un periodo de tiempo dado.

Asimismo, la Institución cuenta con una serie de políticas con la finalidad de mitigar el riesgo de crédito. La flexibilización o endurecimiento de las políticas crediticias se lleva a cabo a través de herramientas como los scores de originación y fraude, niveles de autorización dependiendo del monto a financiar; requisitos adicionales como modificación en el plazo, incremento en el enganche, avales; etc.

Para la administración del riesgo de crédito Volkswagen Bank, Institución de Banca Múltiple no emplea Metodologías Internas por lo que aquellos requerimientos de presentación de información en este sentido no son aplicables.

---

# BOLSA MEXICANA DE VALORES, S.A.B. DE C.V.

CLAVE DE COTIZACIÓN: **VWBANK**

TRIMESTRE: **01** AÑO: **2026**

**VOLKSWAGEN BANK, S.A.,  
INSTITUCIÓN DE BANCA MÚLTIPLE**

**COMENTARIOS Y ANÁLISIS DE LA  
ADMINISTRACIÓN SOBRE LOS RESULTADOS  
DE OPERACIÓN Y SITUACIÓN FINANCIERA DE LA  
COMPAÑÍA**

PAGINA 8 / 20

**CONSOLIDADO**

**Impresión Final**

La cartera de la Institución pertenece al segmento de crédito al consumo automotriz, en este sentido toda la información revelada en esta sección refiere a la misma.

Para sus operaciones de crédito Volkswagen Bank no emplea mecanismos de compensación, ni solicita garantías como técnicas de cobertura o mitigación de riesgo crediticio; por ende, los requerimientos de presentación de información no son aplicables.

La Institución no realiza operaciones con ningún tipo de instrumento financiero, incluyendo instrumento derivados; por lo tanto, aquellos requerimientos de revelación de información relacionados no son aplicables.

Considerando lo anterior a continuación se presenta información cuantitativa de la cartera al primer trimestre de 2026:

Niveles de exposición, estimación preventiva para riesgos crediticios, la pérdida esperada y no esperada del portafolio

Exposición\*

(millones de pesos) Estimación preventiva para riesgos crediticios

(millones de pesos) Pérdida esperada (millones de pesos) Pérdida no esperada

(millones de pesos)

\$8,309.5 \$239.5 \$295.6 \$314.8

Importe total de las exposiciones brutas con riesgo de crédito e importe medio de las exposiciones brutas (millones de pesos).

Número de contratos 40,406

Importe total exposiciones brutas \* \$8,309.5

Importe medio de las exposiciones brutas \* \$0.2

Distribución geográfica de la exposición (millones de pesos).

Estado Exposición

(millones de pesos)

Aguascalientes \$176.6

Baja California 136.2

Baja California Sur 63.0

Campeche 14.3

Chiapas 157.4

Chihuahua 77.0

Ciudad de México 1,684.3

Coahuila 134.9

Colima 29.7

Durango 36.9

Estado de México 1,474.9

Guanajuato 235.4

Guerrero 157.6

Hidalgo 202.0

Jalisco 564.3

Michoacán 174.2

Morelos 225.9

Nayarit 18.4

Nuevo León 546.2

Oaxaca 148.2

Puebla 748.1

Querétaro 331.2

Quintana Roo 161.0

# BOLSA MEXICANA DE VALORES, S.A.B. DE C.V.

CLAVE DE COTIZACIÓN: **VWBANK**

TRIMESTRE: **01** AÑO: **2026**

**VOLKSWAGEN BANK, S.A.,  
INSTITUCION DE BANCA MULTIPLE**

## COMENTARIOS Y ANALISIS DE LA ADMINISTRACIÓN SOBRE LOS RESULTADOS DE OPERACIÓN Y SITUACIÓN FINANCIERA DE LA COMPAÑÍA

PAGINA 9 / 20

**CONSOLIDADO**

**Impresión Final**

San Luis Potosí	133.5
Sinaloa	53.4
Sonora	68.4
Tabasco	119.4
Tamaulipas	82.8
Tlaxcala	107.1
Veracruz	164.8
Yucatán	38.6
Zacatecas	43.8
\$8,309.5	

Distribución de la exposición por sector económico (millones de pesos).

Sector económicoExposición

(millones de pesos)

Prestación de servicios públicos y sociales	\$1,664.6
Hospitales sanatorios clínicas y maternidades	769.6
Médico general y especializado en servicios consultorios	434.4
Enseñanza preprimaria y primaria	275.2
Educación subprofesional y profesional cultura e investigación	244.5
Gobierno federal	240.8
Gobierno estatal	229.7
Enseñanza secundaria	163.7
Cartera de gobierno estatal y municipal de estados	135.3
Fabricación y ensamble de automóviles y camiones	101.6
Gobierno municipal	98.5
Hotel	96.5
Agencia aduanal	92.2
Investigación científica	80.3
Generación y suministro de energía eléctrica	73.3
Otros servicios de telecomunicaciones (excepto radio)	73.3
Gasolina y otros productos derivados de la refinación de petróleo	70.2
Refacciones y accesorios automotrices	68.1
Inmuebles	65.5
Educación cultura e investigación establecimientos privados	65.0
Tienda de autoservicio	64.8
Automóviles y camiones nuevos	61.9
Usuarios menores de comunicaciones	59.9
Empresa de teléfonos	53.0
Sistemas y procesamiento electrónico de análisis de datos	49.0
Agencia de publicidad	48.6
Distribución de energía eléctrica	47.2
Consultorios y clínicas de servicios dentales	44.3
Centro de beneficencia	44.0
Laboratorios de análisis clínicos	41.5
Banco de desarrollo	40.5
Refacciones y partes para vehículos aéreos	37.9
Productos petroquímicos básicos	37.6
Servicios de la banca privada especializada	35.5
Autotransporte de carga de productos específicos	34.2
Otros productos farmacéuticos y medicamentos	32.7
Maquinaria equipo y tractores para las industrias extractivas	30.2
Agencia de Turismo	30.1
Otros	2,474.3
\$8,309.5	

Se presentan desglosados los sectores económicos en los que se concentra el 70% de la

**BOLSA MEXICANA DE VALORES, S.A.B. DE C.V.**

CLAVE DE COTIZACIÓN: **VWBANK**

TRIMESTRE: **01** AÑO: **2026**

**VOLKSWAGEN BANK, S.A.,  
INSTITUCION DE BANCA MULTIPLE**

**COMENTARIOS Y ANALISIS DE LA  
ADMINISTRACIÓN SOBRE LOS RESULTADOS  
DE OPERACIÓN Y SITUACIÓN FINANCIERA DE LA  
COMPAÑÍA**

PAGINA 10 / 20  
**CONSOLIDADO**  
**Impresión Final**

exposición y agrupados bajo "Otros" el 30% restante.

Desglose de la cartera por plazo remanente de vencimiento (millones de pesos).

Plazo remanente vencimientoExposición  
(millones de pesos)

2025 y anteriores\$2.8  
2026149.5  
2027698.1  
20281,400.3  
20292,450.4  
20302,741.7  
2031866.7  
\$8,309.5

Importe de los créditos, incluyendo los importes de las reservas preventivas separando por etapa de riesgo de crédito por sector económico (millones de pesos).

Etapa_1	Etapa_2	Etapa_3	Total	Total
Sector Económico	ExpEst_prev	ExpEst_prev	ExpEst_prev	ExpEst_prev
Prestación de servicios públicos y sociales	\$1,617.90	\$18.9	\$15.9	\$6.7
\$52.2	\$30.9	\$26.6	\$1,664.7	
Hospitales sanatorios clínicas y maternidades	756.36	94.11	69.27	8 769.6 16.3
Médico general y especializado en servicios consultorios	428.23	82.91	33.32	8 434.4 7.9
Enseñanza preprimaria y primaria	271.62	61.30	52.42	2 275.3 5.3
Educación subprofesional y profesional cultura e investigación	242.42	42.20	80.41	31.2 244.5 3.8
Gobierno federal	235.32	62.31	03.22	7 240.8 6.3
Gobierno estatal	224.62	62.41	12.72	3 229.7 6.0
Enseñanza secundaria	160.31	81.50	71.91	5 163.7 4.0
Cartera de gobierno estatal y municipal de estados	131.31	43.11	10.90	8 135.3 3.3
Fabricación y ensamble de automóviles y camiones	100.41	11.10	50.10	1 101.6 1.7
Gobierno municipal	961.20	50.21	91.5 98.4	2 9 2.9
Hotel	91.51	41.50	73.52	9 96.5 5.0
Agencia aduanal	90.51	11.40	50.30	2 92.2 1.8
Investigación científica	79.40	60.50	30.40	3 80.3 1.2
Generación y suministro de energía eléctrica	72.50	60.20	10.60	6 73.3 1.3
Otros servicios de telecomunicaciones (excepto radio)	71.10	70.90	41.31	0 73.3 2.1
Gasolina y otros productos derivados de la refinación de petróleo	68.60	71.30	60.30	3 70.2 1.6
Refacciones y accesorios automotrices	66.50	81.00	40.60	5 68.1 1.7
Inmuebles	62.70	80.90	31.91	7 65.5 2.8
Educación cultura e investigación establecimientos privados	64.50	60.50	20.10	1 65.1 0.9
Tienda de autoservicio	60.30	91.40	53.12	7 64.8 4.1
Automóviles y camiones nuevos	60.20	80.90	40.80	7 61.9 1.9
Usuarios menores de comunicaciones	58.30	70.90	30.70	6 59.9 1.6
Empresa de teléfonos	52.20	70.1-0.70	7 53.0	1 4
Sistemas y procesamiento electrónico de análisis de datos	46.90	60.7-1.41	3 49.0	1 9
Agencia de publicidad	46.60	60.20	11.81	5 48.6 2.2
Distribución de energía eléctrica	45.50	40.70	21.00	8 47.2 1.4
Consultorios y clínicas de servicios dentales	43.10	50.3-0.90	8 44.3	1 3
Centro de beneficencia	44.00	4.4----	44.0	0 4
Laboratorios de análisis clínicos	40.80	30.40	20.30	3 41.5 0.8
Banco de desarrollo	40.30	4--0.20	2 40.5	0 6
Refacciones y partes para vehículos aéreos	37.40	40.50	1-- 37.9	0 5
Productos petroquímicos básicos	35.90	40.60	21.11	1 37.6 1.7
Servicios de la banca privada especializada	33.30	5--2.21	9 35.5	2 4

# BOLSA MEXICANA DE VALORES, S.A.B. DE C.V.

CLAVE DE COTIZACIÓN: **VWBANK**

TRIMESTRE: **01** AÑO: **2026**

**VOLKSWAGEN BANK, S.A.,  
INSTITUCIÓN DE BANCA MÚLTIPLE**

**COMENTARIOS Y ANÁLISIS DE LA  
ADMINISTRACIÓN SOBRE LOS RESULTADOS  
DE OPERACIÓN Y SITUACIÓN FINANCIERA DE LA  
COMPAÑÍA**

PAGINA 11 / 20

**CONSOLIDADO**

**Impresión Final**

Autotransporte de carga de productos específicos	32.60.40.80.30.80.6	34.2	1.3
Otros productos farmacéuticos y medicamentos	31.60.30.60.20.50.4	32.7	0.9
Maquinaria equipo y tractores para las industrias extractivas	29.80.3--0.40.4	30.2	0.7
Agencia de Turismo	30.00.30.10.1--	30.1	0.4
Otros	2,387.728.836.814.949.642.2	2,474.1	85.9
	\$8,088.1\$90.1\$89.1\$36.1\$132.3\$113.3\$8,309.5\$239.5		

Se presentan desglosados los sectores económicos en los que se concentra el 70% de la exposición y agrupados bajo "Otros" el 30% restante.

Días naturales que los créditos permanecen en etapa 3 (millones de pesos).

Sector Económico Etapa Exposición

(millones de pesos) Días etapa 3

Prestación de servicios públicos y sociales \$30.9206

Hospitales sanatorios clínicas y maternidades 39.2167

Hotel 33.5165

Médico general y especializado en servicios consultorios 33.3196

Gobierno federal 33.2170

Tienda de autoservicio 33.1209

Gobierno estatal 32.7119

Enseñanza preprimaria y primaria 32.4336

Servicios de la banca privada especializada 32.2233

Servicios relacionados con el transporte en aeronaves 32.072

Inmuebles 31.9220

Gobierno municipal 31.9116

Enseñanza secundaria 31.952

Agencia de publicidad 31.8149

Restaurante 31.7224

Sistemas y procesamiento electrónico de análisis de datos 31.4331

Sociedades de ahorro y préstamo 31.4260

Despacho de otros profesionistas 31.4340

Urbanización 31.3234

Educación subprofesional y profesional cultura e investigación 31.3272

Otros servicios de telecomunicaciones (excepto radio) 31.3108

Gobierno de DF 31.2180

Prestación de otros servicios técnicos 31.2165

Productos petroquímicos básicos 31.1327

Distribución de energía eléctrica 31.076

Telas 31.0423

Correo y servicios postales 31.0270

Bebidas gaseosas 30.984

Cartera de gobierno estatal y municipal de estados 30.9246

Consultorios y clínicas de servicios dentales 30.9235

Automóviles y camiones nuevos 30.892

Vías de comunicación 30.8226

Otros artículos de metal no clasificados en otra parte 30.8459

Trámite y cobranza 30.864

Enseñanza de música, danza, cultura física y otras artes 30.8387

Otros 339.3193

\$132.3

Se presentan desglosados los sectores económicos en los que se concentra el 70% de la exposición y agrupados bajo "Otros" el 30% restante.

Reservas para riesgos crediticios clasificadas por grado de riesgo en conformidad con el artículo 129 de las Disposiciones de carácter general aplicables a las instituciones de crédito (millones de pesos).



BOLSA MEXICANA DE VALORES, S.A.B. DE C.V.

CLAVE DE COTIZACIÓN: VWBANK

TRIMESTRE: 01 AÑO: 2026

VOLKSWAGEN BANK, S.A.,  
INSTITUCION DE BANCA MULTIPLE

COMENTARIOS Y ANALISIS DE LA  
ADMINISTRACIÓN SOBRE LOS RESULTADOS  
DE OPERACIÓN Y SITUACIÓN FINANCIERA DE LA  
COMPAÑÍA

PAGINA 13 / 20

CONSOLIDADO

Impresión Final

Servicios de la banca privada especializada	0.2	-	-	-	-	-	-	-	0.2	1.9
35.5 2.3										
Autotransporte de carga de productos específicos	0.2	-	-	-	-	0.1	0.1	-	0.1	
0.9 34.2 1.4										
Otros productos farmacéuticos y medicamentos	0.2	-	-	-	-	-	-	-	0.1	
0.6 32.7 0.9										
Maquinaria equipo y tractores para las industrias extractivas	0.2	-	-	-	-	-	-	-	-	
- - 0.1 0.4 30.2 0.7										
Agencia de Turismo	0.2	-	-	-	-	0.1	-	0.1	30.1	0.4
Otros	12.1	1.8	1.9	1.9	1.7	2.1	3.8	7.3	54.6	2,474.3
\$41.5\$5.0\$4.9\$5.0 \$3.7 \$5.0\$12.2\$18.1\$144.1 \$8,309.5 \$239.5										

Se presentan desglosados los sectores económicos en los que se concentra el 70% de la exposición y agrupados bajo "Otros" el 30% restante.

Importe de los créditos en etapa 3, desglosado por entidades federativas significativas, incluyendo los importes de las reservas preventivas (millones de pesos).

Estado Exposición  
(millones de pesos) Estimación preventiva  
(millones de pesos)

Aguascalientes	\$1.9	\$1.6
Baja california	0.30	0.3
Baja california s	4.33	0.6
Campeche	0.70	0.6
Chiapas	2.72	0.3
Chihuahua	0.50	0.5
Ciudad de méxico	29.32	4.6
Coahuila	0.40	0.4
Colima	0.70	0.6
Durango	0.10	0.1
Estado de méxico	27.82	3.6
Guanajuato	0.90	0.7
Guerrero	2.21	0.6
Hidalgo	2.11	0.7
Jalisco	9.37	0.8
Michoacán	3.52	0.9
Morelos	3.2	0.6
Nayarit	0	
Nuevo león	9.28	0.3
Oaxaca	3.83	0.3
Puebla	6.65	0.7
Querétaro	4.63	0.9
Quintana roo	2.1	0.8
San luis potosí	0.80	0.7
Sinaloa	1.41	0.3
Sonora	1.51	0.4
Tabasco	2.72	0.3
Tamaulipas	1.51	0.3
Tlaxcala	1.71	0.5
Veracruz	3.83	0.4
Yucatán	2.32	0.3
Zacatecas	0.70	0.6
\$132.3	\$113.3	

Movimientos en las reservas preventivas en etapa 3 (millones de pesos).  
Saldo de apertura

# BOLSA MEXICANA DE VALORES, S.A.B. DE C.V.

CLAVE DE COTIZACIÓN: **VWBANK**

TRIMESTRE: **01** AÑO: **2026**

**VOLKSWAGEN BANK, S.A.,  
INSTITUCIÓN DE BANCA MÚLTIPLE**

**COMENTARIOS Y ANÁLISIS DE LA  
ADMINISTRACIÓN SOBRE LOS RESULTADOS  
DE OPERACIÓN Y SITUACIÓN FINANCIERA DE LA  
COMPAÑÍA**

PAGINA 14 / 20

**CONSOLIDADO**

**Impresión Final**

---

1 enero 2026 Aplicaciones (Decrementos) / Incrementos Saldo de cierre

31 marzo 2026

\$85.4 (\$1.6) \$29.5 \$113.3

\*Cifras en millones de pesos.

Riesgo de mercado

El riesgo de mercado se origina por las fluctuaciones de precios asociados al valor de activos y/o pasivos del Banco.

Los principales factores que inciden en el riesgo de mercado son las tasas de interés, tipos de cambio, inflación, etc. Los cambios en dichos factores originan la volatilidad del valor en los instrumentos y operaciones vinculados a ellos.

Para medir, evaluar y dar seguimiento al riesgo ocasionado por los efectos de mercado, la UAIR utiliza un sistema de medición basado en las características financieras de cada uno de los instrumentos, los factores de riesgo asociado a éstos y sus vencimientos. Es importante recalcar que el apetito de riesgo de mercado en la Institución limita las operaciones a contrapartes con alta calificación crediticia.

El Valor en Riesgo (VaR por sus siglas en inglés) es la medida estadística-financiera con la que el Banco estima la pérdida máxima que podría registrar su portafolio en un intervalo de tiempo y con un cierto nivel de confianza. El Banco calcula diariamente el VaR mediante el método paramétrico, utilizando los siguientes criterios: un horizonte de tiempo de 1 día, un intervalo de confianza del 95% y 365 días de historia.

La información de los factores de riesgos es actualizada diariamente y reportada de acuerdo con la periodicidad establecida por las autoridades; asimismo se realizan pruebas de estrés y retrospectivas para validar su vigencia tal y como lo requieren las sanas prácticas de administración de riesgo.

Al 31 de marzo 2026 la exposición a riesgo y nivel de VaR en promedio en cada una de las modalidades descritas anteriormente ascienden a:

Exposición

(millones de pesos)

VaR paramétrico

Valor en riesgo

(millones de pesos)

\$ 365 \$ 0.00091

Riesgo de liquidez

Riesgo de liquidez es la pérdida potencial por la imposibilidad de renovar pasivos o de contratar otros en condiciones normales, por la venta anticipada o forzosa de activos a descuentos inusuales para hacer frente a sus obligaciones, o bien, por el hecho de que una posición no pueda ser oportunamente enajenada, adquirida o cubierta mediante el establecimiento de una posición contraria equivalente.

A través de un órgano colegiado (Comité de ALM) que sesiona de forma mensual, el Banco analiza y toma las decisiones que le permiten administrar de manera óptima el descalce entre activos y pasivos respetando el apetito de riesgo de la Institución.

El principal indicador para el análisis del riesgo de liquidez en el Banco es el equilibrio entre los activos y pasivos que son sensibles a las tasas de interés. Adicionalmente, el análisis de brechas incluye la evaluación de los flujos de

---

---

vencimiento de activos y pasivos. En este sentido, se cuenta con indicadores de calce por plazo y tasa, que al cierre del primer trimestre de 2026 fue de \$2,148.2 millones que equivale al 22% con respecto al límite, dicho indicador para la medición del riesgo de liquidez cumplió con el límite establecido por Casa Matriz.

Adicionalmente, en el mismo Comité se da seguimiento mensual al Coeficiente de Cobertura de Liquidez (CCL) requerido por la CNBV, para asegurarse que la Institución es capaz de hacer frente a sus salidas netas ponderadas de efectivo en los siguientes 30 días. Al cierre del primer trimestre de 2026 el coeficiente de cobertura de liquidez fue de 189%.

Asimismo, se informa que el Coeficiente de Financiamiento Estable Neto (CFEN) también se monitorea de manera mensual, ya que es fundamental para evaluar la estabilidad financiera a largo plazo de la Institución. Este coeficiente refleja la proporción de financiamiento estable en relación con los activos que requieren financiamiento estable. Al cierre del primer trimestre de 2026, el CFEN fue de 135.9%.

#### Riesgo operacional

El riesgo operacional se define y entiende en la Institución como la pérdida potencial por fallas o deficiencias en los controles internos, por errores en el procesamiento y almacenamiento de las operaciones o en la transmisión de información, así como por resoluciones administrativas y judiciales adversas, fraudes o robos, y comprende los riesgos tecnológico y legal.

En Volkswagen Bank la administración del riesgo operacional (incluyendo tecnológico y legal) tiene como objetivo fundamental el identificar, evaluar, controlar, dar tratamiento y comunicar los riesgos operacionales, a los que está expuesto el Banco, así como la creación de una cultura de control. Mismo que se encuentra documentado en los manuales de riesgos, mismos, que incluye la administración de riesgo operacional aprobado por el Comité de Riesgos. Este incluye los lineamientos, políticas, procedimientos y metodologías relacionados a la identificación, evaluación, control, tratamiento y reporte de riesgos.

Volkswagen Bank ha designado dentro de sus distintas áreas a usuarios denominados "key users". Estas figuras funcionan como responsables de identificar, analizar y reportar directamente a la UAIR los riesgos operacionales, tanto potenciales como materializados, apoyándose para ello en los colaboradores de sus áreas. Asimismo, son los encargados de gestionar los reportes de eventos de pérdida asociados a riesgo operacional que hayan ocurrido o puedan impactar su operación.

Con el fin de fortalecer la correcta gestión del riesgo operacional, se implementa un programa anual de capacitación dirigido a los colaboradores involucrados en este proceso. El objetivo es que cuenten con la información y el entendimiento necesarios sobre:

- El proceso de gestión de riesgos operacionales dentro del Volkswagen Bank.
- Las metodologías utilizadas para la identificación, evaluación y administración adecuada de dichos riesgos.
- La evaluación del riesgo y sus distintas categorías, incluyendo: tecnológico, legal, procesos, personas, externos y riesgos operacionales derivados de proyectos.
- La importancia de identificar, levantar y registrar adecuadamente los riesgos y eventos de pérdida ante el área de Riesgos.
- El proceso y la guía correspondiente para realizar dichos registros de manera correcta y oportuna.

Este programa asegura que los colaboradores cuenten con las herramientas necesarias

---

---

para desempeñar sus responsabilidades y mantener una gestión integral y eficaz del riesgo operacional en Volkswagen Bank.

Como parte de la administración integral del riesgo operacional, Volkswagen Bank ha establecido un modelo de gestión basado en mejores prácticas, orientado a fortalecer la identificación, evaluación, control y seguimiento de los riesgos operacionales, incluyendo aquellos de naturaleza tecnológica y legal.

•El proceso definido por VWFS para la gestión del riesgo operacional se desarrolla a través de las siguientes fases:

1. Identificación de riesgos operacionales: El objetivo de esta fase es realizar un análisis de los procesos del negocio, de tal manera que sea posible identificar los riesgos operacionales inmersos en estos, así como los controles asociados para la mitigación de estos.

Los "key users" son colaboradores asignados responsables de reportar cualquier cambio en sus procesos, sistemas, colaboradores, etc. y aquellos riesgos operacionales que surjan de dichos cambios.

2. Evaluación de Riesgos Operacionales y controles: La valorización de los riesgos implica un análisis conjunto de la probabilidad de ocurrencia y el impacto. Asimismo, se deberán evaluar los controles con la finalidad de determinar en qué grado contribuyen a la mitigación de los riesgos.

3. Tratamiento del riesgo operacional: El objetivo es decidir, con base en los objetivos de VWFS, los planes de acción que se deberán implementar como resultado de la evaluación de los riesgos identificados. El tratamiento del riesgo contempla: identificar opciones para tratar y controlar el riesgo con la finalidad de reducir o eliminar consecuencias negativas, o bien lograr reducir la probabilidad de ocurrencia del riesgo identificado.

4. Reportes de Riesgos Operacionales: Se deberá informar sobre la gestión de riesgo operacional a los distintos órganos y áreas involucradas (Comité de riesgos, Subcomité de riesgos operacionales, HQ) , para lo cual se han creado una serie de reportes y un sistema de escalamiento que los soporta, con la finalidad de contar con la información relacionada a la exposición que Volkswagen Bank está asumiendo de acuerdo con el perfil establecido, además de que será considerada para la toma de decisiones.

Dentro del Comité de Riesgos se presentan los riesgos críticos identificados, así como las acciones que se han establecido para mitigar los riesgos críticos identificados. Asimismo, se presenta el comportamiento de los indicadores de riesgos y si estos se encuentran dentro de los niveles de tolerancia al riesgo establecidos.

•Para llevar a cabo la administración de riesgo operacional, el Banco ha establecido las denominadas tres líneas de defensa principales:

1. Gestión Operativa y de Control. Los gerentes de negocio y control poseen y gestionan los riesgos. Ellos también son responsables de implementar acciones correctivas para abordar el proceso y las deficiencias de control.

2. La Administración del Riesgo Operacional y Funciones de Cumplimiento. Control Interno, gestión de riesgos y seguridad de la información supervisan la implementación de prácticas de gestión de riesgos y control eficaces por parte de la gerencia operativa y ayudan a los responsables de riesgos y control a distribuir la información adecuada sobre riesgos hacia la Alta Dirección y los interesados.

3. Auditoría Interna. A través de un enfoque basado en el riesgo operacional, proporcionará aseguramiento sobre la eficacia de gobierno de riesgos, gestión de riesgos y control interno a la alta dirección de la organización, incluyendo las maneras en que funciona la primera y segunda línea de defensa.

•La UAIR y las áreas de negocio realizan sesiones o talleres a demanda para identificar y evaluar los riesgos operacionales a los que está expuesto el Banco. Estos riesgos y

---

---

sus respectivos controles se documentan en matrices de riesgos y controles.

- Se evalúan e informan las consecuencias que sobre el negocio generarían la materialización de los riesgos identificados a los responsables de las áreas implicadas; cada área debe ser consciente de sus riesgos, así como identificarlos y comunicarlos a la UAIR quien a su vez lo debe comunicar al Comité de Riesgos.

- Dentro del Comité de Riesgos, se analizan los posibles impactos y si se requieren planes de remediación adicionales para mitigar los riesgos identificados y clasificados como críticos.

- Se mantiene una base de datos histórica que contiene el registro sistemático de los diferentes eventos de pérdida y su impacto en la información financiera, mismos que quedan registrados en el sistema de riesgo operacional. Esto incluye pérdidas relacionadas a riesgo tecnológico, legal y operacional.

- La UAIR es responsable de realizar una conciliación mensual entre los registros contables y la base de eventos de pérdida para corroborar la información relacionada a pérdidas por riesgo operacional (incluido tecnológico y legal).

- Se cuenta con un Plan de Continuidad de Negocio, de igual modo se cuenta con un Plan de Recuperación de Desastres, con estos procedimientos se tiene cubierto el respaldo de la información, de la operación principal del Banco y la recuperación de sus principales procesos críticos.

- Para el cálculo del requerimiento de capital, se toman las reglas de capitalización establecidas por la CNBV en las Disposiciones de Carácter General Aplicables a las Instituciones de Crédito, en las cuales se establece el uso del modelo de indicador de negocio, mismo que es calculado y reportado periódicamente a la autoridad.

#### Riesgo tecnológico

Entendido como la pérdida potencial por daños o fallas derivadas del uso o dependencia en el hardware, software, aplicaciones, redes y cualquier otro canal de distribución de información en la presentación de los servicios de la Institución con sus clientes.

Durante el primer trimestre de 2026, la Institución mantuvo sin cambios relevantes el marco de administración del riesgo tecnológico descrito al cierre de 2025. Los controles, políticas y procedimientos orientados a minimizar los impactos derivados del uso o dependencia de la tecnología continuaron operando de manera regular

Estas políticas y procedimientos son orientados a minimizar los impactos negativos por la materialización de riesgos tecnológicos como:

- Diariamente se realiza una copia de todas las operaciones y transacciones concertadas. Se mantienen en resguardo copias de seguridad de los procesos realizados.
- Políticas de contingencias en caso de: fallas en comunicaciones, actos de vandalismo, desastres naturales, entre otros.
- Los riesgos tecnológicos detectados durante los talleres de identificación de riesgos operacionales son reportados al área de Tecnología de la Información (TI) con el objetivo de darles seguimiento y resolverlos.

El riesgo tecnológico sigue siendo administrado como parte integral del riesgo operacional, bajo los lineamientos aprobados por el Comité de Riesgos, sin que se hayan presentado eventos con impacto material en la información financiera durante el periodo

---

## Riesgo legal

El riesgo legal se define como la pérdida potencial por el incumplimiento de las disposiciones legales y administrativas aplicables, la emisión de resoluciones administrativas y judiciales desfavorables y la aplicación de sanciones, en relación con las Operaciones que el Banco lleva a cabo.

El Banco cuenta con políticas y procedimientos para la gestión y control del riesgo legal, las cuales consideran lo siguiente:

- Revisión y seguimiento de los procesos jurídicos por el área de Legal y Compliance.
- Identificación y reporte periódico de resoluciones judiciales o administrativas desfavorables.
- Integración y actualización de una base consolidada de los procesos judiciales donde el Banco actúa como parte actora o demandada. Dicha información se remite a la UAIR para el registro, seguimiento y, en su caso, cuantificación de las pérdidas materializadas por riesgo legal.
- Monitoreo permanente de cambios en el marco normativo aplicable, a fin de asegurar la debida implementación y cumplimiento.

Tomando en consideración lo anterior, y dado que el riesgo operacional - incluyendo los riesgos legal y tecnológico -, al cierre del primer trimestre de 2026 no se identificaron eventos materializados de riesgo operacional que implicaran pérdidas económicas con impacto en las cuentas del estado de resultados o del balance.

## 19. Resultado neto

Los ingresos totales alcanzaron \$478.7 millones de pesos, en el primer trimestre de 2026, de los cuales \$326.4 millones corresponden a ingresos por intereses y \$152.3 millones provienen de otros ingresos (gastos) netos del periodo.

### Ingresos por intereses

Los ingresos por intereses del Banco se integran por los intereses generados sobre la cartera de crédito y por el efectivo y equivalentes de efectivo de la Institución (que incluyen saldos en bancos del país y los depósitos de regulación monetaria), así como por las comisiones cobradas por el otorgamiento de créditos. Al cierre del primer trimestre de 2026, los ingresos por intereses del Banco fueron de \$326.4 millones, mostrando un incremento neto del 27.5%, en comparación con el mismo periodo de 2025, cuando representaron \$256 millones, lo anterior como resultado de i) incremento en los intereses de la cartera de crédito de \$66.5 millones debido a un aumento del portafolio de contratos durante 2026 (2026: 40,406 y 2025: 33,121), ii) disminución en los intereses por efectivo y equivalentes de efectivo por \$1.8 millones y iii) aumento en las comisiones relacionadas al otorgamiento de crédito de \$5.7 millones, integrándose así los movimientos más importantes del incremento de \$70.4 millones.

### Gastos por intereses

Los gastos por intereses se integran principalmente por los intereses de préstamos interbancarios. Al cierre del primer trimestre de 2026, los gastos por intereses fueron de \$141.7 millones, \$36 millones mayor respecto del mismo periodo de 2025 cuando representaron \$105.7 millones. Lo anterior por el efecto neto de los siguientes rubros: i) incremento en intereses por certificados bursátiles \$54.2 millones debido a que durante el cierre de marzo 2025, no se tenían certificados contratados, ii) disminución en intereses por préstamos interbancarios por \$50.9 (préstamos contratados a marzo 2026 \$2,400 millones y marzo 2025 \$3,500 millones) y iii) incremento de las comisiones pagadas a concesionarios \$32.7 millones.

---

#### Margen financiero

El margen financiero neto al 31 de marzo de 2026 fue de \$184.7 millones, cifra que es 22.9% mayor a la obtenida al 31 de marzo de 2025 de \$150.3 millones.

El margen financiero, como porcentaje anualizado de activos productivos promedio llegó a 8.75% al cierre del primer trimestre de 2026, nivel inferior al 8.52% obtenido en el mismo periodo de 2025.

#### Estimación preventiva para riesgos crediticios

Al 31 de marzo de 2026 fueron reconocidos \$34.6 millones de estimación preventiva para riesgos crediticios, siendo \$3 millones mayor que el mismo periodo del año 2025 en el que se registraron \$31.6 millones, la variación se debe a: i) las aplicaciones por daciones, quitas y castigos en 2026 fueron \$6.7 millones menores a las de 2025 (2026: \$2.6 millones y en 2025: \$9.3) y ii) aumento de estimación de \$3.7 millones.

De acuerdo con lo descrito en el Criterio B6 Cartera de crédito, el cual menciona que los castigos, quitas y condonaciones se registrarán con cargo a la estimación preventiva para riesgos crediticios; en caso de que el importe de estas exceda el saldo de la estimación asociada al crédito, previamente se deberán constituir estimaciones por el monto de la diferencia. Al 31 de marzo de 2026 se incrementó la estimación preventiva para riesgos crediticios en \$2.6 millones por estos conceptos.

Al 31 de marzo de 2026 el índice de morosidad de la Institución se ubicó en 1.59% y en 2025 fue de 0.97%. Los índices de cobertura al 31 de marzo de 2026 y 2025 representaban 1.81 y 2.55 veces la cartera de crédito con riesgo de crédito etapa 3, respectivamente.

#### Margen financiero ajustado por riesgos crediticios

Al 31 de marzo de 2026, el margen financiero después de la estimación preventiva por riesgos crediticios se ubicó en \$150.1 millones, siendo 26.5% mayor que el obtenido en el mismo periodo de 2025, el cual se ubicó en \$118.7 millones.

#### Comisiones y tarifas - neto

Este rubro se integra por las comisiones y tarifas cobradas y pagadas. Al 31 de marzo de 2026 y 2025 se registraron \$2.5 millones por concepto de comisiones y tarifas pagadas.

#### Otros ingresos de operación - neto

Los otros ingresos de operación se integran principalmente por: utilidades por servicios especializados prestados a partes relacionadas, ingresos por la venta de autos recuperados, ingresos por comisiones por uso de instalaciones por las compañías aseguradoras, cancelación de provisiones. Al cierre del primer trimestre de 2026 los otros ingresos de operación se ubicaron en \$152.3 millones siendo \$21.6 millones mayores que lo registrado durante el mismo periodo de 2025 donde se ubicaron en \$130.7 millones.

Lo anterior, se debe principalmente al efecto neto de: i) aumento en los ingresos por venta y renta de autos \$0.5 millones, ii) aumento en otros ingresos de \$1.2 millones; iii) incremento en costo por venta de autos recuperados de \$0.7 millones; iv) aumento en la pérdida cambiaria de \$0.1 millones; v) incremento en los ingresos por el concepto de uso de instalaciones de las aseguradoras de \$6.4 millones; vi) incremento en los ingresos por servicios especializados de personal de \$4.2 millones; vii) disminución en

---

# BOLSA MEXICANA DE VALORES, S.A.B. DE C.V.

CLAVE DE COTIZACIÓN: **VWBANK**

TRIMESTRE: **01** AÑO: **2026**

**VOLKSWAGEN BANK, S.A.,  
INSTITUCIÓN DE BANCA MÚLTIPLE**

**COMENTARIOS Y ANÁLISIS DE LA  
ADMINISTRACIÓN SOBRE LOS RESULTADOS  
DE OPERACIÓN Y SITUACIÓN FINANCIERA DE LA  
COMPAÑÍA**

PAGINA 20 / 20

**CONSOLIDADO**

**Impresión Final**

---

los quebrantos de \$0.7 millones debido a que durante el primer trimestre de 2026 no se han tenido castigos por robo de identidad; viii) incremento en los gastos de aportaciones al IPAB de \$1.0 millón y ix) incremento en los ingresos por intereses de subvenciones de \$12.7 millones.

## Gastos de administración y promoción

Los gastos de administración y promoción incluyen: gastos de promoción y publicidad, gastos en tecnología, remuneraciones al personal, depreciaciones, honorarios, rentas, gastos no deducibles, otros gastos de administración y promoción, y otros ingresos o gastos de la operación.

Los gastos de administración y promoción acumulados al 31 de marzo de 2026 ascienden a \$129.9 millones, en el mismo periodo de 2025 fueron \$129.6 millones, lo anterior representa un incremento de \$0.3 millones. Esta variación se debe principalmente al efecto neto de: i) incremento en los costos de honorarios de \$1.9 millones, ii) incremento en gastos de tecnología de \$0.5 millones, iii) incremento en depreciación de \$0.3 millones, iv) en los costos de personal de \$5.0 millones, v) en el rubro de cuotas de inscripción y vigilancia de \$0.9 millones, y bien a las siguientes disminuciones en: i) otros gastos de \$7.8 millones, ii) en los gastos de publicidad de \$0.5 millones

## Resultado de operación

El resultado de operación al 31 de marzo de 2025 ascendió a \$170.0 millones lo que representó un incremento de \$52.7 millones con respecto al mismo periodo del año anterior, en el que se generó una utilidad de \$117.3 millones.

## Impuestos causados y diferidos

Los impuestos generados por el Banco en el primer trimestre de 2026 fueron \$22.8 millones, de los cuales \$4.2 millones corresponden a impuestos a la utilidad causados y \$18.6 millones por impuestos a la utilidad diferidos. Los impuestos a la utilidad causados presentan un decremento de \$13.2 millones con relación al mismo periodo del año anterior, la variación se debe principalmente a que durante el cálculo de la declaración anual del año 2025 se determinó un monto menor, por lo que en marzo 2026 se realizó esta disminución de la provisión, generando esta variación en comparación con el año anterior.

El impuesto diferido genera un gasto por \$18.6 millones comparado con el primer trimestre de 2025 en el cual fue de \$26.8 millones, como resultado de una disminución en las partidas activas y pasivas principalmente en los rubros de créditos diferidos de promociones marketing, diferido de las comisiones por apertura, comisiones pagadas por anticipado e incentivos.

## Resultado neto

La utilidad neta al 31 de marzo de 2026 ascendió a \$147.2 millones, lo que representó un aumento de \$47.5 millones con respecto al mismo periodo del año anterior, en el que se generó una utilidad de \$99.7 millones.

\* \* \* \* \*

---

# BOLSA MEXICANA DE VALORES, S.A.B. DE C.V.

CLAVE DE COTIZACIÓN: **VWBANK**

TRIMESTRE: **01** AÑO: **2026**

**VOLKSWAGEN BANK, S.A.,  
INSTITUCION DE BANCA  
MULTIPLE**

**NOTAS COMPLEMENTARIAS A LA INFORMACIÓN  
FINANCIERA**

PAGINA 1 / 36

**CONSOLIDADO**

**Impresión Final**

## Generalidades

### 1. Actividades principales

Volkswagen Bank, S.A. Institución de Banca Múltiple, (Banco o Institución) está autorizada por la Secretaría de Hacienda y Crédito Público (SHCP) para operar como una institución de banca múltiple, cuyas actividades principales se encuentran reguladas por la Ley de Instituciones de Crédito, así como por la Ley del Banco de México. Estas actividades consisten en la realización de transacciones bancarias bajo los términos que dichas leyes comprenden, siendo principalmente: la captación de recursos, el otorgamiento de créditos, la inversión en valores, entre otras.

## Situación financiera

### 2. Principales políticas contables

A continuación, se describen las políticas y prácticas contables seguidas por el Banco, las cuales afectan los principales rubros de los estados financieros consolidados.

#### Presentación de los estados financieros consolidados

Los estados financieros consolidados adjuntos son preparados y presentados de conformidad con los criterios de contabilidad para las instituciones de crédito, emitidos por la Comisión Nacional Bancaria y de Valores (CNBV), quien a través de la Circular Única de Bancos (CUB) y las "Disposiciones de Carácter General Aplicables a la Información Financiera de las Instituciones de Crédito" emitió los criterios de registro, presentación y divulgación de los mismos. Asimismo, se establece que en caso de no existir disposiciones normativas por parte de la CNBV, se aplicará lo dispuesto en las Normas de Información Financiera (NIF) Mexicanas emitidas por el Consejo Mexicano de Normas de Información Financiera, A.C. (CINIF); las Normas Internacionales de Información Financiera (NIIF) emitidas por el International Accounting Standards Board (IASB), así como los principios contables estadounidenses emitidos por el Financial Accounting Standards Board (FASB), considerando el principio de supletoriedad.

#### Efectivo y equivalentes de efectivo

Este rubro se compone de efectivo, saldos bancarios, y depósitos con el Banco Central. Todos estos conceptos se expresan a su valor nominal.

#### Cartera de crédito

La cartera de crédito debe valuarse a su costo amortizado, el cual debe incluir los incrementos por el interés efectivo devengado, las disminuciones por la amortización de los costos de transacción y de las partidas cobradas por anticipado, así como las disminuciones por los cobros de principal e intereses y por la estimación preventiva para riesgos crediticios.

A continuación, se presenta la definición de la cartera por etapa de riesgo:

Cartera con riesgo de crédito etapa 1.- Son todos aquellos créditos cuyo riesgo de crédito no se ha incrementado significativamente desde su reconocimiento inicial hasta la fecha

# BOLSA MEXICANA DE VALORES, S.A.B. DE C.V.

CLAVE DE COTIZACIÓN: **VWBANK**

TRIMESTRE: **01** AÑO: **2026**

**VOLKSWAGEN BANK, S.A.,  
INSTITUCION DE BANCA  
MULTIPLE**

**NOTAS COMPLEMENTARIAS A LA INFORMACIÓN  
FINANCIERA**

PAGINA 2 / 36

**CONSOLIDADO**

**Impresión Final**

---

de los estados financieros y que no se encuentran en los supuestos para considerarse etapa 2 o 3.

Cartera con riesgo de crédito etapa 2.- Incluye aquellos créditos que han mostrado un incremento significativo de riesgo de crédito desde su reconocimiento inicial hasta la fecha de los estados financieros conforme a lo dispuesto en los modelos de cálculo de la estimación preventiva para riesgos crediticios establecidos o permitidos en las Disposiciones, así como lo dispuesto el criterio B6 - Cartera de Crédito.

Cartera con riesgo de crédito etapa 3.- Son aquellos créditos con deterioro crediticio originado por la ocurrencia de uno o más eventos que tienen un impacto negativo sobre los flujos de efectivo futuros de dichos créditos conforme a lo dispuesto en el Criterio B6 - Cartera de Crédito.

Estimación preventiva para riesgos crediticios

La cartera crediticia se califica conforme a las reglas emitidas por la SHCP y la CNBV de forma mensual, por lo que el Banco debe de constituir estimaciones preventivas para riesgos de crédito.

La estimación preventiva para riesgos crediticios se presenta disminuyendo los saldos de la cartera.

Para la calificación de la cartera de crédito consumo no revolvente, el Banco califica, constituye y registra en su contabilidad las reservas preventivas con cifras al último día de cada mes, de acuerdo con lo que se muestra en la siguiente página.

Etapa de deterioro:

Etapa 1Créditos con  $ATR \leq 1$ Créditos con días de atraso menor o igual 30.

Etapa 2Créditos con  $ATR > 1$  y  $ATR \leq 3$  o que incumplan con algún otro supuesto descrito en la etapa 1 o 3.Créditos con días de atraso menor o igual a 90.

Etapa 3Créditos con  $ATR > 3$  o que ya estén identificados como cartera vencida acorde a criterios contables.Créditos con atrasos mayores a 90 días

Para créditos en las etapas 1 y 3 se considerará la metodología general estándar de 12 meses dada por la probabilidad de incumplimiento, la severidad de la pérdida y la exposición al incumplimiento, acorde a las disposiciones generales.

1 3= xx

Para créditos en la etapa 2 se considerará la metodología general estándar, vida completa, donde el principal objetivo es estimar el comportamiento de pago del cliente durante toda la vida del crédito y estará dada por:

En donde:

Reservas vida completai = Monto de reservas para el crédito en etapa 2

---

# BOLSA MEXICANA DE VALORES, S.A.B. DE C.V.

CLAVE DE COTIZACIÓN: **VWBANK**

TRIMESTRE: **01** AÑO: **2026**

**VOLKSWAGEN BANK, S.A.,  
INSTITUCION DE BANCA  
MULTIPLE**

**NOTAS COMPLEMENTARIAS A LA INFORMACIÓN  
FINANCIERA**

PAGINA 3 / 36

**CONSOLIDADO**

**Impresión Final**

---

PIiX = Probabilidad de incumplimiento  
SPiX = Severidad de la pérdida  
Ei = Exposición al incumplimiento  
riX = Tasa de Interés anual del crédito cobrada al cliente  
n = Plazo remanente del crédito, número de años que, de acuerdo a lo establecido contractualmente, resta para liquidar el crédito a la fecha de calificación de cartera.

PAGOiX = Pago teórico anual amortizable del crédito definido como:

Ei = Exposición al incumplimiento  
riX = Tasa de Interés anual del crédito cobrada al cliente  
n = Plazo remanente del crédito, número de años que, de acuerdo a lo establecido contractualmente, resta para liquidar el crédito a la fecha de calificación de cartera.

El monto de las reservas para los créditos en etapa 2 será el resultado de:

El monto total de las reservas a constituir por la Institución para esta cartera será igual a la sumatoria de las reservas de cada crédito.

De lo cual se tendrán las siguientes consideraciones:

La principal diferencia entre la metodología 12 meses y vida completa será la fórmula a implementar. La fórmula correspondiente a la metodología de la vida completa involucra el cálculo de variables adicionales a la metodología de 12 meses. Para el cálculo de la probabilidad de incumplimiento (PI) y la severidad de la pérdida (SP) se calculará de la misma forma conforme a lo establecido en el artículo 91 de las Disposiciones Generales.

El Banco de manera periódica evalúa si un crédito con riesgo de crédito etapa 3 debe permanecer en el estado de situación financiera, o bien debe ser castigado. En su caso, dicho castigo se realiza cancelando el saldo insoluto del crédito contra la estimación preventiva para riesgos crediticios. En el evento que el saldo del crédito a castigar exceda el correspondiente a su estimación asociada, antes de efectuar el castigo, dicha estimación se incrementa hasta por el monto de la diferencia.

Adicionalmente, el Banco ha optado por conservar en su activo aquellos créditos con riesgo de crédito etapa 3 que se encuentren provisionados al 100%.

Las recuperaciones asociadas a los créditos castigados o eliminados del estado de situación financiera se reconocen en los resultados del ejercicio, en el rubro de estimación preventiva para riesgos crediticios.

La metodología aplicable a la calificación de cartera crediticia de consumo no revolvente calcula la estimación preventiva para riesgos crediticios mediante la incorporación de nuevas dimensiones del riesgo de crédito, tales como el nivel de endeudamiento de cada cliente, su comportamiento de pago en otras entidades financieras y no financieras, así como el perfil de riesgo específico de cada producto.

Dicha resolución establece que se debe tener constituido el cien por ciento del monto de las estimaciones preventivas para riesgos crediticios correspondientes a las carteras crediticias de consumo no revolvente derivadas de la utilización de dicha

---

# BOLSA MEXICANA DE VALORES, S.A.B. DE C.V.

CLAVE DE COTIZACIÓN: **VWBANK**

TRIMESTRE: **01** AÑO: **2026**

**VOLKSWAGEN BANK, S.A.,  
INSTITUCION DE BANCA  
MULTIPLE**

**NOTAS COMPLEMENTARIAS A LA INFORMACIÓN  
FINANCIERA**

PAGINA 4 / 36

**CONSOLIDADO**

**Impresión Final**

---

metodología.

Las quitas, condonaciones, bonificaciones y descuentos ya sean parciales o totales, se registran con cargo a la estimación preventiva para riesgos crediticios. En caso de que el importe de éstas exceda el saldo de la estimación asociada al crédito, previamente se constituyen estimaciones hasta por el monto de la diferencia.

Bienes adjudicados o recibidos como dación en pago

Los bienes adjudicados se registran a su costo o su valor razonable deducido de los costos y gastos indispensables que se eroguen en su adjudicación, el que sea menor.

Por aquellos bienes adjudicados, cuya rotación es mayor a tres meses se constituyen provisiones adicionales para reconocer las potenciales pérdidas de valor de los bienes por el paso del tiempo, de acuerdo con lo establecido en el artículo 132 de las Disposiciones de Carácter General aplicables a las Instituciones de Crédito. Las bajas de valor de bienes adjudicados se reconocen como gasto en los resultados del ejercicio en el que se presentan.

Consolidación

Todos los saldos y transacciones de importancia realizadas entre las compañías consolidadas han sido eliminados para efectos de consolidación. La consolidación se efectuó con base en los estados financieros de la subsidiaria.

Inversiones permanentes

El Banco reconoce la inversión en subsidiarias mediante el método de participación, con base en el valor contable de la subsidiaria de acuerdo con los últimos estados financieros disponibles.

Captación tradicional

Los pasivos por captación tradicional, incluidos los pagarés con rendimiento liquidable al vencimiento, se registran al costo de captación o colocación más los intereses devengados, determinados por los días transcurridos al cierre de cada mes, los cuales se cargan al resultado del ejercicio conforme se devengan.

Provisiones

Se reconocen cuando se tiene la obligación presente como resultado de un evento pasado, por el cual existe la probabilidad de la salida de recursos económicos, además de que fueron estimadas considerando bases o supuestos razonables.

Impuestos diferidos

El Impuesto sobre la Renta (ISR) diferido se calcula de acuerdo con los lineamientos establecidos por la CNBV. Consiste en reconocer mediante el método de activos y pasivos con enfoque integral, un impuesto diferido para todas las diferencias temporales entre los valores contables y fiscales de los activos y pasivos que se esperan materializar en un futuro, a las tasas promulgadas en las disposiciones vigentes a la fecha de los estados financieros.

Beneficios a los empleados

---

# BOLSA MEXICANA DE VALORES, S.A.B. DE C.V.

CLAVE DE COTIZACIÓN: **VWBANK**

TRIMESTRE: **01** AÑO: **2026**

**VOLKSWAGEN BANK, S.A.,  
INSTITUCION DE BANCA  
MULTIPLE**

**NOTAS COMPLEMENTARIAS A LA INFORMACIÓN  
FINANCIERA**

PAGINA 5 / 36

**CONSOLIDADO**

**Impresión Final**

---

Los beneficios directos (sueldos, tiempo extra, vacaciones, días festivos y permisos de ausencia con goce de sueldo, etc.) se reconocen en los resultados conforme se devengan y sus pasivos se expresan a su valor nominal, por ser de corto plazo. En el caso de ausencias retribuidas conforme a las disposiciones legales o contractuales, éstas no son acumulativas.

Los beneficios por terminación de la relación laboral por causas distintas a la reestructura (indemnizaciones legales por despido, prima de antigüedad, separación voluntaria, etc.), así como los beneficios al retiro (pensiones, prima de antigüedad, indemnizaciones y bono por antigüedad) son registrados con base en estudios actuariales realizados por peritos independientes a través del método de crédito unitario proyectado.

El costo neto del periodo de cada plan de beneficios a los empleados se reconoce como gasto de operación en el año en el que se devenga.

Los otros resultados integrales correspondientes al plan de beneficios a los empleados incluyen, entre otros, las remediones por ganancias y pérdidas actuariales y el reciclaje en el costo del año.

Los estudios actuariales sobre los beneficios a los empleados incorporan la hipótesis sobre la carrera salarial.

## Reconocimiento de ingresos

Los ingresos por intereses provenientes de la cartera de crédito se reconocen diariamente de acuerdo con su devengamiento. Para el reconocimiento de los intereses a costo amortizado se utiliza el método de interés efectivo, en el cual se distribuye el ingreso o el gasto en los periodos correspondientes de la vida del instrumento financiero. El costo amortizado es el valor presente de los flujos de efectivo contractuales por cobrar o por pagar de un instrumento financiero más o menos los costos de transacción por amortizar, utilizando el método de interés efectivo y restando la estimación de pérdidas crediticias esperadas.

Los ingresos por intereses derivados de las inversiones diarias en otras instituciones financieras se reconocen conforme se realizan los mismos.

## Instrumentos financieros con características de pasivo

Los instrumentos financieros emitidos por el Banco, con características de pasivo, se registran desde su emisión como pasivo, dependiendo los componentes que los integran. Los costos iniciales incurridos por la emisión de dichos instrumentos se asignan al pasivo en la misma proporción que los montos de sus componentes. Las pérdidas y ganancias relacionadas con componentes de instrumentos financieros clasificados como pasivos se registran en el costo integral de financiamiento.

## Reclasificaciones

Durante el ejercicio terminado el 31 de diciembre de 2025, la Institución con el objetivo de mejorar su presentación y ofrecer información más relevante y fiable para los usuarios, de conformidad con lo establecido en la NIF A-3 "Necesidades de los usuarios y objetivos de los estados financieros" y la NIF A-7 "Presentación y revelación" la administración decidió realizar las siguientes reclasificaciones:

---

De acuerdo con las Disposiciones de Carácter General aplicables a las Instituciones de Crédito, en su "Anexo 33" y en específico en su "Criterio B6 - Cartera de Crédito" determina que el saldo en la cartera de crédito será el monto efectivamente otorgado al acreditado y se registrará de forma independiente de los costos de transacción, así como de las partidas cobradas y pagadas por anticipado, los cuales se reconocerán como un cargo o crédito diferido, según corresponda y deberán amortizarse contra los resultados del ejercicio durante la vida del crédito, conforme a la tasa de interés efectiva.

La reclasificación consistió en trasladar dichas comisiones, que anteriormente se presentaba en el rubro "Cartera de crédito con riesgo de crédito etapa 1, 2 y 3", al rubro "Partidas diferidas", así como las presentadas en "Pagos anticipados y otros activos" y "Créditos diferidos y cobros anticipados" a "Partidas diferidas" ya que la administración determinó que dicha presentación refleja de mejor manera la naturaleza económica de la operación conforme a las políticas contables aplicables.

Dicha reclasificación con el fin de presentar la información comparativa se realizó de igual forma para los periodos anteriores.

No existen criterios o registros contables especiales que hayan sido aplicados en la preparación de la información financiera del Banco. Los estados financieros consolidados fueron preparados de acuerdo con los criterios y lineamientos contables emitidos por la CNBV.

#### 21. NIF B-9 "Información financiera a fechas intermedias"

En cumplimiento con lo establecido en la NIF B-9 "Información financiera a fechas intermedias". Se requiere revelar la información sobre el valor razonable de los instrumentos financieros para cobrar principal e intereses y los instrumentos financieros por pagar, según se establece en las NIF C-20 y C-19, respectivamente; asimismo, se establecen eventos y transacciones específicas, en que se requiere su revelación, si son consideradas relevantes. Por otro lado, se requiere revelar el desglose de los ingresos procedentes de contratos con clientes requeridos en la NIF D-1 "Contratos con clientes".

La Institución al cierre del primer trimestre de 2026 y a la fecha de este reporte confirma que:

- 1.La información financiera se preparó bajo las mismas políticas contables de los estados financieros anuales.
- 2.No existieron operaciones o partidas inusuales cuya naturaleza e importe afectaran activos, pasivos, patrimonio, utilidad neta o flujos de efectivo de la Institución.
- 3.No tuvo emisiones, recompras, pagos o liquidaciones de títulos representativos de deuda.
- 4.No se decretaron ni pagaron dividendos.
- 5.La cartera crediticia se califica conforme a las reglas emitidas por la SHCP y la CNBV en forma mensual, por lo que el Banco debe de constituir estimaciones preventivas para riesgos de crédito.
- 6.No realizó correcciones de errores en los estados financieros de periodos anteriores.
- 7.No se realizan operaciones por segmentos por lo que las revelaciones relacionadas a este tipo de actividades no le son aplicables.
- 8.No realizó reconocimiento alguno de pérdidas por deterioro del valor de propiedades, inventarios y de otros activos.
- 9.No se presentaron cancelaciones de pagos por litigios.
- 10.No cuenta con inventarios.
- 11.Cuenta con activos intangibles referentes a software (sistemas de cómputo).
- 12.No cuenta con pasivos y activos contingentes.

# BOLSA MEXICANA DE VALORES, S.A.B. DE C.V.

CLAVE DE COTIZACIÓN: VWBANK

TRIMESTRE: 01 AÑO: 2026

VOLKSWAGEN BANK, S.A.,  
INSTITUCION DE BANCA  
MULTIPLE

NOTAS COMPLEMENTARIAS A LA INFORMACIÓN  
FINANCIERA

PAGINA 7 / 36

CONSOLIDADO

Impresión Final

---

13.No realizó transferencias entre niveles de la jerarquía del valor razonable utilizada para medir el valor razonable de los instrumentos financieros.

A continuación, se presenta el desglose de los ingresos por intereses procedentes de contratos con clientes requeridos de acuerdo con la NIF D-1 "Contratos con clientes" durante el primer trimestre de 2026 y 2025.

Ingresos por intereses (millones de pesos)	1T 2026	1T 2025
Cartera de crédito con riesgo de crédito etapa 1	\$301.3	\$241.8
Cartera de crédito con riesgo de crédito etapa 2	24.02	6
Cartera de crédito con riesgo de crédito etapa 3	34.93	0
Total ingresos por intereses cartera de crédito	\$310.2	\$247.4

## 22. Nuevas Normas de Información Financiera (NIF)

Al 31 de marzo de 2026 la Comisión Nacional Bancaria y de Valores no ha emitido nuevos Criterios Contables.

A continuación, se describen una serie de NIF que el CINIF emitió durante 2025, las cuales entraran en vigor durante el año 2026 o en años subsecuentes.

### Mejoras a las NIF 2026

Las modificaciones que generan cambios contables en valuación, presentación o revelación en los estados financieros son las siguientes:

#### NIF B-11, Disposición de activos de larga duración y operaciones discontinuadas

Se observó que en la NIF B-11 no se especificaba cómo presentar los estados de flujos de efectivo en forma comparativa cuando en el periodo existen efectos derivados de la disposición de activos de larga duración y de la discontinuación de operaciones, mientras que sí se menciona que en el estado de situación financiera dichos efectos deben presentarse en forma prospectiva. Por lo anterior, el CINIF propuso hacer las precisiones correspondientes.

Se modificó el párrafo 50.4: Una entidad debe presentar en el estado de flujos de efectivo, los efectos de la disposición de activos de larga duración y de las operaciones discontinuadas como sigue:

- clasificados, según corresponda, en actividades de operación, de inversión y de financiamiento, si no se opta por revelarlo en notas.; y
- en forma prospectiva; por lo que, no deben reformularse los estados de flujos de efectivo de periodos anteriores que se presenten en forma comparativa con los estados financieros del periodo en que se tomó la decisión de disponer de los activos de larga duración o de discontinuar una operación.

Las disposiciones de esta Mejora entrarán en vigor para los ejercicios que se inicien a partir del 1° de enero de 2026; se permite su aplicación anticipada para el ejercicio 2025. Los cambios contables que surjan, en su caso, deben reconocerse con base en la NIF B-1, Cambios contables y correcciones de errores.

Se espera que este cambio no tenga efecto en los estados financieros consolidados de la Institución.

#### NIF C-10, Instrumentos financieros para cobrar principal e interés

##### 1. Contratos de bienes de uso propio.

La NIF C-10 señalaba que una entidad puede tener un contrato para comprar o vender una

---

---

partida no financiera que puede ser liquidada por su monto neto sin tomar posesión de la partida, el cual califica como un instrumento financiero derivado (IFD), pero si el contrato fue celebrado para adquirir, entregar o utilizar la partida (contrato de bienes de uso propio), se menciona que no existe un IFD; sin embargo, se propuso modificar la norma para incluir a estos contratos en los casos en los que la entidad, en su valuación inicial, los designa como valuados a valor razonable con cambios en resultados para evitar una asimetría contable. Esta modificación se propone para lograr alineación de la NIF C-10 con la NIIF 9, Instrumentos Financieros.

Se modificó el párrafo 32.6: Pueden existir IFD que se liquidan por su monto bruto al entregar la partida subyacente, tal como en un contrato a futuro. Una entidad puede tener un contrato para comprar o vender una partida no financiera que puede ser liquidada por su monto neto sin tomar posesión de la partida, el cual es un IFD. Sin embargo, si el contrato fue celebrado para adquirir, entregar o utilizar la partida (contrato de bienes de uso propio), no existe un IFD; no obstante, estos contratos deben considerarse un IFD solo en los casos en los que la entidad, en su valuación inicial, los designa como valuados a valor razonable con efecto en la utilidad o pérdida neta para eliminar o reducir de forma significativa una inconsistencia de valuación ("asimetría contable") que surgiría en otro caso por no reconocer ese contrato a su valor razonable.

## 2. Instrumentos de cobertura calificables

La NIF C-10 señalaba que sólo los instrumentos financieros (IF) contratados con terceros independientes a la entidad informante (ya sea al grupo consolidado o a la entidad individual) pueden calificar como instrumentos de cobertura. Al respecto, si bien se entiende que con base en las normas de consolidación de estados financieros los IF contratados con entidades pertenecientes a la misma entidad económica deben eliminarse en los estados financieros consolidados, se recibieron preguntas referentes a si de acuerdo con el mencionado párrafo, dichos IF podrían considerarse como un instrumento de cobertura calificable en los estados financieros individuales de las entidades contratantes.

Considerando que la respuesta a la pregunta planteada en el párrafo anterior es afirmativa, el CINIF, a efecto de evitar confusiones, propuso realizar las siguientes precisiones.

Párrafo 35.2.4: Sólo los instrumentos financieros contratados con una parte externa a la entidad informante (ya sea al grupo consolidado o a la entidad individual) pueden calificar como instrumentos de cobertura, para efectos de contabilidad de coberturas. Se considera que existe mitigación o transformación del riesgo solo si este se transfiere a una parte externa a la entidad que informa; por lo tanto, cualquier transferencia de riesgo dentro de la entidad que informa mantiene la exposición al riesgo desde la perspectiva de dicha entidad en su conjunto. Por ejemplo, una subsidiaria podría transferir el riesgo de tasa de interés de un financiamiento a tasa variable mediante una permuta financiera de tasa de interés con la entidad controladora. Si la controladora decide retener esa exposición en lugar de cubrirla con una parte externa al grupo, desde la perspectiva de la subsidiaria se ha transferido el riesgo de tasa de interés hacia la controladora (parte externa), pudiendo identificarse como un instrumento de cobertura en los estados financieros individuales de la subsidiaria; no obstante, desde la perspectiva del grupo consolidado, el riesgo de tasa de interés no ha cambiado, por lo que en los estados financieros consolidados no existe ninguna cobertura, en consecuencia, para efectos de la contabilidad de coberturas las relaciones de cobertura designadas entre partes relacionadas deben eliminarse en los estados financieros consolidados.

Párrafo 62.2.2: Las revelaciones sobre las relaciones de cobertura deben incluir, por lo menos, una descripción de:

a) la partida cubierta, la naturaleza del riesgo cubierto, y cómo se utilizan los

---

---

instrumentos de cobertura para cubrir las exposiciones de riesgo y de proceder, la mención de que se celebraron con partes relacionadas;

b) cómo se identifica la relación económica entre la partida cubierta y el instrumento de cobertura, para evaluar la efectividad de esta; y

c) cómo se establece la razón de cobertura y cuáles son las causas de ineffectividad.

Las disposiciones de estas Mejoras entrarán en vigor para los ejercicios que se inicien a partir del 1° de enero de 2026; se permite su aplicación anticipada para el ejercicio 2025. Los cambios contables que surjan, en su caso, deben reconocerse con base en la NIF B-1, Cambios contables y correcciones de errores.

Se espera que este cambio no tenga efecto en los estados financieros consolidados de la Institución.

#### NIF C-13, Partes relacionadas

Revelaciones generales de beneficios a los empleados

La NIF C-13 requiere que las entidades de interés público (EIP) revelen información sobre los beneficios a empleados otorgados al personal gerencial clave o directivos relevantes de una entidad, segregados por tipo de beneficio; sin embargo, se recibieron comentarios respecto de que los usuarios de la información de las entidades que no son de interés público (ENIP) también requieren ese tipo de información, aunque no necesariamente de una forma tan detallada. Por lo anterior, el CINIF propuso ampliar las revelaciones generales requeridas por la NIF C-13.

Párrafo 61.10: La entidad informante debe revelar el importe total de los beneficios a empleados otorgados al personal gerencial clave o directivos relevantes de la entidad.

Párrafo 66.1: La entidad informante debe revelar la segregación del importe total de los beneficios a empleados otorgados al personal gerencial clave o directivos relevantes de la entidad a que hace referencia el párrafo 61.10. Esta información debe revelarse agrupada por cada una de las siguientes categorías:

- a) beneficios directos a corto y largo plazo;
- b) pagos basados en acciones;
- c) beneficios por terminación; y
- d) beneficios post-empleo.

Las disposiciones de estas Mejoras entrarán en vigor para los ejercicios que se inicien a partir del 1° de enero de 2026; se permite su aplicación anticipada para el ejercicio 2025. Los cambios contables que surjan, en su caso, deben reconocerse con base en la NIF B-1, Cambios contables y correcciones de errores.

Se espera que este cambio no tenga efecto en los estados financieros consolidados de la Institución.

#### Mejoras a las NIF 2025

Las modificaciones que generan cambios contables en valuación, presentación o revelación en los estados financieros consolidados son las siguientes:

##### NIF A-1, Marco Conceptual de las Normas de Información Financiera

Se incluyó en el Marco Conceptual de las NIF, la revelación de políticas contables importantes con el fin de que las entidades hagan una revelación más efectiva de las mismas, de acuerdo con el concepto de importancia relativa.

La revelación de políticas contables importantes es necesaria para que los usuarios

---

# BOLSA MEXICANA DE VALORES, S.A.B. DE C.V.

CLAVE DE COTIZACIÓN: **VWBANK**

TRIMESTRE: **01** AÑO: **2026**

**VOLKSWAGEN BANK, S.A.,  
INSTITUCION DE BANCA  
MULTIPLE**

**NOTAS COMPLEMENTARIAS A LA INFORMACIÓN  
FINANCIERA**

PAGINA 10 / 36

**CONSOLIDADO**

**Impresión Final**

---

puedan entender la información sobre transacciones y otros eventos reconocidos o revelados en los estados financieros, considerando no solo el tamaño de la transacción sino también su naturaleza.

La revelación de políticas contables es más útil para el usuario cuando incluye información específica de la entidad en lugar de solo información estandarizada o que duplica o resume el contenido de los requerimientos de las NIF particulares.

Las disposiciones de esta Mejora entraron en vigor a partir del 1 de enero de 2025, permitiéndose su aplicación anticipada para el ejercicio 2024, siempre que la entidad opte por aplicar de manera anticipada las revelaciones señaladas en las NIF particulares de acuerdo con el tipo de entidad que le corresponda. Los cambios contables que surjan, en su caso, deben reconocerse con base en la NIF B-1, Cambios contables y correcciones de errores.

No se tuvo efecto en los estados financieros consolidados de la Institución.

**NIF B-15, Conversión de monedas extrajeras**

Se concluyó que la NIF B-15 no establece qué debe hacer una entidad cuando en la fecha de conversión de monedas extranjeras se determina que cierta moneda no es intercambiable por lo que se sugiere incluir la normativa aplicable, en convergencia con las modificaciones realizadas a la IAS 21, Efectos de las Variaciones en las Tasas de Cambio de la Moneda Extranjera.

Esta mejora permite la convergencia entre la NIF B-15 y la IAS 21, por lo que se elimina dicha diferencia.

Las disposiciones de esta Mejora entraron en vigor a partir del 1 de enero de 2025, permitiéndose su aplicación anticipada para el ejercicio 2024, siempre que la entidad opte por aplicar de manera anticipada las revelaciones señaladas en las NIF particulares de acuerdo con el tipo de entidad que le corresponda. Los cambios contables que surjan, en su caso, deben reconocerse con base en la NIF B-1 "Cambios contables y correcciones de errores".

No se tuvo efecto en los estados financieros consolidados de la Institución.

**NIF C-6, Propiedades, plata y equipo**

Dentro de la NIF C-6 se establecen diversos métodos de depreciación de activos fijos, entre los que se incluye el método de "depreciación especial"; no obstante, actualmente, después de varios años de haber emitido esta NIF, se concluyó que dicho método no debe considerarse propiamente un método de depreciación sino solo una forma práctica de aplicar cualquier otro de los métodos mencionados en la NIF, por lo que fue eliminado; no obstante, considerando que esta metodología se basa en utilizar tasas promedio de depreciación sobre una base de un grupo de activos poco importantes, una entidad puede continuar utilizando estas determinaciones ponderadas, siempre que se atienda al concepto de importancia relativa.

Adicionalmente, se incluye en la NIF la descripción de cada uno de los métodos de depreciación, aun y cuando se pueden consultar en la Guía de aplicación NIF C-6 GA Guía de aplicación A - Implementación de la NIF, de la NIF C-6 que se encuentran en la página del CINIF.

Las disposiciones de esta Mejora entraron en vigor a partir del 1 de enero de 2025, permitiéndose su aplicación anticipada para el ejercicio 2024, siempre que la entidad opte por aplicar de manera anticipada las revelaciones señaladas en las NIF particulares de acuerdo con el tipo de entidad que le corresponda. Los cambios contables que surjan, en su caso, deben reconocerse con base en la NIF B-1 "Cambios contables y correcciones de errores".

No se tuvo efecto en los estados financieros consolidados de la Institución.

Resolución que modifica las Disposiciones de carácter general aplicables a las instituciones de crédito.

Se SUSTITUYE el Anexo 33 y del Anexo 36, Serie R01 "Catálogo Mínimo", reporte

---

# BOLSA MEXICANA DE VALORES, S.A.B. DE C.V.

CLAVE DE COTIZACIÓN: VWBANK

TRIMESTRE: 01 AÑO: 2026

VOLKSWAGEN BANK, S.A.,  
INSTITUCION DE BANCA  
MULTIPLE

NOTAS COMPLEMENTARIAS A LA INFORMACIÓN  
FINANCIERA

PAGINA 11/ 36

CONSOLIDADO

Impresión Final

regulatorio A-0111 "Catálogo Mínimo"; Serie R10 "Reclasificaciones", sus reportes regulatorios; Serie R12 "Consolidación", reportes regulatorios A-1219 "Consolidación del estado de situación financiera de la institución de crédito con sus subsidiarias" y A-1220 "Consolidación del estado de resultado integral de la institución de crédito con sus subsidiarias"; así como Serie R13 "Estados financieros", sus reportes regulatorios; todos de las "Disposiciones de carácter general aplicables a las instituciones de crédito", publicadas en el Diario Oficial de la Federación el 2 de diciembre de 2005 y modificadas mediante resoluciones publicadas en el citado medio de difusión.

El nuevo formato del Anexo 33 con criterios contables actualizados, alineados a NIF. Incluye disposiciones sobre cartera de crédito, efectivo, avales, derivados, deterioro de instrumentos, criptomonedas, arrendamientos, impuestos a la utilidad, entre otros. La presente Resolución entrará en vigor el 1 de enero de 2026 y se espera que el Anexo 33 actualizado por la presente Resolución, incorpore un marco contable que converge con las NIF y detalle ciertos criterios específicos para banca múltiple.

Resolución que modifica las Disposiciones de carácter general aplicables a las instituciones de crédito.

La presente Resolución va en materia de revelación de información relativa a la capitalización, específicamente del Anexo 1-0 y entrará en vigor al día siguiente de su publicación en el DOF (28/03/2026).

Los cambios clave de esta Resolución son los siguientes:

- Se reforman las siguientes fracciones del Anexo 1-0: I, II, III, IV y VII y las tablas III.2 y III.3

- Se elimina un rubro de revelación (la fracción V).

- La información deberá presentarse de la siguiente manera:

a) Mensualmente

b) Sin consolidar subsidiarias

c) La cifra será interpretada en millones de pesos con únicamente 4 decimales

d) Los formatos para la entrega de la información están plasmados en las tablas I.1, II.1, II.2, etc.

- La integración del capital tiene cambios como la redefinición de los siguientes conceptos: capital fundamental, capital básico no fundamental y capital complementario.

- Ahora se exige una conciliación explícita entre el capital regulatorio y el estado de situación financiera

- Algunas partes de la información divulgada, debe mantenerse disponible en la página web de cada institución.

Estos cambios no introducen nuevas obligaciones sustantivas de capital, sin embargo, la Resolución si modifica la manera en que las instituciones deben calcular, estructurar y divulgar su capital regulatorio.

\* \* \* \* \*

ANEXO 1

Anexo - Desglose de créditos Moneda nacional [miembro] Moneda nacional [miembro]  
Moneda nacional [miembro] Moneda nacional [miembro] Moneda nacional [miembro] Moneda  
nacional [miembro] Moneda extranjera [miembro] Moneda extranjera [miembro] Moneda  
extranjera [miembro] Moneda extranjera [miembro] Moneda extranjera [miembro] Moneda  
extranjera [miembro]  
Acumulado Actual

BOLSA MEXICANA DE VALORES, S.A.B. DE C.V.

CLAVE DE COTIZACIÓN: VWBANK

TRIMESTRE: 01 AÑO: 2026

VOLKSWAGEN BANK, S.A.,  
INSTITUCION DE BANCA  
MULTIPLE

NOTAS COMPLEMENTARIAS A LA INFORMACIÓN  
FINANCIERA

PAGINA 12/ 36

CONSOLIDADO

Impresión Final

Institución Extranjera (Si/No) Fecha de firma/contrato Fecha de vencimiento Tasa de interés y/o sobretasa Denominación [eje]  
Moneda nacional [miembro] Moneda extranjera [miembro]  
Intervalo de tiempo [eje] Intervalo de tiempo [eje]  
Tipo de Crédito / Institución Año actual [miembro] Hasta 1 año [miembro] Hasta 2 años [miembro] Hasta 3 años [miembro] Hasta 4 años [miembro] Hasta 5 años o más [miembro]  
Año actual [miembro] Hasta 1 año [miembro] Hasta 2 años [miembro] Hasta 3 años [miembro] Hasta 4 años [miembro] Hasta 5 años o más [miembro]  
Desglose de créditos [partidas]  
Bancarios [sinopsis]

TOTAL - - - - - - - - - - - -  
Con garantía (bancarios)

TOTAL - - - - - - - - - - - -  
Banca comercial

Bank of America I No16/12/202408/12/2026TIIIEF 28 + 1.25% 200,000,000  
Bank of America II No23/12/202412/01/2027TIIIEF 28 + 1.25% 500,000,000  
Bank of America III No16/07/202508/12/2027TIIIEF 28 + 1.50% 350,000,000  
Bank of America IV No16/07/202516/02/2028TIIIEF 28 + 1.50% 400,000,000.00  
Bank of America V No05/02/202608/09/20278.29% 150,000,000  
Bank of America VI No05/02/202609/02/20288.29% 200,000,000.00  
Bank of America VII No12/03/202602/03/2028TIIIEF 28 + 1.25% 350,000,000.00  
Bank of America VIII No25/03/202603/04/2028TIIIEF 28 + 1.25% 250,000,000.00  
TOTAL 200,000,000 500,000,000 1,450,000,000 250,000,000 - - - - -

Otros bancarios

TOTAL - - - - - - - - - - - -  
Total bancarios 200,000,000 500,000,000 1,450,000,000 250,000,000 - - - - -

Institución Extranjera (Si/No) Fecha de firma/contrato Fecha de vencimiento Tasa de interés y/o sobretasa Denominación [eje]  
Moneda nacional [miembro] Moneda extranjera [miembro]  
Intervalo de tiempo [eje] Intervalo de tiempo [eje]  
Año actual [miembro] Hasta 1 año [miembro] Hasta 2 años [miembro] Hasta 3 años [miembro] Hasta 4 años [miembro] Hasta 5 años o más [miembro]  
Año actual [miembro] Hasta 1 año [miembro] Hasta 2 años [miembro] Hasta 3 años [miembro] Hasta 4 años [miembro] Hasta 5 años o más [miembro]  
Bursátiles y colocaciones privadas [sinopsis]  
Bursátiles listadas en bolsa (quiropgrafarios)

TOTAL - - - - - - - - - - - -  
Bursátiles listadas en bolsa (con garantía)  
VWBANK 25 No12/09/202508/09/2028TIIIEF 28 + 0.79% - - - 1,398,308,000 - -  
VWBANK 25-2 No12/09/202506/09/20309.25% - - - - - 1,098,543,000 - -

TOTAL - - - 1,398,308,000 - 1,098,543,000 - - - - -  
Colocaciones privadas (quiropgrafarios)

BOLSA MEXICANA DE VALORES, S.A.B. DE C.V.

CLAVE DE COTIZACIÓN: VWBANK

TRIMESTRE: 01 AÑO: 2026

VOLKSWAGEN BANK, S.A.,  
INSTITUCION DE BANCA  
MULTIPLE

NOTAS COMPLEMENTARIAS A LA INFORMACIÓN  
FINANCIERA

PAGINA 13/ 36

CONSOLIDADO

Impresión Final

TOTAL - - - - -  
Colocaciones privadas (con garantía)

TOTAL - - - - -  
Total bursátiles listados en bolsa y colocaciones privadas - - - 1,398,308,000  
- 1,098,543,000 - - - -

Institución Extranjera (Si/No) Fecha de firma/contrato Fecha de vencimiento Tasa de  
interés y/o sobretasa Denominación [eje]  
Moneda nacional [miembro] Moneda extranjera [miembro]  
Intervalo de tiempo [eje] Intervalo de tiempo [eje]  
Año actual [miembro] Hasta 1 año [miembro] Hasta 2 años [miembro] Hasta 3 años  
[miembro] Hasta 4 años [miembro] Hasta 5 años o más [miembro] Año actual [miembro]  
Hasta 1 año [miembro] Hasta 2 años [miembro] Hasta 3 años [miembro] Hasta 4 años  
[miembro] Hasta 5 años o más [miembro]  
Otros pasivos circulantes y no circulantes con costo [sinopsis]  
Otros pasivos circulantes y no circulantes con costo

TOTAL - - - - -  
Total otros pasivos circulantes y no circulantes con costo - - - - -

Institución Extranjera (Si/No) Fecha de firma/contrato Fecha de vencimiento Tasa de  
interés y/o sobretasa Denominación [eje]  
Moneda nacional [miembro] Moneda extranjera [miembro]  
Intervalo de tiempo [eje] Intervalo de tiempo [eje]  
Año actual [miembro] Hasta 1 año [miembro] Hasta 2 años [miembro] Hasta 3 años  
[miembro] Hasta 4 años [miembro] Hasta 5 años o más [miembro] Año actual [miembro]  
Hasta 1 año [miembro] Hasta 2 años [miembro] Hasta 3 años [miembro] Hasta 4 años  
[miembro] Hasta 5 años o más [miembro]  
Proveedores [sinopsis]  
Proveedores  
Proveedores diversos No 01/01/2026 31/03/2026 No aplica 248,886,444 - - - - -

TOTAL 248,886,444 - - - - -  
Total proveedores 248,886,444 - - - - -

Institución Extranjera (Si/No) Fecha de firma/contrato Fecha de vencimiento Tasa de  
interés y/o sobretasa Denominación [eje]  
Moneda nacional [miembro] Moneda extranjera [miembro]  
Intervalo de tiempo [eje] Intervalo de tiempo [eje]  
Año actual [miembro] Hasta 1 año [miembro] Hasta 2 años [miembro] Hasta 3 años  
[miembro] Hasta 4 años [miembro] Hasta 5 años o más [miembro] Año actual [miembro]  
Hasta 1 año [miembro] Hasta 2 años [miembro] Hasta 3 años [miembro] Hasta 4 años  
[miembro] Hasta 5 años o más [miembro]  
Otros pasivos circulantes y no circulantes sin costo [sinopsis]  
Otros pasivos circulantes y no circulantes sin costo  
Otros pasivos No 01/01/2026 31/03/2026 No aplica 305,360,875 - - - - -  
- - - - -  
Cuentas por pagar a compañías afiliadas extranjeras Si 01/01/2026 31/03/2026 No aplica -  
- - - - 30,698,759 - - - - -

TOTAL 305,360,875 - - - - 30,698,759 - - - - -  
Total otros pasivos circulantes y no circulantes sin costo 305,360,875 - - - - -  
- - 30,698,759 - - - - -

BOLSA MEXICANA DE VALORES, S.A.B. DE C.V.

CLAVE DE COTIZACIÓN: VWBANK

TRIMESTRE: 01 AÑO: 2026

VOLKSWAGEN BANK, S.A.,  
INSTITUCION DE BANCA  
MULTIPLE

NOTAS COMPLEMENTARIAS A LA INFORMACIÓN  
FINANCIERA

PAGINA 14 / 36

CONSOLIDADO

Impresión Final

---

Total de créditos	754,247,319	500,000,000	1,450,000,000	1,648,308,000	-
	1,098,543,000	30,698,759	-	-	-

Volkswagen Bank, S.A. Institución de Banca Múltiple  
Autopista México-Puebla Km. 116 más 900 San Lorenzo Almecatla, Cuautlancingo, Puebla  
C.P. 72700

Anexo 1-0 Revelación de la integración de capital

"Tabla I.1

Formato de revelación de la integración de capital sin considerar transitoriedad en la aplicación de los ajustes regulatorios"

31 de marzo de 2026

(Cifras expresadas en millones de pesos)

ReferenciaCapital común de nivel 1 (CET1): instrumentos y reservas Monto

1Acciones ordinarias que califican para Capital Fundamental más su prima correspondiente 1,081.14

2Resultados de Ejercicios Anteriores 1,806.88

3Otros elementos de la utilidad integral (incluyendo otras reservas) 1,057.25

4Derogado

5Acciones ordinarias emitidas por subsidiarias en tenencia de terceros (monto permitido en el Capital Fundamental) No aplica

6Capital Fundamental antes de ajustes regulatorios 3,945.28

Capital Fundamental: ajustes regulatorios

7Ajustes por valuación prudencial No aplica

8Crédito mercantil (neto de sus correspondientes impuestos a la utilidad diferidos a cargo) -

9Otros intangibles diferentes a los derechos por servicios hipotecarios (neto de sus correspondientes impuestos a la utilidad diferidos a cargo) 475.72

10 (conservador)Impuestos a la utilidad diferidos a favor que dependen de ganancias futuras excluyendo aquellos que se derivan de diferencias temporales (netos de impuestos a la utilidad diferidos a cargo) 210.97

11Resultado por valuación de instrumentos de cobertura de flujos de efectivo -

12 (conservador)Reservas pendientes de constituir -

13Beneficios sobre el remanente en operaciones de bursatilización -

14Pérdidas y ganancias ocasionadas por cambios en la calificación crediticia propia sobre los pasivos valuados a valor razonable No aplica

15Plan de pensiones por beneficios definidos -

16 (conservador)Inversiones en acciones propias

17 (conservador)Inversiones recíprocas en el capital ordinario

18 (conservador)Inversiones en el capital de bancos, instituciones financieras y aseguradoras fuera del alcance de la consolidación regulatoria, netas de las posiciones cortas elegibles, donde la Institución no posea más del 10% del capital social emitido (monto que excede el umbral del 10%)

19 (conservador)Inversiones significativas en acciones ordinarias de bancos, instituciones financieras y aseguradoras fuera del alcance de la consolidación regulatoria, netas de las posiciones cortas elegibles, donde la Institución posea más del 10% del capital social emitido (monto que excede el umbral del 10%)

20 (conservador)Derechos por servicios hipotecarios (monto que excede el umbral del 10%)

21Impuestos a la utilidad diferidos a favor provenientes de diferencias temporales (monto que excede el umbral del 10%, neto de impuestos diferidos a cargo) -

22Monto que excede el umbral del 15% No aplica

23del cual: Inversiones significativas donde la institución posee mas del 10% en acciones comunes de instituciones financieras No aplica

---

# BOLSA MEXICANA DE VALORES, S.A.B. DE C.V.

CLAVE DE COTIZACIÓN: **VWBANK**

TRIMESTRE: **01** AÑO: **2026**

**VOLKSWAGEN BANK, S.A.,  
INSTITUCION DE BANCA  
MULTIPLE**

**NOTAS COMPLEMENTARIAS A LA INFORMACIÓN  
FINANCIERA**

PAGINA 15/ 36

**CONSOLIDADO**

**Impresión Final**

---

24del cual: Derechos por servicios hipotecarios No aplica  
25del cual: Impuestos a la utilidad diferidos a favor derivados de diferencias temporales No aplica  
26Ajustes regulatorios adicionales -  
A Derogado -  
B Del cual: Inversiones en deuda subordinada. -  
C Derogado -  
D Del cual: Inversiones en organismos multilaterales -  
E Del cual: Inversiones en empresas relacionadas -  
F Del cual: Inversiones en capital de riesgo -  
G Del cual: Inversiones en fondos de inversión -  
H Del cual: Financiamiento para la adquisición de acciones propias -  
I Derogado -  
J Del cual: Cargos diferidos y pagos anticipados -  
K Derogado -  
L Del cual: Participación de los Trabajadores en las Utilidades Diferidas -  
M Del cual: Personas Relacionadas Relevantes -  
N Del cual: Plan de pensiones por beneficios definidos -  
O Derogado -  
P Del cual: Inversiones en el capital de empresas que tengan por finalidad compensar y liquidar operaciones celebradas en bolsa -  
Q Del cual: Grandes Exposiciones -  
27Ajustes regulatorios que se aplican al Capital Fundamental debido a la insuficiencia de Capital Básico No Fundamental y al Capital complementario para cubrir deducciones No aplica  
28Ajustes regulatorios totales al Capital Fundamental 475.72  
29Capital Fundamental 3,469.55  
Capital Básico No Fundamental: instrumentos  
30Instrumentos emitidos directamente que califican como Capital Básico No Fundamental, más su prima -  
31De los cuales: Clasificados como capital bajo los criterios contables aplicables -  
32De los cuales: Clasificados como pasivo bajo los criterios contables aplicables No aplica  
33Derogado  
34Instrumentos emitidos de Capital Básico No Fundamental e instrumentos de Capital Fundamental que no se incluyen en el renglón 5 que fueron emitidos por subsidiarias en tenencia de terceros (monto permitido en el Capital Básico No Fundamental) No aplica  
35Derogado  
36Capital Básico No Fundamental antes de ajustes regulatorios -  
Capital Básico No Fundamental: ajustes regulatorios  
37Inversiones en Instrumentos de Capital propios de Capital Básico No Fundamental No aplica  
38Inversiones en acciones recíprocas en instrumentos de Capital Básico No Fundamental No aplica  
39Inversiones en el capital de bancos, instituciones financieras y aseguradoras fuera del alcance de la consolidación regulatoria, netas de las posiciones cortas elegibles, donde la Institución no posea más del 10% del capital social emitido (monto que excede el umbral del 10%) No aplica  
40Inversiones significativas en el capital de bancos, instituciones financieras y aseguradoras fuera del alcance de consolidación regulatoria, netas de las posiciones cortas elegibles, donde la Institución posea más del 10% del capital social emitido No aplica  
41Ajustes regulatorios nacionales -  
42Ajustes regulatorios aplicados al Capital Básico No Fundamental debido a la insuficiencia del capital complementario para cubrir deducciones No aplica  
43Ajustes regulatorios totales al Capital Básico No Fundamental -

---

# BOLSA MEXICANA DE VALORES, S.A.B. DE C.V.

CLAVE DE COTIZACIÓN: **VWBANK**

TRIMESTRE: **01** AÑO: **2026**

**VOLKSWAGEN BANK, S.A.,  
INSTITUCION DE BANCA  
MULTIPLE**

**NOTAS COMPLEMENTARIAS A LA INFORMACIÓN  
FINANCIERA**

PAGINA 16 / 36

**CONSOLIDADO**

**Impresión Final**

---

44Capital Básico No Fundamental (CBNF) -  
45Capital Básico (CB=CF+CBNF) 3,469.55  
Capital complementario: instrumentos y reservas  
46Instrumentos emitidos directamente que califican como capital complementario, más su prima -  
47Derogado  
48Instrumentos de capital complementario e instrumentos de Capital Fundamental y Capital Básico No Fundamental que no se hayan incluido en los renglones 5 o 34, los cuales hayan sido emitidos por subsidiarias en tenencia de terceros (monto permitido en el capital complementario) No aplica  
49Derogado  
50Reservas -  
51Capital complementario antes de ajustes regulatorios -  
Capital complementario: ajustes regulatorios  
52Inversiones en instrumentos propios de capital complementario No aplica  
53Inversiones recíprocas en instrumentos de capital complementario No aplica  
54Inversiones en el capital de bancos, instituciones financieras y aseguradoras fuera del alcance de la consolidación regulatoria, netas de las posiciones cortas elegibles, donde la Institución no posea más del 10% del capital social emitido (monto que excede el umbral del 10%) No aplica  
55Inversiones significativas en el capital de bancos, instituciones financieras y aseguradoras fuera del alcance de consolidación regulatoria, netas de posiciones cortas elegibles, donde la Institución posea más del 10% del capital social emitido No aplica  
56Ajustes regulatorios nacionales -  
57Ajustes regulatorios totales al capital complementario -  
58Capital complementario (CC) -  
59Capital Neto (CN=CB+CC) 3,469.55  
60Activos Ponderados Sujetos a Riesgo Totales 13,883.26  
Razones de capital y suplementos  
61Capital Fundamental (como porcentaje de los Activos Ponderados por Riesgo Totales) 0.25  
62Capital Básico (como porcentaje de los Activos Ponderados por Riesgo Totales) 0.25  
63Capital Neto (como porcentaje de los Activos Ponderados por Riesgo Totales) 0.25  
64Suplemento específico institucional (al menos deberá constar de: el requerimiento de Capital Fundamental más el Suplemento de Conservación de Capital, más el Suplemento de Capital Contracíclico, más el Suplemento de Conservación de Capital a Instituciones de Banca Múltiple de Importancia Sistémica Local; expresado como el porcentaje de los Activos Ponderados por Riesgos Totales) 7.00  
65Del cual: Suplemento de Conservación de Capital 2.50  
66Del cual: Suplemento de Capital Contracíclico bancario específico -  
67Del cual: Suplemento de Conservación de Capital a Instituciones de Banca Múltiple de Importancia Sistémica Local -  
68Capital Fundamental disponible para cubrir los suplementos (como porcentaje de los Activos Ponderados por Riesgo Totales) 17.98  
Mínimos nacionales (en caso de ser diferentes a los de Basilea III) -  
69Razón mínima nacional de Capital Fundamental (si difiere del mínimo establecido por Basilea III) No aplica  
70Razón mínima nacional de Capital Básico (si difiere del mínimo establecido por Basilea III) No aplica  
71Razón mínima nacional de Capital Neto (si difiere del mínimo establecido por Basilea III) No aplica  
Cantidades por debajo de los umbrales para deducción (antes de la ponderación por riesgo)  
72Inversiones no significativas en el capital de otras instituciones financieras No aplica  
73Inversiones significativas en acciones comunes de instituciones financieras No aplica

---

# BOLSA MEXICANA DE VALORES, S.A.B. DE C.V.

CLAVE DE COTIZACIÓN: **VWBANK**

TRIMESTRE: **01** AÑO: **2026**

**VOLKSWAGEN BANK, S.A.,  
INSTITUCION DE BANCA  
MULTIPLE**

**NOTAS COMPLEMENTARIAS A LA INFORMACIÓN  
FINANCIERA**

PAGINA 17 / 36

**CONSOLIDADO**

**Impresión Final**

---

74Derechos por servicios hipotecarios (netos de impuestos a la utilidad diferidos a cargo) No aplica  
75Impuestos a la utilidad diferidos a favor derivados de diferencias temporales (netos de impuestos a la utilidad diferidos a cargo) 346.96  
Límites aplicables a la inclusión de reservas en el capital complementario  
76Reservas elegibles para su inclusión en el capital complementario con respecto a las exposiciones sujetas a la metodología estandarizada (previo a la aplicación del límite) -239.45  
77Límite en la inclusión de provisiones en el capital complementario bajo la metodología estandarizada 103.02  
78Reservas elegibles para su inclusión en el capital complementario con respecto a las exposiciones sujetas a riesgo de crédito (previo a la aplicación del límite) -  
79Límite en la inclusión de reservas en el capital complementario bajo la metodología de calificaciones internas -  
Derogado  
80Derogado  
81Derogado  
82Derogado  
83Derogado  
84Derogado  
85Derogado

Volkswagen Bank, S.A. Institución de Banca Múltiple  
Autopista México-Puebla Km. 116 más 900 San Lorenzo Almecatla, Cuautlancingo, Puebla  
C.P. 72700

Anexo 1-0 Revelación de la integración de capital  
"Tabla II.1  
Cifras del estado de situación financiera"  
31 de marzo de 2026  
(Cifras expresadas en millones de pesos)

Referencia de los rubros del balance generalRubros del balance generalMonto presentado en el balance general  
Activo 9,448.05  
BG1 Efectivo y equivalentes de efectivo 441.50  
BG2 Cuentas de margen -  
BG3 Inversiones en instrumentos financieros -  
BG4 Deudores por reporto -  
BG5 Préstamo de valores -  
BG6 Instrumentos financieros derivados -  
BG7 Ajustes de valuación por cobertura de activos financieros -  
BG8 Total de cartera de crédito (neto) 8,779.63  
BG9 Activos virtuales -  
BG10 Beneficios por recibir en operaciones de bursatilización -  
BG11 Otras cuentas por cobrar (neto) 111.96  
BG12 Bienes adjudicados (neto) 6.61  
BG13 Propiedades, mobiliario y equipo (neto) 0.31  
BG14 Inversiones permanentes 71.96  
BG15 Activos de larga duración mantenidos para la venta o para distribuir a los propietarios -  
BG16 Activos por derechos de uso de propiedades, mobiliario y equipo (neto) -  
BG17 Activo por impuestos a la utilidad diferidos (neto) -  
BG18 Activos intangibles (neto) 1.28  
BG19 Activos por derechos de uso de activos intangibles (neto) -

---

# BOLSA MEXICANA DE VALORES, S.A.B. DE C.V.

CLAVE DE COTIZACIÓN: **VWBANK**

TRIMESTRE: **01** AÑO: **2026**

**VOLKSWAGEN BANK, S.A.,  
INSTITUCION DE BANCA  
MULTIPLE**

**NOTAS COMPLEMENTARIAS A LA INFORMACIÓN  
FINANCIERA**

PAGINA 18 / 36

**CONSOLIDADO**

**Impresión Final**

---

BG20 Crédito mercantil -  
BG21 Pagos anticipados y otros activos (neto) 34.79  
Pasivo 5,502.77  
BG22 Captación tradicional 2,504.65  
BG23 Préstamos interbancarios y de otros organismos 2,408.28  
BG24 Acreedores por reporto -  
BG25 Préstamos de valores -  
BG26 Colaterales vendidos o dados en garantía -  
BG27 Instrumentos financieros derivados -  
BG28 Ajustes de valuación por cobertura de pasivos financieros -  
BG29 Obligaciones en operaciones de bursatilización -  
BG30 Pasivo por arrendamiento -  
BG31 Recursos de aplicación restringida recibidos del Gobierno Federal -  
BG32 Otras cuentas por pagar 483.49  
BG33 Pasivos relacionados con grupos de activos mantenidos para la venta -  
BG34 Instrumentos financieros que califican como pasivo -  
BG35 Obligaciones asociadas con el retiro de componentes de propiedades, mobiliario y equipo -  
BG36 Pasivo por impuestos a la utilidad 96.13  
BG37 Pasivo por beneficios a los empleados 10.23  
BG38 Créditos diferidos y cobros anticipado -  
Capital contable 3,945.28  
BG29Capital contribuido 1,081.14  
BG30Capital ganado 2,864.14  
Cuentas de orden 22.32  
BG41 Avales otorgados -  
BG42 Activos y pasivos contingentes -  
BG43 Compromisos crediticios -  
BG44 Bienes en fideicomiso o mandato -  
BG45 Agente financiero del Gobierno Federal -  
BG46 Bienes en custodia o en administración -  
BG47 Colaterales recibidos por la entidad -  
BG48 Colaterales recibidos y vendidos o entregados en garantía por la entidad -  
BG49 Operaciones de banca de inversión por cuenta de terceros (neto) -  
BG50 Intereses devengados no cobrados derivados de cartera de crédito con riesgo de crédito etapa 3 22.32  
BG51 Otras cuentas de registro -

Volkswagen Bank, S.A. Institución de Banca Múltiple  
Autopista México-Puebla Km. 116 más 900 San Lorenzo Almecatla, Cuautlancingo, Puebla  
C.P. 72700

Anexo 1-0 Revelación de la integración de capital

"Tabla II.2

Conceptos regulatorios considerados para el cálculo de los componentes del Capital Neto"

31 de marzo de 2026

(Cifras expresadas en millones de pesos)

IdentificadorConceptos regulatorios considerados para el cálculo de los componentes del Capital NetoReferencia del formato de revelación de la integración de capital del apartado I del presente anexoMonto de conformidad con las notas a la tabla Conceptos regulatorios considerados para el cálculo de los componentes del Capital Neto Referencia(s) del rubro del balance general y monto relacionado con el concepto regulatorio considerado para el cálculo del Capital Neto proveniente de la referencia

---

# BOLSA MEXICANA DE VALORES, S.A.B. DE C.V.

CLAVE DE COTIZACIÓN: **VWBANK**

TRIMESTRE: **01** AÑO: **2026**

**VOLKSWAGEN BANK, S.A.,  
INSTITUCION DE BANCA  
MULTIPLE**

**NOTAS COMPLEMENTARIAS A LA INFORMACIÓN  
FINANCIERA**

PAGINA 19/ 36

**CONSOLIDADO**

**Impresión Final**

---

## Activo

1Crédito mercantil 8 -  
2Otros Intangibles 9 475.72 BG18  
3Impuesto a la utilidad diferida (a favor) proveniente de pérdidas y créditos fiscales  
10 210.97 BG17  
4Beneficios sobre el remanente en operaciones de bursatilización13 -  
5Inversiones del plan de pensiones por beneficios definidos sin acceso irrestricto e  
ilimitado15 -  
6Inversiones en acciones de la propia Institución16 -  
7Inversiones recíprocas en el capital ordinario17 -  
8Inversiones directas en el capital de entidades financieras donde la Institución no  
posea más del 10% del capital social emitido18 -  
9Inversiones indirectas en el capital de entidades financieras donde la Institución no  
posea más del 10% del capital social emitido18 -  
10Inversiones directas en el capital de entidades financieras donde la Institución  
posea más del 10% del capital social emitido19 -  
11Inversiones indirectas en el capital de entidades financieras donde la Institución  
posea más del 10% del capital social emitido19 -  
12Impuestos a la utilidad diferida (a favor) proveniente de diferencias temporales21,  
75 346.96 BG7  
13Reservas reconocidas como capital complementario50, 76, 78-239.45 BG8  
14Inversiones en deuda subordinada 26 - B -  
15Inversiones en organismos multilaterales26 - D -  
16Inversiones en empresas relacionadas 26 - E -  
17Inversiones en capital de riesgo 26 - F -  
18Inversiones en fondos de inversión 26 - G -  
19Financiamiento para la adquisición de acciones propias26 - H -  
20Cargos diferidos y pagos anticipados 26 - J -  
21Participación de los trabajadores en las utilidades diferida (neta)26 - L -  
22Inversiones del plan de pensiones por beneficios definidos26 - N -  
23Inversiones en cámaras de compensación26 - P -  
24Derechos por servicios hipotecarios (monto que excede el umbral del 10%)20 -  
Pasivo  
25Impuesto a la utilidad diferida (a cargo) asociados al crédito mercantil8 -  
26Impuestos a la utilidad diferida (a cargo) asociados a otros intangibles9 475.72  
27Pasivos del plan de pensiones por beneficios definidos sin acceso irrestricto e  
ilimitado15 -  
28Impuestos a la utilidad diferida (a cargo) asociados al plan de pensiones por  
beneficios definidos15 -  
29Impuestos a la utilidad diferida (a cargo) asociados a otros distintos a los  
anteriores21 -  
30Obligaciones subordinadas monto que cumple con el Anexo 1-R31 -  
31Obligaciones subordinadas monto que cumplen con el Anexo 1-S46 -  
32Impuestos a la utilidad diferida (a cargo) asociados a cargos diferidos y pagos  
anticipados26 - J -  
Capital contable  
33Capital contribuido que cumple con el Anexo 1-Q1 1,081.14 BG39  
34Resultado de ejercicios anteriores 2 1,806.88 BG40  
35Resultado por valuación de instrumentos de cobertura de flujo de efectivo3 1,057.25  
BG40  
36Otros elementos del capital ganado distintos a los anteriores3 1,057.25 BG40  
37Capital contribuido que cumple con el Anexo 1-R31 -  
38Capital contribuido que cumple con el Anexo 1-S46 -  
39Resultado por valuación de instrumentos de cobertura de flujo de efectivo de partidas  
no registradas a valor razonable3, 11 1,057.25  
40Efecto acumulado por conversión 3 1,057.25

---

# BOLSA MEXICANA DE VALORES, S.A.B. DE C.V.

CLAVE DE COTIZACIÓN: VWBANK

TRIMESTRE: 01 AÑO: 2026

VOLKSWAGEN BANK, S.A.,  
INSTITUCION DE BANCA  
MULTIPLE

NOTAS COMPLEMENTARIAS A LA INFORMACIÓN  
FINANCIERA

PAGINA 20 / 36

CONSOLIDADO

Impresión Final

---

41Resultado por tenencia de activos no monetarios3 1,057.25  
Conceptos regulatorios no considerados en el balance general  
42Reservas pendientes de constituir 12 -  
43Operaciones con Personas Relacionadas Relevantes26 - M -  
44Grandes Exposiciones 26 - Q -

Volkswagen Bank, S.A. Institución de Banca Múltiple  
Autopista México-Puebla Km. 116 más 900 San Lorenzo Almecatla, Cuautlancingo, Puebla  
C.P. 72700

Anexo 1-0 Revelación de información relativa a la capitalización  
"Tabla III.1  
Posiciones expuestas a riesgo de mercado por factor de riesgo"  
31 de marzo de 2026

(Cifras expresadas en millones de pesos)

ConceptoActivos ponderados por riesgoRequerimiento de capital

Grupo I-A (ponderados al 0%)	426.74	347.10
Grupo I-B (ponderados al 2%)		
Grupo I-B (ponderados al 4%)		
Grupo II (ponderados al 0%)		
Grupo II (ponderados al 20%)		
Grupo II (ponderados al 50%)		
Grupo II (ponderados al 100%)		
Grupo II (ponderados al 120%)		
Grupo II (ponderados al 150%)		
Grupo III (ponderados al 2.5%)		
Grupo III (ponderados al 2.88%)		
Grupo III (ponderados al 6.25%)		
Grupo III (ponderados al 7.19%)		
Grupo III (ponderados al 10%)		
Grupo III (ponderados al 11.5%)		
Grupo III (ponderados al 12.5%)		
Grupo III (ponderados al 14.38%)		
Grupo III (ponderados al 15%)		
Grupo III (ponderados al 17.25%)		
Grupo III (ponderados al 18.75%)		
Grupo III (ponderados al 20%)	73.38	5.87
Grupo III (ponderados al 21.56%)		
Grupo III (ponderados al 23%)		
Grupo III (ponderados al 25%)		
Grupo III (ponderados al 28.75%)		
Grupo III (ponderados al 50%)		
Grupo III (ponderados al 57.5%)		
Grupo III (ponderados al 60%)		
Grupo III (ponderados al 69%)		
Grupo III (ponderados al 75%)		
Grupo III (ponderados al 86.25%)		
Grupo III (ponderados al 100%)		
Grupo III (ponderados al 115%)		
Grupo III (ponderados al 120%)		
Grupo III (ponderados al 138%)		
Grupo III (ponderados al 150%)		
Grupo III (ponderados al 172.5%)		

---

BOLSA MEXICANA DE VALORES, S.A.B. DE C.V.

CLAVE DE COTIZACIÓN: **VWBANK**

TRIMESTRE: **01** AÑO: **2026**

**VOLKSWAGEN BANK, S.A.,  
INSTITUCION DE BANCA  
MULTIPLE**

**NOTAS COMPLEMENTARIAS A LA INFORMACIÓN  
FINANCIERA**

PAGINA 21 / 36

**CONSOLIDADO**

**Impresión Final**

---

Grupo IV (ponderados al 0%)  
 Grupo IV (ponderados al 20%)  
 Grupo V (ponderados al 0%)  
 Grupo V (ponderados al 10%)  
 Grupo V (ponderados al 20%)  
 Grupo V (ponderados al 50%)  
 Grupo V (ponderados al 115%)  
 Grupo V (ponderados al 150%)  
 Grupo VI (ponderados al 20%)  
 Grupo VI (ponderados al 25%)  
 Grupo VI (ponderados al 30%)  
 Grupo VI (ponderados al 40%)  
 Grupo VI (ponderados al 50%)  
 Grupo VI (ponderados al 70%)  
 Grupo VI (ponderados al 75%)  
 Grupo VI (ponderados al 85%)  
 Grupo VI (ponderados al 100%) 8,051.03 644.08  
 Grupo VI (ponderados al 115%)  
 Grupo VI (ponderados al 120%)  
 Grupo VI (ponderados al 150%)  
 Grupo VI (ponderados al 172.5%)  
 Grupo VII\_A (ponderados al 10%)  
 Grupo VII\_A (ponderados al 11.5%)  
 Grupo VII\_A (ponderados al 20%)  
 Grupo VII\_A (ponderados al 23%)  
 Grupo VII\_A (ponderados al 50%)  
 Grupo VII\_A (ponderados al 57.5%)  
 Grupo VII\_A (ponderados al 90%)  
 Grupo VII\_A (ponderados al 100%)  
 Grupo VII\_A (ponderados al 115%)  
 Grupo VII\_A (ponderados al 120%)  
 Grupo VII\_A (ponderados al 138%)  
 Grupo VII\_A (ponderados al 150%)  
 Grupo VII\_A (ponderados al 172.5%)  
 Grupo VII\_B (ponderados al 0%)  
 Grupo VII\_B (ponderados al 20%)  
 Grupo VII\_B (ponderados al 23%)  
 Grupo VII\_B (ponderados al 50%)  
 Grupo VII\_B (ponderados al 57.5%)  
 Grupo VII\_B (ponderados al 100%)  
 Grupo VII\_B (ponderados al 115%)  
 Grupo VII\_B (ponderados al 120%)  
 Grupo VII\_B (ponderados al 138%)  
 Grupo VII\_B (ponderados al 150%)  
 Grupo VII\_B (ponderados al 172.5%)  
 Grupo VIII (ponderados al 115%) 21.84 1.75  
 Grupo VIII (ponderados al 150%)  
 Grupo IX (ponderados al 100%)  
 Grupo IX (ponderados al 115%)  
 Grupo IX (ponderados al 150%)  
 Grupo X (ponderados al 1250%)  
 Bursatilizaciones con Grado de Riesgo 1 (ponderados al 20%)  
 Bursatilizaciones con Grado de Riesgo 2 (ponderados al 50%)  
 Bursatilizaciones con Grado de Riesgo 3 (ponderados al 100%)  
 Bursatilizaciones con Grado de Riesgo 4 (ponderados al 350%)  
 Bursatilizaciones con grado de Riesgo 4, o 5 o No calificados (ponderados al 1250%)

---

# BOLSA MEXICANA DE VALORES, S.A.B. DE C.V.

CLAVE DE COTIZACIÓN: **VWBANK**

TRIMESTRE: **01** AÑO: **2026**

**VOLKSWAGEN BANK, S.A.,  
INSTITUCION DE BANCA  
MULTIPLE**

**NOTAS COMPLEMENTARIAS A LA INFORMACIÓN  
FINANCIERA**

PAGINA 22 / 36

**CONSOLIDADO**

**Impresión Final**

---

Rebursatilizaciones con Grado de Riesgo 1 (ponderados al 40%)  
Rebursatilizaciones con Grado de Riesgo 2 (ponderados al 100%)  
Rebursatilizaciones con Grado de Riesgo 3 (ponderados al 225%)  
Rebursatilizaciones con Grado de Riesgo 4 (ponderados al 650%)  
Rebursatilizaciones con grado de Riesgo 4, 5 o No Calificados (ponderados al 1250%)  
Otras ponderaciones por bursatilizació

Volkswagen Bank, S.A. Institución de Banca Múltiple  
Autopista México-Puebla Km. 116 más 900 San Lorenzo Almecatla, Cuautlancingo, Puebla  
C.P. 72700

Anexo 1-0 Revelación de información relativa a la capitalización

"Tabla III.2

Activos ponderados sujetos a riesgo de crédito por grupo de riesgo"

31 de marzo de 2026

(Cifras expresadas en millones de pesos)

Concepto Activos ponderados por riesgo Requerimiento de capital

Grupo I-A (ponderados al 0%) - -  
Grupo I-B (ponderados al 2%)  
Grupo I-B (ponderados al 4%)  
Grupo II (ponderados al 0%)  
Grupo II (ponderados al 20%)  
Grupo II (ponderados al 50%)  
Grupo II (ponderados al 100%)  
Grupo II (ponderados al 120%)  
Grupo II (ponderados al 150%)  
Grupo III (ponderados al 2.5%)  
Grupo III (ponderados al 2.88%)  
Grupo III (ponderados al 6.25%)  
Grupo III (ponderados al 7.19%)  
Grupo III (ponderados al 10%)  
Grupo III (ponderados al 11.5%)  
Grupo III (ponderados al 12.5%)  
Grupo III (ponderados al 14.38%)  
Grupo III (ponderados al 15%)  
Grupo III (ponderados al 17.25%)  
Grupo III (ponderados al 18.75%)  
Grupo III (ponderados al 20%) 73.38 5.87  
Grupo III (ponderados al 21.56%)  
Grupo III (ponderados al 23%)  
Grupo III (ponderados al 25%)  
Grupo III (ponderados al 28.75%)  
Grupo III (ponderados al 50%)  
Grupo III (ponderados al 57.5%)  
Grupo III (ponderados al 60%)  
Grupo III (ponderados al 69%)  
Grupo III (ponderados al 75%)  
Grupo III (ponderados al 86.25%)  
Grupo III (ponderados al 100%)  
Grupo III (ponderados al 115%)  
Grupo III (ponderados al 120%)  
Grupo III (ponderados al 138%)

---

# BOLSA MEXICANA DE VALORES, S.A.B. DE C.V.

CLAVE DE COTIZACIÓN: **VWBANK**

TRIMESTRE: **01** AÑO: **2026**

**VOLKSWAGEN BANK, S.A.,  
INSTITUCION DE BANCA  
MULTIPLE**

**NOTAS COMPLEMENTARIAS A LA INFORMACIÓN  
FINANCIERA**

PAGINA 23 / 36

**CONSOLIDADO**

**Impresión Final**

---

Grupo III (ponderados al 150%)  
Grupo III (ponderados al 172.5%)  
Grupo IV (ponderados al 0%)  
Grupo IV (ponderados al 20%)  
Grupo V (ponderados al 0%)  
Grupo V (ponderados al 10%)  
Grupo V (ponderados al 20%)  
Grupo V (ponderados al 50%)  
Grupo V (ponderados al 115%)  
Grupo V (ponderados al 150%)  
Grupo VI (ponderados al 20%)  
Grupo VI (ponderados al 25%)  
Grupo VI (ponderados al 30%)  
Grupo VI (ponderados al 40%)  
Grupo VI (ponderados al 50%)  
Grupo VI (ponderados al 70%)  
Grupo VI (ponderados al 75%)  
Grupo VI (ponderados al 85%)  
Grupo VI (ponderados al 100%) 8,051.03 644.08  
Grupo VI (ponderados al 115%)  
Grupo VI (ponderados al 120%)  
Grupo VI (ponderados al 150%)  
Grupo VI (ponderados al 172.5%)  
Grupo VII\_A (ponderados al 10%)  
Grupo VII\_A (ponderados al 11.5%)  
Grupo VII\_A (ponderados al 20%)  
Grupo VII\_A (ponderados al 23%)  
Grupo VII\_A (ponderados al 50%)  
Grupo VII\_A (ponderados al 57.5%)  
Grupo VII\_A (ponderados al 90%)  
Grupo VII\_A (ponderados al 100%)  
Grupo VII\_A (ponderados al 115%)  
Grupo VII\_A (ponderados al 120%)  
Grupo VII\_A (ponderados al 138%)  
Grupo VII\_A (ponderados al 150%)  
Grupo VII\_A (ponderados al 172.5%)  
Grupo VII\_B (ponderados al 0%)  
Grupo VII\_B (ponderados al 20%)  
Grupo VII\_B (ponderados al 23%)  
Grupo VII\_B (ponderados al 50%)  
Grupo VII\_B (ponderados al 57.5%)  
Grupo VII\_B (ponderados al 100%)  
Grupo VII\_B (ponderados al 115%)  
Grupo VII\_B (ponderados al 120%)  
Grupo VII\_B (ponderados al 138%)  
Grupo VII\_B (ponderados al 150%)  
Grupo VII\_B (ponderados al 172.5%)  
Grupo VIII (ponderados al 115%) 21.84 1.75  
Grupo VIII (ponderados al 150%)  
Grupo IX (ponderados al 100%)  
Grupo IX (ponderados al 115%)  
Grupo IX (ponderados al 150%)  
Grupo X (ponderados al 1250%)  
Bursatilizaciones con Grado de Riesgo 1 (ponderados al 20%)  
Bursatilizaciones con Grado de Riesgo 2 (ponderados al 50%)  
Bursatilizaciones con Grado de Riesgo 3 (ponderados al 100%)

---

# BOLSA MEXICANA DE VALORES, S.A.B. DE C.V.

CLAVE DE COTIZACIÓN: VWBANK

TRIMESTRE: 01 AÑO: 2026

**VOLKSWAGEN BANK, S.A.,  
INSTITUCION DE BANCA  
MULTIPLE**

**NOTAS COMPLEMENTARIAS A LA INFORMACIÓN  
FINANCIERA**

PAGINA 24 / 36

**CONSOLIDADO**

**Impresión Final**

---

Bursatilizaciones con Grado de Riesgo 4 (ponderados al 350%)  
Bursatilizaciones con grado de Riesgo 4, o 5 o No calificados (ponderados al 1250%)  
Rebursatilizaciones con Grado de Riesgo 1 (ponderados al 40%)  
Rebursatilizaciones con Grado de Riesgo 2 (ponderados al 100%)  
Rebursatilizaciones con Grado de Riesgo 3 (ponderados al 225%)  
Rebursatilizaciones con Grado de Riesgo 4 (ponderados al 650%)  
Rebursatilizaciones con grado de Riesgo 4, 5 o No Calificados (ponderados al 1250%)  
Otras ponderaciones por bursatilizació

Volkswagen Bank, S.A. Institución de Banca Múltiple  
Autopista México-Puebla Km. 116 más 900 San Lorenzo Almecatla, Cuautlancingo, Puebla  
C.P. 72700

Anexo 1-0 Revelación de información relativa a la capitalización

"Tabla III.3

Requerimientos de capital y activos ponderados sujetos a Riesgo Operacional"  
31 de marzo de 2026

(Cifras expresadas en millones de pesos)

Requerimiento de capital Activos ponderados por riesgo  
45.73 571.62

Volkswagen Bank, S.A. Institución de Banca Múltiple  
Autopista México-Puebla Km. 116 más 900 San Lorenzo Almecatla, Cuautlancingo, Puebla  
C.P. 72700

Anexo 1-0 Revelación de la integración de capital

"Tabla IV.1

Principales características de los títulos que forman parte del Capital Neto"  
31 de marzo de 2026

(Cifras expresadas en millones de pesos)

ReferenciaCaracterísticaOpciones  
1Emisor No aplica  
2Identificador ISIN, CUSIP o Bloomberg No aplica  
3Marco legal No aplica  
Tratamiento regulatorio  
4Derogado No aplica  
5Nivel de capital sin transitoriedadNo aplica  
6Nivel del instrumento No aplica  
7Tipo de instrumento No aplica  
8Monto reconocido en el capital regulatorio No aplica  
9Valor nominal del instrumento No aplica  
9ª Moneda del instrumento No aplica  
10Clasificación contable No aplica  
11Fecha de emisión No aplica  
12Plazo del instrumento No aplica  
13Fecha de vencimiento No aplica  
14Cláusula de pago anticipado No aplica  
15Primera fecha de pago anticipado No aplica

---

# BOLSA MEXICANA DE VALORES, S.A.B. DE C.V.

CLAVE DE COTIZACIÓN: VWBANK

TRIMESTRE: 01 AÑO: 2026

VOLKSWAGEN BANK, S.A.,  
INSTITUCION DE BANCA  
MULTIPLE

NOTAS COMPLEMENTARIAS A LA INFORMACIÓN  
FINANCIERA

PAGINA 25 / 36

CONSOLIDADO

Impresión Final

---

15 A Eventos regulatorios o fiscales No aplica  
15B Precio de liquidación de la cláusula de pago anticipado No aplica  
16 Fechas subsecuentes de pago anticipado No aplica  
Rendimientos/dividendos  
17 Tipo de rendimiento/dividendo No aplica  
18 Tasa de Interés/Dividendo No aplica  
19 Cláusula de cancelación de dividendos No aplica  
20 Discrecionalidad en el pago No aplica  
21 Cláusula de aumento de intereses No aplica  
22 Rendimiento/dividendos No aplica  
23 Convertibilidad del instrumento No aplica  
24 Condiciones de convertibilidad No aplica  
25 Grado de convertibilidad No aplica  
26 Tasa de conversión No aplica  
27 Tipo de convertibilidad del instrumento No aplica  
28 Tipo de instrumento financiero de la convertibilidad No aplica  
29 Emisor del instrumento No aplica  
30 Cláusula de disminución de valor (Write-Down) No aplica  
31 Condiciones para disminución de valor No aplica  
32 Grado de baja de valor No aplica  
33 Temporalidad de la baja de valor No aplica  
34 Mecanismo de disminución de valor temporal No aplica  
35 Posición de subordinación en caso de liquidación No aplica  
36 Características de incumplimiento No aplica  
37 Descripción de características de incumplimiento No aplica

Volkswagen Bank, S.A. Institución de Banca Múltiple  
Autopista México-Puebla Km. 116 más 900 San Lorenzo Almecatla, Cuautlancingo, Puebla  
C.P. 72700

Anexo 1-0 Revelación de información relativa a la capitalización

"Tabla VII.1

Formato de revelación de los principales indicadores asociados al Suplemento al Capital Neto"

31 de marzo de 2026

Referencia Descripción a b c d e

T T-1 T-2 T-3 T-4

1 Monto del Suplemento al Capital Neto al que hace referencia el último párrafo del artículo 2 Bis 5 de las presentes disposiciones No aplica No aplica No aplica No aplica No aplica aplica

1a No aplica No aplica No aplica No aplica No aplica No aplica

2 Activos Ponderados Sujetos a Riesgo Totales (APSRT) conforme al monto registrado en la fila 60 de la Tabla I.1 de este anexo No aplica No aplica No aplica No aplica No aplica

3 Suplemento al Capital como porcentaje de los APSRT (%) No aplica No aplica No aplica No aplica No aplica aplica

3a No aplica No aplica No aplica No aplica No aplica No aplica

4 Exposiciones totales asociadas a la Razón de Apalancamiento conforme a fila 21 de la Tabla I.1 del Anexo 1-0 Bis de estas disposiciones No aplica No aplica No aplica No aplica No aplica aplica

5 Suplemento al Capital Neto como porcentaje de las exposiciones totales asociadas a la Razón de Apalancamiento (%) No aplica No aplica No aplica No aplica No aplica

5a No aplica No aplica No aplica No aplica No aplica No aplica

6a Como parte del monto del Suplemento al Capital Neto, ¿existen instrumentos de capital

---

# BOLSA MEXICANA DE VALORES, S.A.B. DE C.V.

CLAVE DE COTIZACIÓN: VWBANK

TRIMESTRE: 01 AÑO: 2026

VOLKSWAGEN BANK, S.A.,  
INSTITUCION DE BANCA  
MULTIPLE

NOTAS COMPLEMENTARIAS A LA INFORMACIÓN  
FINANCIERA

PAGINA 26 / 36

CONSOLIDADO

Impresión Final

que se encuentran en el mismo nivel de prelación de pagos (i.e. pari passu), en relación con instrumentos que estatutariamente se encuentran excluidos de ser convertidos en acciones ordinarias o sobre cuyo monto operaría la remisión o condonación de la deuda y de sus accesorios en favor de la Institución, en un proceso de resolución?No aplicaNo aplicaNo aplicaNo aplicaNo aplica  
6bComo parte del monto del Suplemento al Capital Neto, ¿existen instrumentos de capital que se encuentran en el mismo nivel de prelación de pagos (i.e. pari passu), en relación con instrumentos que conforme a las presentes disposiciones, se encuentran excluidos de ser convertidos en acciones ordinarias o sobre cuyo monto operaría la remisión o condonación de la deuda y de sus accesorios en favor de la Institución, en un proceso de resolución?No aplicaNo aplicaNo aplicaNo aplicaNo aplica  
6cEn el caso de que se actualice el supuesto contenido en la fila 6b, ¿cuál es la participación (%) del monto de los instrumentos de capital considerados en el suplemento al capital neto, en relación con el monto de los instrumentos de capital emitidos que cumplen con la mencionada prelación de pagNo aplicaNo aplicaNo aplicaNo aplicaNo aplica

Volkswagen Bank, S.A. Institución de Banca Múltiple  
Autopista México-Puebla Km. 116 más 900 San Lorenzo Almecatla, Cuautlancingo, Puebla  
C.P. 72700

Anexo 1-0 Revelación de información relativa a la capitalización  
"Tabla VII.2.1  
Elementos de capital regulatorio de Suplemento al Capital Neto y ajustes"  
31 de marzo de 2026

a  
Montos  
Elementos de capital regulatorio de Suplemento al Capital Neto y ajustes  
1Capital FundamentalNo aplica  
2Capital Básico No Fundamental antes de los ajustes al Suplemento al Capital NetoNo aplica  
3Capital Básico No Fundamental no elegible, como Suplemento al Capital Neto, emitido por la Institución en tenencia de tercerosNo aplica  
4Otros ajustesNo aplica  
5Instrumentos elegibles de Capital Básico No Fundamental para el Suplemento al Capital NetoNo aplica  
6Capital complementario, antes de los ajustes de Suplemento al Capital NetoNo aplica  
7Porción amortizada de instrumentos de capital complementario, donde el vencimiento remanente > 1 añoNo aplica  
8Capital complementario no elegible, como Suplemento al Capital Neto emitido por la Institución en tenencia de tercerosNo aplica  
9Otros ajustesNo aplica  
10Instrumentos elegibles de capital complementario, de acuerdo a las reglas para el Suplemento para Absorción de Pérdidas TotalesNo aplica  
11Suplemento al Capital Neto surgido de capital regulatorioNo aplica  
Elementos de Suplemento al Capital Neto de capital no regulatorio  
12Instrumentos externos de Suplemento al Capital Neto emitidos directamente por el banco y subordinados a pasivos excluidos4No aplica  
13Instrumentos externos de Suplemento al Capital Neto emitidos directamente por el banco los cuales no son subordinados a pasivos excluidos, pero que cumplen con todos los demás requisitos de la hoja de términos de Suplemento al Capital NetoNo aplica  
14Del cual: Monto elegible de Suplemento al Capital Neto, después de aplicar los límites superiores. No aplica  
15Instrumentos externos de Suplemento al Capital Neto emitidos por vehículos de

# BOLSA MEXICANA DE VALORES, S.A.B. DE C.V.

CLAVE DE COTIZACIÓN: VWBANK

TRIMESTRE: 01 AÑO: 2026

VOLKSWAGEN BANK, S.A.,  
INSTITUCION DE BANCA  
MULTIPLE

NOTAS COMPLEMENTARIAS A LA INFORMACIÓN  
FINANCIERA

PAGINA 27 / 36

CONSOLIDADO

Impresión Final

---

financiación, antes del 1 de enero de 2022No aplica  
16Compromisos ex ante elegibles para recapitalizar a una Institución de importancia Sistémica Local en resoluciónNo aplica  
17Suplemento al Capital Neto surgido de instrumentos de capital no regulatorio antes de ajustesNo aplica  
Elementos de capital no regulatorio de Suplemento al Capital Neto: ajustes  
18Suplemento al Capital Neto antes de deduccionesNo aplica  
19Deducciones de exposiciones que corresponden a cuentas elegibles para Suplemento al Capital Neto (no aplicable a una Institución de Banca Múltiple de Importancia Sistémica Local con un solo punto de entrada).No aplica  
20Deducciones de inversiones en otros pasivos elegibles de Suplemento al Capital NetoNo aplica  
21Otros ajustes al Suplemento al Capital NetoNo aplica  
22Suplemento al Capital Neto después de deduccionesNo aplica  
Activos ponderados por riesgos (APR) y medida de exposición de apalancamiento para efectos de Suplemento al Capital Neto  
23Activos Ponderados Sujetos a Riesgo Totales (APSRT) conforme al monto registrado en la fila 60 de la Tabla I.1 de este Anexo, ajustados como es permitido bajo el régimen Suplemento al Capital Neto5No aplica  
24Exposiciones totales asociadas a la Razón de Apalancamiento conforme a fila 21 de la Tabla I.1 del Anexo 1-0 Bis de estas disposicionesNo aplica  
Indicadores Suplemento al Capital Neto y suplementos  
25Suplemento al Capital Neto (como un porcentaje de APSRT ajustados como es permitido bajo el régimen de Suplemento al Capital Neto)No aplica  
26Suplemento al Capital Neto (como un porcentaje de exposición de apalancamiento)No aplica  
27Capital Fundamental (como un porcentaje de APSRT) disponible después de reunir el capital mínimo y los requerimientos de Suplementos al Capital NetoNo aplica  
28Requerimientos de suplementos específicos del banco (Suplemento de Conservación de Capital más requerimiento por Suplemento de Capital Contracíclico más requerimientos por Suplemento al Capital Neto, expresado como porcentaje de APSRT)No aplica  
29Del cual: Requerimiento por Suplemento de Conservación de CapitalNo aplica  
30Del cual: Requerimiento por Suplemento de Capital Contracíclico específico de bancoNo aplica  
31Del cual: Requerimiento por Suplemento al Capital NetoNo aplica

Volkswagen Bank, S.A. Institución de Banca Múltiple  
Autopista México-Puebla Km. 116 más 900 San Lorenzo Almecatla, Cuautlancingo, Puebla  
C.P. 72700

Anexo 1-0 Bis Revelación de información relativa a la razón de apalancamiento.  
Tabla I.1  
31 de marzo de 2026

(Cifras expresadas en millones de pesos)

## REFERENCIARUBROIMPORTE

Exposiciones dentro del balance

1Partidas dentro del balance (excluidos instrumentos financieros derivados y operaciones de reporto y préstamo de valores -SFT por sus siglas en inglés- pero incluidos los colaterales recibidos en garantía y registrados en el balance)10,153.34  
2(Importes de los activos deducidos para determinar el capital de nivel 1 de Basilea III)-475.72  
3Exposiciones dentro del balance (Netas) (excluidos instrumentos financieros derivados y SFT, suma de las líneas 1 y 2)9,677.6

---

# BOLSA MEXICANA DE VALORES, S.A.B. DE C.V.

CLAVE DE COTIZACIÓN: VWBANK

TRIMESTRE: 01 AÑO: 2026

VOLKSWAGEN BANK, S.A.,  
INSTITUCION DE BANCA  
MULTIPLE

NOTAS COMPLEMENTARIAS A LA INFORMACIÓN  
FINANCIERA

PAGINA 28 / 36

CONSOLIDADO

Impresión Final

---

Exposiciones a instrumentos financieros derivados  
4Costo actual de reemplazo asociado a todas las operaciones con instrumentos financieros derivados (neto del margen de variación en efectivo admisible)0.0  
5Importes de los factores adicionales por exposición potencial futura, asociados a todas las operaciones con instrumentos financieros derivados0.0  
6Incremento por Colaterales aportados en operaciones con instrumentos financieros derivados cuando dichos colaterales sean dados de baja del balance conforme al marco contable operativo0  
7(Deducciones a las cuentas por cobrar por margen de variación en efectivo aportados en operaciones con instrumentos financieros derivados)0  
8(Exposición por operaciones en instrumentos financieros derivados por cuenta de clientes, en las que el socio liquidador no otorga su garantía en caso del incumplimiento de las obligaciones de la Contraparte Central)0  
9Importe notional efectivo ajustado de los instrumentos financieros derivados de crédito suscritos0  
10(Compensaciones realizadas al notional efectivo ajustado de los instrumentos financieros derivados de crédito suscritos y deducciones de los factores adicionales por los instrumentos financieros derivados de crédito suscritos)0  
11Exposiciones totales a instrumentos financieros derivados (suma de las líneas 4 a 10)0.0  
Exposiciones por operaciones de financiamiento con valores  
12Activos SFT brutos (sin reconocimiento de compensación), después de ajustes por transacciones contables por ventas0  
13(Cuentas por pagar y por cobrar de SFT compensadas)0  
14Exposición Riesgo de Contraparte por SFT0  
15Exposiciones por SFT actuando por cuenta de terceros0  
16Exposiciones totales por operaciones de financiamiento con valores (suma de las líneas 12 a 15)0  
Otras exposiciones fuera de balance  
17Exposición fuera de balance (importe notional bruto)0  
18(Ajustes por conversión a equivalentes crediticios)0  
19Partidas fuera de balance (suma de las líneas 17 y 18)0  
Capital y exposiciones totales  
20Capital de Nivel 13,469.6  
21Exposiciones totales (suma de las líneas 3, 11, 16 y 19)9,677.6  
Coeficiente de apalancamiento  
22Coeficiente de apalancamiento de Basilea III35.85

Volkswagen Bank, S.A. Institución de Banca Múltiple  
Autopista México-Puebla Km. 116 más 900 San Lorenzo Almecatla, Cuautlancingo, Puebla  
C.P. 72700

Anexo 1-0 Bis Comparativo de los activos totales y los activos ajustados.

Tabla II.2

31 de marzo de 2026

(Cifras expresadas en millones de pesos)

REFERENCIADESCRIPCIONIMPORTE

1Activos totales 10,153.3

2Ajuste por inversiones en el capital de entidades bancarias, financieras, aseguradoras o comerciales que se consolidan a efectos contables, pero quedan fuera del ámbito de consolidación regulatoria0.0

3Ajuste relativo a activos fiduciarios reconocidos en el balance conforme al marco contable, pero excluidos de la medida de la exposición del coeficiente de

---

# BOLSA MEXICANA DE VALORES, S.A.B. DE C.V.

CLAVE DE COTIZACIÓN: **VWBANK**

TRIMESTRE: **01** AÑO: **2026**

**VOLKSWAGEN BANK, S.A.,  
INSTITUCION DE BANCA  
MULTIPLE**

**NOTAS COMPLEMENTARIAS A LA INFORMACIÓN  
FINANCIERA**

PAGINA 29 / 36

**CONSOLIDADO**

**Impresión Final**

---

apalancamiento0.0  
4Ajuste por instrumentos financieros derivados0.0  
5Ajuste por operaciones de reporto y préstamo de valores[4]0  
6Ajuste por partidas reconocidas en cuentas de orden0  
7Otros ajustes-475.72  
8Exposición del coeficiente de apalancamiento9,677.6

Volkswagen Bank, S.A. Institución de Banca Múltiple  
Autopista México-Puebla Km. 116 más 900 San Lorenzo Almecatla, Cuautlancingo, Puebla  
C.P. 72700

Anexo 1-0 Bis Conciliación entre activo total y la exposición dentro del balance.  
Tabla III.1  
31 de marzo de 2026

(Cifras expresadas en millones de pesos)

REFERENCIADESCRIPCIONIMPORTE

1Activos totales10,153.3  
2Operaciones en instrumentos financieros derivados0.0  
3Operaciones en reporto y prestamos de valores0.0  
4Activos fiduciarios reconocidos en el balance conforme al marco contable, pero  
excluidos de la medida de la exposición del coeficiente de apalancamiento0.0  
5Exposiciones dentro del Balance10,153.3

Volkswagen Bank, S.A. Institución de Banca Múltiple  
Autopista México-Puebla Km. 116 más 900 San Lorenzo Almecatla, Cuautlancingo, Puebla  
C.P. 72700

Anexo 1-0 Bis Principales causas de las variaciones más importantes de los elementos de  
la  
razón de apalancamiento.

31 de marzo de 2026

(Cifras expresadas en millones de pesos)

CONCEPTO/ TRIMESTRET-1TVariación (%)  
Capital Básico 1/3,527.43,469.6-1.6%  
Activos Ajustados 2/8,797.29,677.610.0%  
Razón de Apalancamiento 3/40.1035.85-10.6%

Comentarios: Derivados y sobre capital básico  
Los cambios en el capital básico provienen del resultado neto de la Institución

"Volkswagen Bank, S.A. Institución de Banca Múltiple  
Autopista México-Puebla Km. 116 más 900 San Lorenzo Almecatla, Cuautlancingo, Puebla  
C.P. 72700"

"ANEXO 1-0 Bis 1  
REVELACION DE INFORMACIÓN RELATIVA AL CÁLCULO DEL REQUERIMIENTO DE CAPITAL POR RIESGO  
OPERACIONAL"

---

**BOLSA MEXICANA DE VALORES, S.A.B. DE C.V.**

CLAVE DE COTIZACIÓN: **VWBANK**

TRIMESTRE: **01** AÑO: **2026**

**VOLKSWAGEN BANK, S.A.,  
INSTITUCION DE BANCA  
MULTIPLE**

**NOTAS COMPLEMENTARIAS A LA INFORMACIÓN  
FINANCIERA**

PAGINA 30 / 36

**CONSOLIDADO**

**Impresión Final**

31 DE MARZO DE 2026  
(Cifras expresadas en millones de pesos)

APARTADO I  
REQUERIMIENTO MÍNIMO DE CAPITAL POR RIESGO OPERACIONAL

Referencia	Descripción	a	b	c
1	Componente del Indicador de Negocio (CIN)	25.23		
2	Multiplicador de Pérdidas Internas (MPI)	1.81		
3	Requerimiento de capital por Riesgo Operacional	45.73		
4	Activos sujetos a Riesgo Operacional	571.62		

APARTADO II  
INDICADOR DE NEGOCIO Y SUBCOMPONENTES

Referencia	IN y sus subcomponentes	a	b	c
j=3	j=2	j=1		
1	Componente de Intereses, Arrendamiento y Dividendos (CIAD)	129.4		
1a	Ingresos por Intereses	1,277.1	858.28	595.97
1b	Gastos por Intereses	560.6	264.75	69.13
1c	Activos Productivos	8,046.0	5,690.64	3,522.60
1d	Ingresos por Dividendos	-	-	-
2	Componente de Servicios (CS)	80.8		
2a	Comisiones y Tarifas Cobradas	-	-	-
2b	Comisiones y Tarifas Pagadas	8.6	9.30	2.39
2c	Otros Ingresos de la Operación	80.6	90.85	50.70
2d	Otros Gastos de la Operación	12.7	6.43	3.05
3	Componente Financiero (CF)	-		
3a	Resultado por Compraventa	-	-	0
4	Indicador de Negocio (IN)	210.2		
5	Componente del Indicador de Negocio (CIN)	25.2		

Volkswagen Bank, S.A. Institución de Banca Múltiple  
Autopista México-Puebla Km. 116 más 900 San Lorenzo Almecatla, Cuautlancingo, Puebla  
C.P. 72700  
"ANEXO 1-O Bis 1  
REVELACION DE INFORMACIÓN RELATIVA AL CÁLCULO DEL REQUERIMIENTO DE CAPITAL POR RIESGO OPERACIONAL"

31 DE MARZO DE 2026  
(Cifras expresadas en millones de pesos)

III. PÉRDIDAS HISTÓRICAS

Referencia	Descripción	a	b	c	d	e	f	g	h	i	j	K
j=10	j=9	j=8	j=7	j=6	j=5	j=4	j=3	j=2	j=1	"Promedio 10 años"		
A.	Pérdidas											
1	"Monto total de pérdidas netas de recuperaciones (considerando las exclusiones)"	10.63	4.68	1.51	10.80	11.09	7.08	20.30	13.81	11.27	14.02	10.52
2	Número total de pérdidas (eventos)	18	9	7	41	38	38	37	33	40	55	32

**BOLSA MEXICANA DE VALORES, S.A.B. DE C.V.**

CLAVE DE COTIZACIÓN: **VWBANK**

TRIMESTRE: **01** AÑO: **2026**

**VOLKSWAGEN BANK, S.A.,  
INSTITUCION DE BANCA  
MULTIPLE**

**NOTAS COMPLEMENTARIAS A LA INFORMACIÓN  
FINANCIERA**

PAGINA 31 / 36

**CONSOLIDADO**

**Impresión Final**

3Monto total de pérdidas excluidas	-	-	-	-	-	-	-	-	-	-	-
4Número total de exclusiones	-	-	-	-	-	-	-	-	-	-	-
5Monto total de pérdidas netas de recuperaciones y exclusiones	10.63	4.68	1.51	10.80	11.09	7.08	20.30	13.81	11.27	14.02	10.52

B. Detalles del cálculo del capital por Riesgo Operacional

11¿Se utilizan pérdidas para calcular el MPI? (Sí/No) **SÍ**

12Si en la referencia 11 se ha respondido "No", ¿La exclusión se debe al incumplimiento de contar con una base de datos de pérdidas que haya sido constituida en cumplimiento con lo establecido en los Anexos 1-D Bis y 12-A de las presentes disposiciones? (Sí/No) **N/A**

**ANEXO 5**

**Formato de revelación del Coeficiente de Cobertura de Liquidez**

a.Días naturales que contempla el trimestre que se está revelando

90 días naturales

b.Principales causas de variación del coeficiente de cobertura de liquidez

Las variaciones principales del coeficiente de cobertura de liquidez se deben principalmente:

- El comportamiento de los activos líquidos, el cual se encuentra estrechamente relacionado con las fluctuaciones en el saldo de la cuenta SPEI, misma que durante el primer trimestre de 2026 presentó un incremento derivado del cómputo del vencimiento de un préstamo, así como del pago del cupón del certificado bursátil emitido por Volkswagen Bank.

- El incremento en las salidas de efectivo, derivado del pago a los cupones y vencimientos de fuentes de financiamiento correspondientes a préstamos bancarios. Asimismo, dichas variaciones reflejan el comportamiento de otras salidas de efectivo, las cuales se encuentran relacionadas con la naturaleza del negocio.

c.Cambios de los principales componentes dentro del trimestre que se reporte

A continuación, se muestra una gráfica con el comportamiento del CCL, así como de las salidas netas y activos líquidos como sus principales componentes.

Al primer trimestre de 2026, el Coeficiente de Cobertura de Liquidez presenta niveles sólidos. Las variaciones observadas se deben principalmente al incremento en las salidas de efectivo, derivado del vencimiento de las fuentes de fondeo correspondientes a préstamos bancarios, así como de las salidas de efectivo generadas por la operación del negocio.

Evolución de la composición de los Activos Líquidos Elegibles y Computables

Los activos líquidos computables de Volkswagen Bank se encuentran conformados por la cantidad total que se encuentra en Banco de México. El primer componente de los activos líquidos es el depósito de regulación monetaria, el cual permanece constante durante el trimestre. El segundo componente de los activos líquidos está determinado por el saldo que se encuentra en la cuenta concentradora del SPEI, misma que fluctúa con base en las salidas operativas de Volkswagen Bank así como de las salidas por el vencimiento de las fuentes de financiamiento, la siguiente gráfica muestra el promedio diario de estos movimientos con la finalidad de representar dicha composición de estos dos componentes.

d.La concentración de sus fuentes de financiamiento

Al cierre de marzo de 2026, Volkswagen Bank cuenta con 2,400 millones de pesos como fuente de financiamiento, provenientes de préstamos bancarios. Asimismo, el producto de captación se mantiene vigente; no obstante, el saldo correspondiente asciende únicamente a 0.71 millones de pesos.

e.Exposiciones en instrumentos financieros derivados

Al cierre del primer trimestre de 2026, Volkswagen Bank no cuenta con instrumentos derivados.

f.Volkswagen Bank únicamente opera con moneda nacional por lo que no existe descalces de divisas en el balance.

g.Descripción del grado de centralización de la administración de la liquidez y la interacción entre las unidades del grupo

La administración de la liquidez se realiza de manera conjunta con la Casa Matriz. A nivel local, la situación financiera de la entidad es evaluada por las áreas de Tesorería Front & Banco Directo y Tesorería Back Office, mientras que el establecimiento de la estrategia de liquidez se lleva a cabo con la aprobación de la Casa Matriz.

h.No existen flujos de efectivo de salida y de entrada representativos que no se capturen dentro del Coeficiente de Cobertura de liquidez

#### I.Información cuantitativa

##### a.Límites de concentración las fuentes principales de financiamiento

Exposición al riesgo de liquidez y las necesidades de financiamiento a nivel de la Institución, teniendo en cuenta las limitaciones legales, regulatorias y operacionales a la transferibilidad de liquidez

Para medir la exposición al riesgo de liquidez se realiza de manera consolidada medición de brechas de liquidez entre los activos y pasivos del balance.

VWB al cierre de marzo de 2026 presenta los siguientes resultados:

- Descalce entre activos y pasivos: 22%.

Las necesidades de financiamiento son obtenidas y cubiertas diariamente a través de las fuentes de financiamiento antes mencionadas y acorde a los ejercicios de planeación realizados periódicamente, el elemento clave del cual dependen es la colocación de créditos automotrices, al cierre de marzo el saldo de la cartera automotriz asciende a 8,309.47 mMXN.

b.Operaciones del balance desglosadas por plazos de vencimiento y las brechas de liquidez resultantes, incluyendo las operaciones registradas en cuentas de orden  
A continuación, se detalla la composición de las brechas presentadas:

- Activo:

- oCartera de crédito automotriz conforme a vencimientos (hasta 60 meses)

- oOtros activos

- Pasivo:

- oInstrumentos de captación conforme a vencimientos:

- DRPAs

- oFuentes de financiamiento adicionales a la captación clasificadas acorde a sus características de revisión de pago de interés (Bonos y en su caso, préstamos bancarios)

- oCapital Contable

- oOtros Pasivos

#### II.Información cualitativa

a.La gestión del riesgo de liquidez en la Institución considera la tolerancia a dicho riesgo, así como la estructura y responsabilidades para su administración, los informes internos de liquidez, la estrategia de riesgo de liquidez y las políticas y prácticas

# BOLSA MEXICANA DE VALORES, S.A.B. DE C.V.

CLAVE DE COTIZACIÓN: **VWBANK**

TRIMESTRE: **01** AÑO: **2026**

**VOLKSWAGEN BANK, S.A.,  
INSTITUCION DE BANCA  
MULTIPLE**

**NOTAS COMPLEMENTARIAS A LA INFORMACIÓN  
FINANCIERA**

PAGINA 33 / 36

**CONSOLIDADO**

**Impresión Final**

---

aplicables a las líneas de negocio y al Consejo de Administración.

Volkswagen Bank gestiona el riesgo de liquidez mediante la determinación y seguimiento de indicadores clave, entre los que destacan el descalce entre activos y pasivos y el Coeficiente de Cobertura de Liquidez, los cuales son monitoreados de forma consolidada en coordinación con la Casa Matriz en Alemania.

La medición del riesgo de liquidez la lleva la Unidad de Administración Integral de Riesgos, quien mensualmente lleva a cabo el Comité de Activos y Pasivos, donde se presentan los resultados de los indicadores realizados, así como la expectativa futura de los mismos, acorde a la estrategia de crecimiento realizada en los ejercicios de planeación. Es en este Comité donde se toman las decisiones relacionadas a las concertaciones de SWAP y donde se informan las medidas necesarias a tomar para el financiamiento de la empresa. El comité está conformado por las áreas de:

- Unidad de Administración Integral de Riesgos
- Tesorería Front Office y Banco Directo
- Tesorería Back Office
- Controlling
- Contabilidad

b.La estrategia de financiamiento es fijada en conjunto por Casa Matriz, para ello se fija una mezcla de fondeo que incluye:

- i.Préstamos interbancarios
- ii.Emisión de deuda

c.Las técnicas de mitigación del riesgo de liquidez utilizadas por la Institución son la concertación de cierre de SWAPS de cobertura de tasas de interés para disminuir indicadores como lo son descalce entre activos y pasivos. Así como la contratación de instrumentos a tasa fija.

d.Pruebas de estrés

El objetivo de los escenarios de estrés es identificar, la suficiencia de recursos disponibles para hacer frente a las obligaciones que se encuentran dentro de la estructura de balance de VW Bank:

a)Identificar las necesidades de liquidez, considerando los principales compromisos de pago a derivadas de:

Pago de intereses sobre los bonos emitidos, así como el pago del capital al momento de su vencimiento

Pago de rendimiento y capital sobre los productos de captación (salidas DRPA restantes)

b)Dar seguimiento a sus variaciones ante cambios internos por la institución y externos dados por el mercado, como la volatilidad en las tasas de interés e identificar la manera que estos movimientos impactarían en las posiciones de balance de la institución.

c)Identificar y evaluar la suficiencia de los recursos adicionales con los que cuenta la institución para hacer frente a sus necesidades de liquidez, como lo son líneas de crédito disponibles con otras instituciones de crédito y el programa de mercado de capitales.

d)Evaluar si en el caso de movimientos adversos en el mercado o dentro de la institución, se cuentan con los recursos necesarios para hacer frente a las obligaciones ya constituidas por VWB.

e.Plan de Financiamiento de Contingencia

El objetivo del plan de financiamiento de contingencia es asegurar que las acciones necesarias sean tomadas cuando (Volkswagen Bank) se encuentre en una crisis de liquidez por situaciones adversas de mercado.

Para ello se fijan situaciones de escasez de liquidez y para cada una de ellas, medidas de financiamiento contingente para evaluar en caso de una situación de estrés, así como niveles de escalamiento entre funcionarios de la organización y la intervención

---

BOLSA MEXICANA DE VALORES, S.A.B. DE C.V.

CLAVE DE COTIZACIÓN: VWBANK

TRIMESTRE: 01 AÑO: 2026

VOLKSWAGEN BANK, S.A.,  
INSTITUCION DE BANCA  
MULTIPLE

NOTAS COMPLEMENTARIAS A LA INFORMACIÓN  
FINANCIERA

PAGINA 34 / 36

CONSOLIDADO

Impresión Final

ANEXO 10

Formato de revelación del Coeficiente de Financiamiento Estable Neto

31 de marzo de 2026

Cifras individuales y consolidadas - Tabla I.3

	Cifras Individuales	Cifras Consolidadas			
(Cifras en millones de pesos)	Importe sin ponderar por plazo residual	IMPORTE PONDERADO	Importe sin ponderar por plazo residual	IMPORTE PONDERADO	
Sin vencimiento < 6 meses	De 6 meses < 1 año	≥ 1 año	Sin vencimiento < 6 meses	De 6 meses < 1 año	≥ 1 año
ELEMENTOS DEL MONTO DE FINANCIAMIENTO ESTABLE DISPONIBLE					
1	Capital:	3,884.92	---	3,884.92	3,884.92
2	Capital fundamental y capital básico no fundamental	3,884.92	---	3,884.92	3,884.92
3	Otros instrumentos de capital	-----			
4	Depósitos minoristas	1.19	--	1.07	1.19
5	Depósitos estables	-----			
6	Depósitos menos estables	1.19	--	1.07	1.19
7	Financiamiento mayorista	32.09	-	2,500.00	2,500.00
8	Depósitos operacionales	-----			
9	Otro financiamiento				
	mayorista	32.09	-	2,500.00	2,500.00
10	Pasivos interdependientes	-----			
11	Pasivos interdependientes	-----			
12	Pasivos por derivados para fines del Financiamiento				
	Estable Neto	No aplica	---	No aplica	---
13	Todos los pasivos y recursos propios no incluidos en las categorías anteriores	-----			
14	Total del Monto de Financiamiento Estable Disponible	No aplica	---	No aplica	---
	aplica	8,583.03		No aplica	---
	aplica	8,583.03		No aplica	---
ELEMENTOS DEL MONTO DE FINANCIAMIENTO ESTABLE REQUERIDO					
15	Total de activos líquidos elegibles para efectos del Coeficiente de Financiamiento				
	Estable Neto	No aplica	---	No aplica	---
	aplica	No aplica	---	No aplica	---
	aplica	No aplica	---	No aplica	---
16	Depósitos en otras instituciones financieras con propósitos operacionales	3.29	--	1.65	3.29
17	Préstamos al corriente y valores:	5,889.17	----	5,889.17	5,889.17
18	Financiamiento garantizado otorgado a entidades financieras con activos líquidos elegibles de nivel I	-----			
19	Financiamiento otorgado a entidades financieras garantizado con activos líquidos elegibles distintos de nivel I, y financiamiento otorgado a entidades financieras no garantizado	-----			
20	Financiamiento otorgado a contrapartes distintas de entidades financieras, las cuales	-1,256.701,090.115,596.505,930.43		-1,256.701,090.115,596.505,930.43	
21	Tienen un ponderador de riesgo de crédito menor o igual a 35% de acuerdo al Método Estándar para riesgo de crédito de Basilea II	-----			
22	Créditos a la Vivienda (en etapas 1 y 2), de los cuales:	-----			
23	Tienen un ponderador de riesgo crédito menor o igual a 35% de acuerdo con el Método Estándar establecido en las disposiciones	-----			
24	Títulos de deuda y acciones distintos a los Activos líquidos Elegibles (que no se encuentren en situación de impago)	-----			
25	Activos interdependientes	-----			
26	Otros Activos:	-		-	
		595.13		-	

BOLSA MEXICANA DE VALORES, S.A.B. DE C.V.

CLAVE DE COTIZACIÓN: VWBANK

TRIMESTRE: 01 AÑO: 2026

VOLKSWAGEN BANK, S.A.,  
INSTITUCION DE BANCA  
MULTIPLE

NOTAS COMPLEMENTARIAS A LA INFORMACIÓN  
FINANCIERA

PAGINA 35 / 36

CONSOLIDADO

Impresión Final

---

-	-	595.13
---	---	--------

27Materias primas básicas (commodities) comercializadas físicamente, incluyendo oro-No aplicaNo aplicaNo aplica--No aplicaNo aplicaNo aplica-

28Margen inicial otorgado en operaciones con instrumentos financieros derivados y contribuciones al fondo de absorción de pérdidas de contrapartes centralesNo aplica----No aplica----

29Activos por derivados para fines del Coeficiente de Financiamiento Estable NetoNo aplica----No aplica----

30Pasivos por derivados para fines del Coeficiente de Financiamiento Estable Neto antes de la deducción por la variación del margen inicialNo aplica----No aplica----

31Todos los activos y operaciones no incluidos en las categorías anteriores----595.13----595.13

32Operaciones fuera de balanceNo aplica----No aplica----

33Total de Monto de Financiamiento Estable Requerido.No aplicaNo aplicaNo aplicaNo aplica6,527.20No aplicaNo aplicaNo aplicaNo aplica6,527.20

34Coeficiente de Financiamiento Estable Neto (%).No aplicaNo aplicaNo aplicaNo aplica 131%No aplicaNo aplicaNo aplicaNo aplica131%

ANEXO 10

Formato de revelación del Coeficiente de Financiamiento Estable Neto

31 de marzo de 2026

Explicaciones

a. Principales causas de variación del coeficiente de financiamiento estable neto  
Las variaciones principales del coeficiente de financiamiento estable neto se deben a dos factores principales:

i) Al comportamiento de la cartera de crédito como principal componente del financiamiento requerido

ii) Al comportamiento del capital fundamental de Volkswagen Bank.

Al cierre de marzo de 2026 cuenta con 0.946 millones MXN en productos de captación.

b. Los cambios de las principales componentes dentro del trimestre que se reporte.

Al cierre de marzo 2026 no se presentan cambios sustanciales respecto al fondeo disponible

Financiamiento disponible: Capital fundamental, préstamos bancarios y certificado bursátiles.

El financiamiento disponible esta soportado principalmente por el capital fundamenta del VW Bank, el cual al cierre de marzo 2026 asciende a \$3,945 millones de pesos

Financiamiento requerido: Cartera de crédito, saldos en cuentas de BANXICO, así como las deducciones al capital fundamental

El total del financiamiento requerido asciende a \$ 6,665 millones MXN al cierre del marzo 2026.

c. La evolución de la composición del Monto de Financiamiento Estable Disponible y del Monto de Financiamiento Estable Requerido.

Como se puede observar en la gráfica el comportamiento de los componentes financiamiento requerido se ha mostrado con tendencia al alza, dado el incremento de la cartera de crédito, soportado por el capital fundamental y la mezcla de fondeo a largo plazo.

d. El impacto en el Coeficiente de Financiamiento Estable Neto de la incorporación de

---

BOLSA MEXICANA DE VALORES, S.A.B. DE C.V.

CLAVE DE COTIZACIÓN: **VWBANK**

TRIMESTRE: **01** AÑO: **2026**

**VOLKSWAGEN BANK, S.A.,  
INSTITUCION DE BANCA  
MULTIPLE**

**NOTAS COMPLEMENTARIAS A LA INFORMACIÓN  
FINANCIERA**

PAGINA 36 / 36

**CONSOLIDADO**

**Impresión Final**

---

las entidades objeto de consolidación

La institución no presenta impacto ya que no existen entidades objeto de consolidación.

---

BOLSA MEXICANA DE VALORES, S.A.B. DE C.V.

CLAVE DE COTIZACIÓN: **VWBANK**

TRIMESTRE: **01** AÑO: **2026**

**VOLKSWAGEN BANK, S.A.,  
INSTITUCION DE BANCA MULTIPLE**

**INSTRUMENTOS FINANCIEROS DERIVADOS**

PAGINA 1 / 1

**CONSOLIDADO**

**Impresión Final**

---

20. Instrumentos financieros derivados

Durante el primer trimestre de 2026, VW Bank no ha contratado instrumentos financieros derivados con fines de cobertura.

---